ПРИМОРСКАЯ ГАЗЕТА
30 ИЮНЯ 2020 Г.•ВТОРНИК•№ 51 (1785)
ОФИЦИАЛЬНОЕ ИЗДАНИЕ ОРГАНОВ ГОСУДАРСТВЕННОЙ ВЛАСТИ ПРИМОРСКОГО КРАЯ | WWW.ПРИМОРСКАЯГАЗЕТА.РФ

Документы

ПРАВИТЕЛЬСТВО ПРИМОРСКОГО КРАЯ

ДОКЛАД
об экологической ситуации в Приморском крае в 2019 году

г. Владивосток 2020 год

Введение

Правительство Приморского края представляет доклад об экологической ситуации в Приморском крае в 2019 году, подготовленный министерством природных ресурсов и охраны окружающей среды Приморского края совместно с территориальными органами федеральных органов исполнительной власти, органов исполнительной власти Приморского края, администрациями муниципальных образований и иных организаций всех форм собственности.

Доклад подготовлен во исполнение поручения Президента Российской Федерации от 06 декабря 2010 года №Пр-3534 по реализации Послания Президента Российской Федерации Федеральному Собранию Российской Федерации от 30 ноября 2010 года.

Целью подготовки доклада является обеспечение реализации прав граждан на достоверную информацию о состоянии окружающей среды в субъектах Российской Федерации и информационное обеспечение деятельности органов государственной власти субъекта Российской Федерации, органов местного самоуправления, общественных и иных некоммерческих объединений, юридических и физических лиц, направленной на сохранение и восстановление природной среды, рациональное использование и воспроизводство природных ресурсов, предотвращение негативного воздействия хозяйственной и иной деятельности на окружающую среду и ликвидацию ее последствий.

Доклад служит основой для формирования и проведения государственной политики в области экологического развития субъектов Российской Федерации, определения приоритетных направлений деятельности органов государственной власти в этой области, а также разработки мер, направленных на предупреждение и сокращение негативного воздействия на окружающую среду.

Доклад представляет собой документированный систематизированный свод аналитической информации о состоянии окружающей среды в Приморском крае за 2019 год, в том числе компонентов природной среды, естественных экологических систем, о происходящих в них процессах, явлениях, результатах оценки и прогноза изменений состояния окружающей среды под влиянием природных и антропогенных факторов.

Также доклад содержит информацию о мерах, принимаемых в рамках государственного регулирования охраны окружающей среды и природопользования.

Издание доклада является одной из основных форм реализации конституционных прав граждан на достоверную информацию о состоянии окружающей среды и природных ресурсов на территории Приморского края.

Доклад заслуживает внимания всех, интересующихся проблемами рационального использования природных ресурсов и охраны окружающей среды, а также тех, кто связан с решением вопросов защиты окружающей среды в сфере хозяйственной деятельности.

Часть 1. Качество природной среды и состояние природных ресурсов

Климатические особенности года

Зима 2018-2019 годов была в Приморье экстремально теплой и сухой, со значительным дефицитом осадков. Повышенный фон температур установился еще в октябре 2018 года и, начиная с декабря 2018 года, аномалия температуры в крае превышала 3 градуса, достигнув на отдельных метеостанциях 6-7 градусов.

Сухим был декабрь 2018 года, а в январе и феврале 2019 года на значительной территории наблюдалось полное отсутствие осадков. Снежный покров отмечался преимущественно в центральных и местами в восточных районах Приморья. Из-за отсутствия снега уже в январе в крае в лесах начались пожары. В отдельных районах был объявлен режим ЧС регионального значения.

В январе и феврале через Приморский край и центральную часть акватории Японского моря прошло несколько циклонов, вызывая в основном лишь небольшие осадки.

Январь в Приморье оказался экстремально теплым и сухим. Средняя месячная температура воздуха была выше нормы на 3-6^0. Все декады были очень теплыми (на 2-5^0, третья декада на 4-8^0 выше многолетних значений).

На значительной территории края осадки не наблюдались совсем. В отдельных районах выпало 1-8мм (2-47%) и только местами на севере края 11-13мм (59-65%). С 2000 года в январе в Приморье такого дефицита осадков при экстремально высоком температурном фоне не наблюдалось. Аналогично теплыми были 2002, 2007, 2009 и 2017 годы, но тогда в крае отмечался избыток осадков.

Февраль также был экстремально теплым и экстремально сухим. Средняя месячная температура воздуха была выше средних многолетних значений на 3-7^0. Первая декада по температурному режиму была близка к норме, вторая и третья оказались экстремально теплыми, на 3-6^0 и 5-11^0 выше многолетних значений, соответственно.

В феврале, как и январе, по-прежнему наблюдался значительный дефицит осадков. На большей территории края совсем не было осадков. В отдельных районах выпало 1-4мм (6-31%) и только местами на юго-востоке 10-13мм (59-68% от месячной нормы).

С 2000 г. в феврале в Приморье такого значительного дефицита осадков при аномально высоких температурах воздуха не наблюдалось. Аналогично теплыми были февраля в 2002, 2004, 2007, 2011, 2015 и 2017 годах, но осадков выпадало больше.

С приходом тёплой и сухой погоды еще в январе стремительно начало расти число лесных пожаров и неконтролируемых травяных палов. Особый противопожарный режим был введен в отдельных муниципальных районах края. В связи с повышенным температурным фоном и отсутствием снежного покрова на значительной территории края расчет показателей пожарной опасности леса по метеорологическим условиям начал производиться в конце февраля.

Весна 2019 года в умеренных широтах Дальнего Востока началась с чередования широтного и меридионального переноса воздушных масс. У поверхности земли циклоны (ныряющие, западные и южные) проходили над территорией Приморья и акваторией Японского моря. Сибирский антициклон периодически разрушался проходящими с запада циклонами и вновь восстанавливался. Максимальное давление в его центре составляло 1045гПа.

Первый весенний месяц - март на значительной территории был экстремально теплым с неоднородным распределением осадков. Средняя месячная температура воздуха была выше многолетних значений на 2-5^0. Две декады по температурному режиму были экстремально теплыми – выше многолетних значений: первая на 4 -10, вторая на 3-7 градусов. В третьей декаде температурный фон приблизился к климатической норме, на севере края и местами в западных районах стал на 1-3 градуса ниже нее.

Распределение осадков было очень неравномерным. На значительной территории осадков выпало около нормы и больше нее. В центральных и западных районах количество выпавших осадков достигло 19-36мм, что составило 88-180% месячной нормы. Местами на юге края и в восточных районах выпало только 10-17мм (38-70%). Наименьшее количество осадков было отмечено во Владивостоке – 10мм.

Основное ухудшение погодных условий наблюдалось 21-22 марта с выходом южного циклона на центральную часть Японского моря. В крае прошли осадки различной интенсивности преимущественно в виде снега, днем 21 и ночью 22.03 местами сильные (7-13мм). В крае установился снежный покров даже в тех районах, где отсутствовал в течение всей зимы.

В связи со смещением циклонов над территорией Приморского края и акваторией Японского моря умеренные, местами сильные осадки (3-12мм), гололедные явления наблюдались 12-13.03.

После продолжительного периода сухой погоды с высоким температурным фоном в дневное время суток в период 9-11.03 местами в южной половине края установился и по 20.03 сохранялся высокий (4) класс пожарной опасности по метеорологическим условиям.

Апрель оказался сухим, по температурному режиму близким к климатической норме и выше нее. Средняя месячная температура воздуха составила +3…+8^0, что близко к средним многолетним значениям, местами выше них на 1-2^0. Днем наблюдались колебания температуры от +3…+8^0 до +13…+18^0. В периоды 16-17 и 27-30.04 повсеместно воздух прогревался до +20…+27^0.

В апреле наблюдался дефицит осадков. На значительной территории выпало 1-19мм, что составило 3-39% от месячной нормы. Лишь местами выпавшее количество осадков составило 20-42мм, - что также меньше нормы (42-78%).

Значительных ухудшений погоды в апреле не наблюдалось.

После продолжительного периода сухой погоды с 8 по 14.04 местами на юге края (Хасанский район) установился, с 15 по 30.04 в западных, местами в южных, центральных и восточных районах сохранялся высокий (4) класс пожарной опасности по метероло-гическим условиям. В Хасанском районе в период 27-30.04 наблюдался 5 (высокий) класс пожарной опасности леса с показателем 8001-8606 единиц по метеорологическим показателям.

Май в Приморском крае оказался теплым, выше средних многолетних значений на 1,5-2,5^0. На значительной территории наблюдался избыток осадков, и лишь в центральной части края – дефицит.

Во всех трех декадах отмечалось превышение среднемесячной нормы температуры воздуха (во второй декаде местами до 5^0). В дневные часы наблюдались колебания температуры от +10…+15^0, до +23…+28^0. В период 25-26.05 повсеместно воздух прогревался до +30…+36^0.

Распределение осадков по краю было неравномерным. На значительной территории выпало 77-125мм дождя, что составило 135-212% месячной нормы. Во Владивостоке, Партизанске и в п. Каменушка (метеостанция Приморская) количество выпавших осадков достигло 166-192мм (2,5 - 3,4 месячные нормы.) В то же время в центральных и частично в восточных районах суммарно выпало только 40-70 мм, 59-109% от месячной нормы.

В мае наблюдалось два случая значительного ухудшения погоды:

- в связи со смещением активных фронтальных разделов над территорией Приморского края ночью и днем 20 мая на большей части, ночью 21.05 на северо-востоке прошли сильные дожди с количеством 15-49мм за 12 часов и менее. В г. Владивостоке во второй половине ночи и первой половине дня, в Партизанском, Лазовском и Ольгинском районах днем 20.05 количество выпавших осадков достигло критерия опасного явления (ОЯ) – 50-75мм за 12 часов. В отдельных районах наблюдалась гроза, усиление ветра до 15-22 м/с, в г.Владивостоке и у мысов залива Петра Великого порывами до 26-28 м/с.

- в связи со смещением активного циклона над территорией Приморского края вечером 27.05 местами на юго-западе, ночью и утром 28.05 на большей территории прошли сильные дожди с количеством осадков 15-46 мм за 12 часов и менее. На 6 метеостанциях (южные, восточные и западные районы) количество выпавших осадков достигло критерия ОЯ – 52-71 мм за 12 часов и менее. Их общее количество составило 25-81 мм (40-140% месячной нормы). В крае усиливался ветер до 13-20 м/с, в г. Владивостоке до 29 м/с.

С 1 по 19.05 в различных районах края отмечался 4 (высокий) класс пожарной опасности леса по метеорологическим показателям. В период с 7 по 13.05 местами на юге края (Хасанский район) установился 5 (чрезвычайный) класс пожарной опасности леса по метеорологическим условиям с показателем более 10000ед. по В. Г. Нестерову (ОЯ).

В начале лета у поверхности земли на юге Дальнего Востока и северо-востоке Китая господствовала дальневосточная депрессия с несколькими центрами. Часто через территорию Приморского края проходили атмосферные фронты с осадками и грозами. Временами с акватории Охотского моря на побережье Приморья и северную часть Японского моря распространялось поле повышенного давления.

В июле и августе у поверхности земли над краем преобладало поле пониженного атмосферного давления. Через Приморье часто смещались атмосферные фронты с осадками различной интенсивности. В период 21-22 июля с акватории Желтого моря на юго-восточное побережье Приморья вышел тропический циклон (бывший тайфун «DANAS»), вызвавший значительное ухудшение погодных условий. В течение августа над Приморьем и акваторией Японского моря прошли пять циклонов с активными фронтальными разделами, два из них тропического происхождения («FRANCISCO» с давлением 1000 гПа и «KROSA» с давлением 980гПа).

Июнь оказался обычным по температурному режиму с неравномерным распределением осадков по территории края.

Средняя месячная температура воздуха была близка к средним многолетним значениям. Осадки выпадали неравномерно. На севере края и местами в южной половине отмечался избыток осадков – выпало 111-158 мм, что составило 125-168%. На юго-востоке края наблюдался дефицит осадков (выпало 49-79 мм – 62-75% месячной нормы). На остальной территории края суммарное количество осадков оказалось близким к многолетним значениям – 80-108мм.

Значительное ухудшение погоды наблюдалось вечером 20, ночью и днем 21 июня в связи со смещением активного циклонического вихря на Приморский край. На значительной территории прошли сильные дожди с количеством 15-39 мм за 12 часов и менее. Во второй половине ночи и днем 21.06 на побережье Тернейского района отмечалось опасное явление - очень сильный дождь (ОЯ). В п.Терней выпало 94 мм, с. Малая Кема 60 мм за 12 часов. Ночью 22.06 сильный дождь сохранялся на северном участке побережья. В крае отмечались грозы, град (по свидетельствам очевидцев).

Июль был обычным по температурному режиму с неравномерным распределением осадков по территории края.

Средняя месячная температура воздуха составила +18…+21^0, на восточном побережье +13…+17^0, что близко к средним многолетним значениям, в отдельных районах выше них на 1^0. Первая декада по температурному режиму была прохладной (на 0,5-1,8^0 ниже многолетних значений), во второй декаде температура приблизилась к климатической норме, а в третьей в крае стало жарко, на 2-4^0 выше многолетних значений.

Осадков на значительной территории выпало 91-132 мм, что близко к многолетним значениям. Местами на востоке, севере края и в Хасанском районе наблюдался избыток осадков – 124-290 мм (1,5-2 месячные нормы). При этом на западе, северо-западе и юге центральных районов края отмечался дефицит осадков – выпало 41-87 мм (41-76% месячной нормы). Первая и вторая декады на значительной территории были сухими (выпало 6-36 мм – 15-74% декадной нормы). В третьей декаде выпало 54-153 мм, что составило 1,5-3,5 декадных норм.

В связи с выходом тайфуна «DANAS» к побережью Приморского края вечером 21, ночью и днем 22 июля на значительной территории прошли сильные дожди с количеством 15-44 мм за 12 часов и менее, что составило 20-70% месячной нормы. Во Владивостоке, местами на юго-западе и юго-востоке Приморья наблюдался очень сильный дождь с количеством 61-100 мм за 12 часов и менее. Количество выпавших осадков здесь достигло 55-110% месячной нормы. Дожди на побережье сопровождались сильным ветром 18-23 мс, у мысов порывами до 31 мс.

Умеренные, местами сильные дожди прошли 1-2, 4, 24-26.07

В июле в течение 20 дней наблюдались грозы. На побережье края часто (16 дней) фиксировался туман. Во Владивостоке было 30 дней с туманом и низкой облачностью.

В период 16-17 июля, после продолжительного периода сухой погоды в отдельных районах на севере края (Красноармейский и Дальнереченский) отмечался 4 (высокий) класс пожарной опасности леса по метеоусловиям.

Август оказался чрезвычайно дождливым, а по температурному режиму близким к средним многолетним значениям. Средняя месячная температура воздуха составила +16…+21^0.

Температура воздуха в первой декаде была на 1-3^0 выше многолетних значений, вторая и третья декады оказались холодными – на 1-2,5^0 ниже климатической нормы.

Осадков выпало на большей территории 220-395мм, что составило 1,8-2,6 месячных норм, местами на северо-востоке и северо-западе края более 3-х месячных норм (305-314%). Дождливыми были все декады. Повторяемость таких дождливых августов в Приморье составляет один раз в 7 – 8 лет. Распределение осадков по территории края в 2019 г. оказалось аналогичным распределению осадков в 1966 г.

Во Владивостоке и пригороде выпало более трех месячных норм. Количество выпавших осадков (522 мм) стало рекордным для Владивостока и составило 62 % годовой нормы осадков. В четырех случаях наблюдался очень сильный дождь: 51 – 77 мм за 12 часов

За месяц наблюдалось 5 периодов значительного ухудшения погодных условий, связанных с обострением фронтальных разделов и влиянием двух бывших тайфунов «FRANCISCO» и «KROSA», вышедших на акваторию Японского моря 8.08 и 16-17.08:

- 8 августа на значительной территории края прошли сильные дожди (15-47 мм за 12 часов и менее). На 6

30 ИЮНЯ 2020 Г.•ВТОРНИК•№ 51 (1785)
ПРИМОРСКАЯ ГАЗЕТА

метеостанциях 8 августа и на 2-х 9 августа отмечался очень сильный дождь с количеством 50-91 мм за 12 часов и менее. Общее количество выпавших осадков составило 1-2,8 декадных норм.

- в период 11-12.08 в северной половине и местами на западе края прошли сильные дожди (15-45 мм), местами на северо-западе наблюдался очень сильный дождь - 67 мм за 12 часов. Общее количество осадков в указанных районах составило 85-200% декадной нормы.

- в период 15-17.08 на большей территории прошли сильные дожди (15 – 49 мм). Местами на юго-западе и западе края, на северо-восточном побережье (в 6 случаях) количество выпавших осадков достигло и превысило критерий ОЯ: 50-69 мм за 12 часов и менее. Общее количество выпавших осадков составило 20-126% от месячной нормы. Дожди на отдельных участках побережья сопровождались ветром порывами до 26-29 м/с.

- 22-23.08 на большей территории прошли сильные дожди (15 – 44 мм). На трех метеостанциях количество выпавших осадков достигло критерия опасного явления (53 – 65 мм за 12 часов и менее). Общее количество выпавшего дождя составило 77 – 92 мм (160 – 190% декадной нормы). В отдельных районах дожди сопровождались грозами.

- 27.08–30.08 прошли дожди с общим количеством от 50 до 80% месячной нормы. На севере дождя выпало меньше: 5 – 30 % месячной нормы. В 11 случаях количество выпавших осадков достигло критерия ОЯ (51 – 85 мм за 12 часов и менее), на двух метеостанциях близко к ОЯ: 42 – 44 мм за 12 часов. В отдельных районах дожди сопровождались грозами.

В течение месяца преобладало сильное и избыточное увлажнение верхнего слоя почвы. Опасное агрометеорологическое явление отмечалось в 8 муниципальных районах. Выпадавшие осадки сильно осложнили проведение полевых работ. В некоторых районах поля были залиты водой, в результате чего повреждены продуктивные органы у большинства растений. Повсеместно отмечено загнивание плодов овощей и пожелтение листьев и стеблей у с/х культур.

На реках наблюдалось прохождение высоких дождевых паводков. Затяжной период дождливой погоды способствовал переувлажнению бассейнов рек, значительному увеличению водности, многопиковому характеру паводков, продолжительному затоплению пойм рек и высокому стоянию уровня воды.

Средняя за август водность рек была выше средних многолетних значений до 1,5-5,5 раза

В сентябре и октябре в средней тропосфере над территорией Дальнего Востока преобладал широтный перенос воздушных масс, изредка нарушаясь меридиональным переносом. В сентябре неглубокие циклоны проходили через южную половину Хабаровского края, а через Приморье смещались атмосферные фронты и только 8-9.09 наблюдался выход тайфуна «LINGLING» на северную Корею, северо-восточные провинции Китая и далее на Хабаровский край. 23-24.09 на юго-восточную часть Японского моря вышел тайфун «ТАРАН». На край часто распространялось поле повышенного атмосферного давления.

В октябре у поверхности земли на южную часть акватории Японского моря в начале месяца (4.10) выходил тайфун «MITAG» с давлением 992 гПа – он оказал косвенное влияние на погодные условия края, обострив фронтальные разделы над Приморьем. Также над югом Хабаровского края и северными районами Приморского края прошли 4 циклона с атмосферными фронтами, вызывавшие ухудшение погодных условий разной степени.

Сентябрь после дождливого августа оказался экстремально сухим и умеренно теплым. Средняя месячная температура воздуха была близка к климатической норме, в южной половине края выше нее на 1-2^0.

Во Владивостоке трижды был перекрыт абсолютный максимум температуры воздуха по датам (8, 9 и 29.09). Температура превысила установленные максимумы в 1999 и 1938 годах на 0,9-2,6^0

Осадков за месяц выпало 9-50 мм, что значительно меньше многолетнего количества (7-40%), на севере края местами 69-95 мм (69-83% месячной нормы). Все декады были сухими.

В связи с влиянием тайфуна «LINGLING», прошедшего немного западнее от территории Приморского края, ночью 8 сентября в г. Владивостоке наблюдался ураганный ветер порывами 37 м/с (ОЯ), на мысах залива Петра Великого – до 34 м/с. Ураганным ветром были сорваны рекламные щиты, баннеры, обшивки зданий и крыши. Повалены деревья, перекрыты дороги, повреждены автомашины. Отмечались перебои в работе автотранспорта. Наблюдались аварии на электросетях на юге края, остались обесточенными некоторые населенные пункты.

В связи с продолжительным периодом сухой и теплой погоды 21-30.09 в Хасанском районе, 28-30.09 местами в западных и восточных районах наблюдался 4 (высокий) класс пожарной опасности по метеоусловиям.

Октябрь оказался теплым, осадки по территории края выпадали неравномерно. Средняя месячная температура воздуха составила +6…+11^0, местами на севере края около +4^0, что выше средних многолетних значений на 1-2,5^0

Во Владивостоке 31 октября был перекрыт абсолютный максимум температуры воздуха на эту дату, установленный в 2011 году. Воздух прогрелся до +16,9^0 (в 2011 году до +15,4^0).

За месяц на значительной территории края выпало 60-107 мм осадков, что около многолетнего количества и больше него (105-214%). Дефицит осадков наблюдался местами на западе и юго-востоке края, где выпало 11-57 мм (28-69% месячной нормы).

В первой декаде избыток осадков наблюдался в северной половине края, а третья была влажной на большей территории - выпало 1,5-4,5 декадных норм. И только вторая декада повсеместно оказалась сухой.

Ухудшение погоды наблюдалось в третьей декаде. В связи с обострением фронтальных разделов 26.10 в крае прошли сильные дожди (в центральных районах днем со снегом) с количеством 15-40 мм. Во Владивостоке и на 4 метеостанциях в западных районах наблюдался очень сильный дождь с количеством 50-65мм за 12 часов и менее. Общее количество выпавших осадков составило 18-75 мм, что превышает декадную норму в 2-4 раза. Местами отмечалась гроза. Ветер усиливался до 20-25м/с.

В связи с продолжительным периодом сухой и теплой погоды в октябре часто пожарная опасность в лесах по метеоусловиям достигала 4 (высокого) класса: 1-4 и 19-25.10 на всей территории края, 5-7.10 в южных и западных районах, 8-18.10 в отдельных районах Приморья. И только в последней пятидневке, после прошедших осадков, класс пожарной опасности понизился до первого.

Ноябрь по температурному режиму был обычным, с избытком осадков на значительной территории края. В ноябре наблюдались осадки смешанного характера (дождь, дождь со снегом, снег). На значительной территории края ноябрьская норма была превышена в 1,5-2,7 раза. Выпало 49-86мм, на юго-востоке местами до 108мм. На западе края осадки шли преимущественно в виде снега, их количество составило 26-40мм. Лишь на северо-востоке количество выпавших осадков оказалось близким к средним многолетним значениям.

Значительное ухудшение погодных условий наблюдалось 18 ноября в связи с выходом южного циклона на побережье Приморского края. На большей территории прошли сильные и очень сильные осадки в виде снега и дождя со снегом. Общее количество выпавших осадков составило 15-52мм – 0,5-1,8 месячной нормы. В трех случаях количество осадков оказалось близким к критерию ОЯ – 46 – 49 мм за 12 часов и менее при дожде со снегом, 18 мм при снеге. 11 метеостанций в разных районах края зафиксировали опасные явления (ОЯ) – очень сильные осадки (51-52 мм), очень сильный снег (20-24мм) за 12 часов и менее. На востоке края отмечалось отложение мокрого снега диаметром 35мм - ОЯ. Высота снежного покрова к моменту окончания осадков составила 15-30 см, в Лесозаводском районе 44 см.

В декабре у поверхности земли над Приморьем и акваторией Японского моря часто смещались неглубокие циклоны и атмосферные фронты, вызывая незначительные ухудшения погодных условий. Интенсивность сибирского антициклона составляла 1040-1050 гПа, временами 1055-1060 гПа. В отдельные периоды месяца на Приморье распространялось поле повышенного атмосферного давления.

По температурному режиму декабрь оказался близким к обычному, в отдельных районах теплее. Распределение осадков по территории края было неоднородным.

В первой и третьей декадах наблюдалось отклонение температуры воздуха на 1-2 градуса от нормы, как в сторону холода, так и в сторону тепла. Вторая декада была очень теплой - температурный фон оказался выше нормы на 2-5^0. В отдельные периоды в южной половине края наблюдались оттепели интенсивностью 0…+7^0.

В декабре осадки отмечались преимущественно в виде снега. На значительной территории края выпало 20-40 мм (120-182% от нормы), на юго-востоке края до 55 мм - 2-2,5 месячных нормы. Меньше всего осадков наблюдалось на западе края (6-9мм) и восточном побережье, - 40-77% от нормы

Значительных ухудшений погодных условий в декабре не наблюдалось. Умеренный, местами сильный снег прошел 11-12, 17, 30.12

На конец месяца высота снежного покрова в южных, западных районах, а также на восточном побережье составляла 3-15 см, в центральных и северных районах - 19-42 см, что близко и до 40% больше нормы для данного периода времени.

Если рассматривать среднегодовые отклонения температуры воздуха и количества выпавших осадков от многолетних значений, то можно сделать выводы:

- температурный фон в 2019 году оказался на большей территории края на 1-2,2^0 выше многолетних значений (Рис.1);

- количество выпавших осадков оказалось близким к норме, и лишь местами немного больше нее (Рис.2).

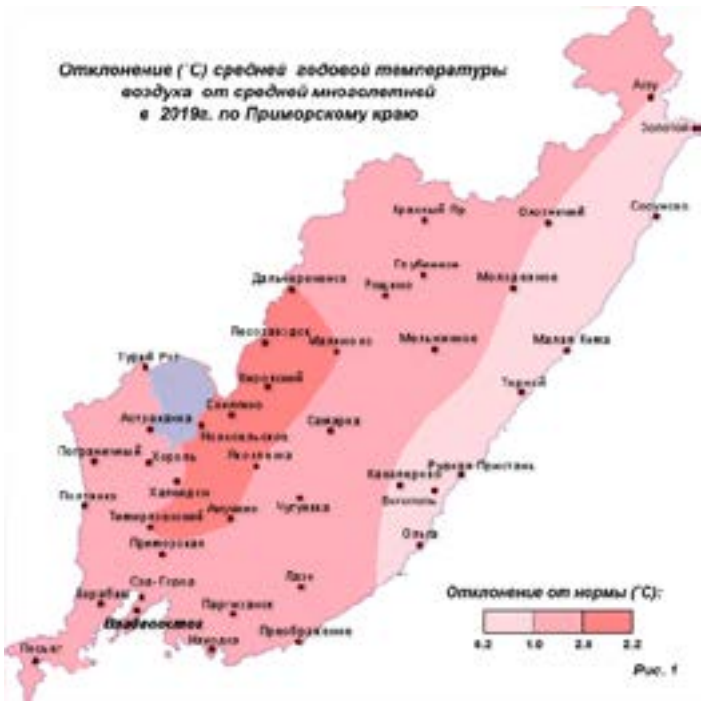

Рис. 1

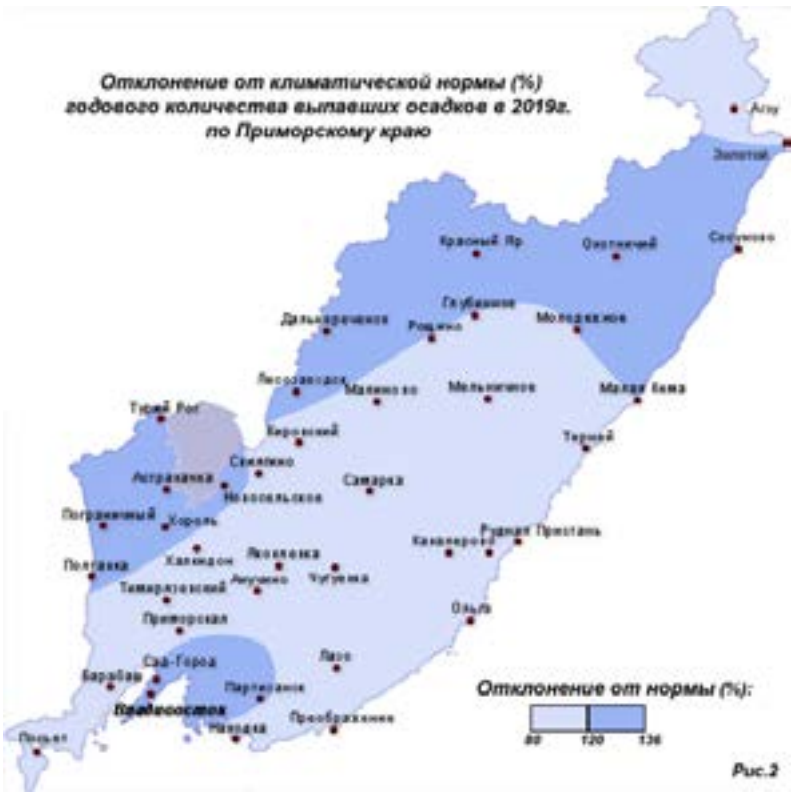

Рис.2

Природные катастрофы

Наводнение на реках Приморского края

В 2019 году формирование и прохождение наиболее значительных по высоте подъема уровней воды паводков наблюдалось в августе – первой половине сентября. Паводки отмечались повсеместно по всей территории края, а в бассейнах рек Раздольная, Большая Уссурка, Бикин, Уссури, Малиновка, Комиссаровка, рек Хасанского района они приняли характер больших и катастрофических наводнений, с достижением отметок неблагоприятных (НЯ) и опасных (ОЯ) явлений, со значительными затоплениями прилегающих территорий.

С первой декады августа по первую декаду сентября на реках Приморского края наблюдалось прохождение высоких дождевых паводков. Затяжной период дождливой погоды способствовал переувлажнению бассейнов рек, значительному увеличению водности, многопиковому характеру паводков, продолжительному затоплению пойм рек и высокому стоянию уровня воды.

Формирование дождевых паводков началось с 8 августа. Максимальные уровни на большинстве рек края прошли 16-25 августа, и только на отдельных участках рек Уссури (на участке с. Кокшаровка - г. Лесозаводск), Арсеньевка (в среднем и нижнем течении), Илистая (в нижнем течении), на реках Партизанская, Суходол, Артемовка, Шкотовка максимальные уровни наблюдались 31 августа – 8 сентября. Весь август на реках отмечалась высокая водность с чередованием волн паводка.

Наиболее значительные подъемы уровня воды отмечались в бассейне реки Раздольная (Октябрьский, Уссурийский, Надеждинский районы), и на реке Цукановка (Хасанский район). Высота подъема воды за паводок составила 4,4-7,2 м. По всему течению р. Раздольная, а также на реках Борисовка, Цукановка уровни воды превысили опасные отметки на 0,3-2,3м, глубина затопления пойм 0,8-2,8 м. На реке Раздольная у села Новогеоргиевка (Октябрьский район) максимальные уровни паводка превысили исторические значения на 1,04 м.

При прохождении максимальных уровней паводка превышение опасных отметок на 0,1-0,3 м также отмечалось на реках Комиссаровка (Ханкайский район), Маревка (Красноармейский район), Ореховка в верхнем течении (Дальнереченский район), высота подъема воды за паводок на данных реках составила 1,8-2,9 м, глубина затопления пойм 0,5-0,7 м.

На реках Уссури, Крыловка, Арсеньевка, Илистая, Мельгуновка, Большая Уссурка, Малиновка, Бикин, Партизанская, Суходол, Артемовка, Шкотовка, Амба подъем уровня воды за паводок составил 1,3-3,0 м. Подъем уровня воды до 1,2 м наблюдался только на реках восточного побережья. Достижение отметок неблагоприятного гидрологического явления отмечалось на р.Уссури на участке с. Новомихайловка - с. Кокшаровка (Чугуевский район) и у Графского (Дальнереченский район), в среднем и нижнем течении р. Большая Уссурка (Красноармейский, Дальнереченский район), в нижнем течении рек Малиновка (Дальнереченский район) и Бикин (Пожарский район), на реке Туманная (Хасанский район).

Затопление пойм рек наблюдалось в Чугуевском, Кировском, Яковлевском, Дальнереченском, Красноармейском, Пожарском, Ханкайском, Хорольском, Пограничном, Михайловском, Черниговском, Шкотовском, Партизанском, Лазовском, Октябрьском, Уссурийском, Надеждинском районах.

Были подтоплены обширные площади сельхозугодий, населенные пункты, отмечалось затопление и разрушение автомобильных дорог, мостовых переходов. Также затопления и разрушения отмечались от интенсивного ливневого и склонового стока.

Атмосферный воздух

Мониторинг загрязнения атмосферного воздуха ФГБУ «Приморское УГМС» осуществлялся в пяти городах Приморского края (Артем, Владивосток, Дальнегорск, Находка, Уссурийск). На 10 стационарных постах ежедневно осуществлялся отбор проб на основные загрязняющие примеси: взвешенных веществ (пыль), диоксида серы, оксида углерода, диоксида и оксида азота, аммиака, сероводорода, формальдегида, бенз(а)пирена и тяжелых металлов. Всего отобрано и проанализировано на содержание загрязняющих веществ 37769 проб воздуха.

Обобщенные сведения о состоянии загрязнения воздуха в городах Приморского края за год и рассчитанные индексы загрязнения (ИЗА – комплексный индекс загрязнения атмосферы, учитывающий несколько примесей) сви-

детельствуют, что в 2019 году высокий уровень загрязнения воздуха отмечался в г. Уссурийск (ИЗА=5; СИ=11,-$9_{бенз(а)пирен}$) и в г. Владивосток (ИЗА=5; СИ=$1,9_{бенз(а)пирен}$, НП=$42,4_{диоксид\ азота}$). В других городах уровень загрязнения оценен как низкий.

Больше всего воздух в городах загрязнён диоксидом азота, а также бенз(а)пиреном и формальдегидом в гг. Уссурийск и Владивосток.

Среднегодовые концентрации бенз(а)пирена в 2019 году превышали допустимую норму в г. Уссурийск – в 1,9 раза, в г. Владивосток – в 0,5 раз. (рисунок 1.2.1).

Наибольшая среднемесячная концентрация бенз(а)пирена, превысившая допустимую норму в 11,9 раз, отмечена в январе в г. Уссурийск.



Рисунок 1.2.1 Среднегодовое содержание бенз(а)пирена в воздухе городов Приморского края в 2019 г.

По сравнению с прошлым годом среднегодовые концентрации бенз(а)пирена уменьшились в 2019 году в городе Уссурийск в 1,5 раза. В городе Владивосток среднегодовые концентрации бенз(а)пирена в 2019 году уменьшились в 1,8 раза по сравнению с прошлым годом (рисунок 1.2.2).

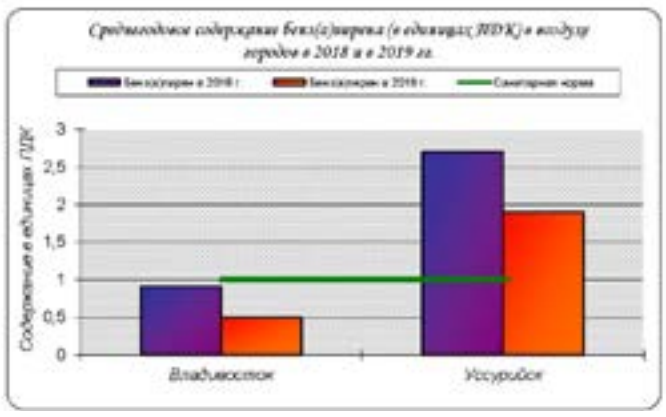

Рисунок 1.2.2 Содержание бенз(а)пирена в воздухе городов Приморья в 2018 и 2019 гг.

Среднегодовые концентрации диоксида азота превысили допустимую норму в г. Владивосток – в 1,2 раза в городах Дальнегорск, Находка, Артем и Уссурийск среднегодовые концентрации находились на уровне 1 ПДК (рисунок 1.2.3). Максимальная концентрация диоксида азота - 1,9 $ПДК_{м.р.}$, зарегистрирована в городе Артём в июле.

Рисунок 1.2.3 Среднегодовое содержание диоксида азота в воздухе городов Приморского края в 2019 г.

В целом по городу Владивостоку среднее содержание оксида азота составило 0,7 $ПДК_{с.с.}$, в районе ПНЗ №6 (остановка Баляева) – 0,95 $ПДК_{с.с.}$. В г. Уссурийск, Владивосток и Дальнегорск средняя за год концентрация оксида азота значительно ниже санитарной нормы. Максимальная концентрация оксида азота – 1,1 $ПДК_{м.р.}$ отмечена в январе в г. Артём.

Среднегодовая концентрация пыли превысила допустимую санитарную норму ($ПДК_{с.с.}$) только в городе Уссурийск в 1,2 раза (рисунок 1.2.4).



Рисунок 1.2.4 Среднегодовое содержание пыли в воздухе городов Приморского края в 2019 г.

Наблюдения за содержанием формальдегида проводились только в г. Владивосток на ПНЗ №3 в районе ост. Постышева. Основным источником формальдегида в городе является автотранспорт. Средняя за год концентрация формальдегида составила 1,5 ПДКс.с.. Максимальная концентрация формальдегида, составившая 1,1 ПДКм.р.

Среднегодовые концентрации оксида углерода в городах находились на уровне ПДК. Максимальная концентрация оксида углерода 1,0 $ПДК_{м.р.}$ была зарегистрирована в г. Владивосток в феврале в районе пр. 100-летия Владивостока (ПНЗ №3).

Среднегодовые концентрации диоксида серы, оксида углерода, сероводорода, сажи, аммиака и тяжелых металлов не превышали допустимых норм.

Среднегодовые концентрации загрязняющих веществ превышали $ПДК_{с.с.}$ в следующих городах: Владивосток (формальдегид, диоксид азота и оксид азота), Уссурийск (диоксид азота, бенз(а)пирен, пыль (взвешенные частицы)), в гг. Артем, Находка, Дальнегорск среднегодовые концентрации загрязняющих веществ не превышали $ПДК_{с.с.}$.

Неблагополучное экологическое состояние воздушного бассейна в городах Владивосток и Уссурийск обусловлено, в основном, большим количеством автотранспорта. Проезжая часть улиц городов значительно уменьшается за счет парковки автомобилей с обеих сторон, что затрудняет движение и способствует увеличению загазованности воздуха. Свой вклад вносят и выбросы технически устаревших производственных объектов. Загрязнению воздушного бассейна в городах края способствует использование низкокачественного топлива на предприятиях электроэнергетики и сотнях малых котельных края, высокая повторяемость приземных, приподнятых инверсий и слабых скоростей ветра.

По данным социально-гигиенического мониторинга, проводимого Управлением Роспотребнадзора по Приморскому краю, на территории региона в 2019 г. удельный вес проб атмосферного воздуха, не отвечающих гигиеническим нормативам, остался на уровне 2018 г. и составил 0,4%, что ниже показателя по Российской Федерации за 2018 г. (0,7%) (рисунок 1.2.5).



Рисунок 1.2.5. Доля проб атмосферного воздуха с превышением ПДК по Приморскому краю в 2017-2019 гг.

Наибольший процент неудовлетворительных проб атмосферного воздуха по взвешенным веществам отмечался на территории г. Артема и составил 10,6%, что связано с работой Артемовской ТЭС, работающей на угле. Отмечается снижение загрязнения атмосферного воздуха взвешенными веществами на территории г. Находка, где осуществляется перегрузка угля стивидорными компаниями, на 1,7% по сравнению с 2018 годом (3,4%) и составила 1,7%.

В 2019 г. не регистрировалось превышения предельно допустимых концентраций загрязняющих химических веществ в атмосферном воздухе на территориях сельских поселений.

Химический состав атмосферных осадков

Наблюдения за химическим составом атмосферных осадков в 2019 году проводились на шести метеостанциях Приморского УГМС (Садгород, Партизанск, Приморская, Терней, Тимирязевский, Халкидон). На станции Терней проводился недельный отбор проб, на остальных станциях собирались месячные пробы. Наблюдения за кислотностью единичных проб атмосферных осадков проводились на метеостанции Садгород. На станции «Приморская», по международной программе кислотных выпадений в Восточной Азии (EANET), проводился суточный отбор проб атмосферных осадков. Среднегодовые концентрации ионов в атмосферных осадках представлены в таблице 1.2.1

Таблица 1.2.1

Станция	Кол-во осадковза год, мм	Среднее за год содержание ионов, мг/л										pH	Электропроводность, мкСм/см
		SO_4^{2-}	Cl^-	NO_3^-	HCO_3^-	NH_4^+	Na^+	K^+	Ca^{2+}	Mg^{2+}	Zn^{2+}		
Садгород	1036,80	3,78	1,87	3,31	1,16	1,02	0,95	0,35	1,28	0,48	0,02	5,75	28,09
Партизанск	994,60	2,37	1,09	2,22	0,98	0,36	0,77	0,24	1,03	0,30	0,02	5,91	17,58
Приморская	881,30	2,19	1,37	1,64	0,90	0,71	0,58	0,42	0,65	0,25	0,01	6,14	17,25
Терней	790,42	2,16	1,24	1,89	0,54	0,35	0,66	0,22	0,77	0,28	0,06	5,87	15,97
Тимирязевский	632,80	1,98	1,18	2,07	0,41	0,31	0,51	0,25	0,79	0,23	0,02	5,29	18,42
Халкидон	684,60	2,99	1,51	2,12	1,07	0,51	0,80	0,45	1,14	0,37	0,03	5,72	21,50

Критерии оценки качества химического состава атмосферных осадков по определяемым ингредиентам не разработаны. Обычная незагрязненная дождевая вода имеет pH=5,65. Закисление осадков обусловлено присутствием в них повышенного содержания сульфатов и нитратов. Величина pH=4 свидетельствует о кислотности влажных выпадений в десять раз большей, чем у осадков с pH=5, осадки с pH <4 считаются кислыми. Наиболее кислые осадки (pH=4,15), наблюдались на станции Тимирязевский в октябре.

Данные о минерализации атмосферных осадков свидетельствуют, что в осадках, отбираемых на станциях, расположенных вблизи промышленных центров: Владивостока (Садгород), Партизанска, Уссурийска (Тимирязевский), количество сульфатов, нитратов и солей аммония больше, чем на станции Терней (таблица 1.2.2). На самой станции Терней по сравнению с прошлым годом изменений нет. Следует также заметить, что общий уровень минерализации осадков не изменился в сравнении с 2018 годом.

Таблица 1.2.2

Станция	Кол-во осадков за год, мм	Количество выпадений в год, г/м²								
		SO_4^{2-}	Cl^-	NO_3^-	HCO_3^-	NH_4^+	Na^+	K^+	Ca^{2+}	Mg^{2+}
Садгород	1036,80	2,22	1,09	2,74	1,26	0,82	0,62	0,25	0,89	0,29
Партизанск	994,60	1,76	0,74	1,81	0,80	0,24	0,53	0,18	0,83	0,22
Тимирязевский	632,80	1,00	0,70	1,15	0,34	0,22	0,26	0,12	0,44	0,13
Терней	790,40	1,23	0,82	1,16	0,37	0,18	0,42	0,12	0,53	0,09

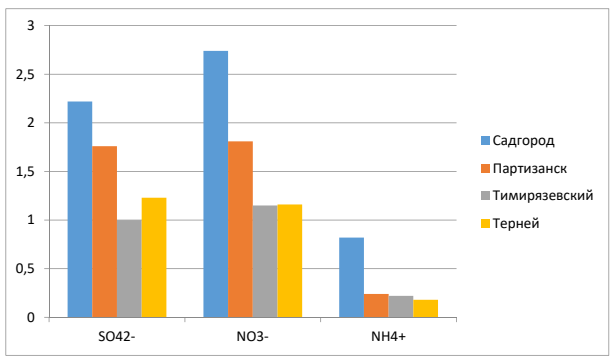

Рисунок 1.2.6. Количество сульфатов, нитратов и ионов аммония на станциях Садгород, Партизанск, Тимирязевский и Терней в 2019 г.

Поверхностные и подземные воды. Морские воды.

Состояние поверхностных вод по гидрохимическим показателям

Бассейн реки Амур

Река Уссури – один из крупнейших притоков р. Амур. В 2019 г. наблюдения за качеством поверхностных вод бассейна р. Уссури проводились на 13 реках и 1 озере в 20 пунктах и 27 створах наблюдений.

Как и в предыдущие годы, основными источниками загрязнения поверхностных вод бассейна р. Уссури являлись сточные воды предприятий металлообработки, лесной промышленности, коммунального хозяйства.

На р. Уссури в створе выше с. Новомихайловка качество воды в 2019 году осталось на уровне прошлого года, 3а (“загрязненная”). В створе ниже п. Кировский качество воды в 2019 году улучшилась с 3б (“очень загрязненная”) до 3а (“загрязненная”). В черте города Лесозаводск качество воды в 2019 году осталось на уровне прошлого года, 3а (загрязненная).В створе г. Лесозаводск 0,5 км ниже сброса сточных вод локомотивного депо ст. Ружино – качество воды в 2019 году улучшилась с 3б (“очень загрязненная”) до 3а (“загрязненная”).

В 2019 году в целом по реке высокого и экстремально высокого загрязнения не зафиксировано. Основными загрязняющими веществами на протяженности всей реки Уссури являются железо общее, алюминий и медь.

На р. Арсеньевка в створе 1 км выше г. Арсеньев качество воды стабилизировалось и характеризовалось 4а классом разряда “грязных” вод. В створе 1 км ниже города Арсеньев качество воды в 2019 году улучшилась с 4а (“грязная”) до 3б (“очень загрязненная”). В течение года на р. Арсеньевка в створе 1 км ниже города основными загрязняющими веществами поступающими со сточными водами являются аммонийный и нитритный азот, нефть и нефтепродукты, фосфаты, что ведет к резкому сокращению растворенного кислорода в воде, и повышению биологического потребления кислорода.

Как и в предыдущие годы, наибольшую степень загрязнённости воды отмечали в устье р. Дачная в черте г. Арсеньев, где многие годы вода оценивалась как “экстремально грязная”. В 2019 году качество воды в устьевой части р. Дачная в черте г. Арсеньев не изменилось и соответствовало 5-му классу “экстремально грязных” вод. Значение УКИЗВ снизилось и составило 6,45 (2018 г. – 6,76).

В течение года наблюдалось 8 случаев высокого загрязнения легкоокисляемыми органическими веществами (по $БПК_5$) (7,0 – 16,7 ПДК), 2 случая высокого загрязнения фенолами (32,0 – 41,1 ПДК), 1 случай низкого содержания растворенного кислорода в воде (2,46 мг/л) 1 случай по нефтепродуктам (32,5 ПДК) и 1 случай по соединениям марганца (44 ПДК). В течение года регистрировалось 7 случаев экстремально высокого значения уровня загрязненности воды: 5 случая по концентрации растворенного кислорода в воде (0,23 - 1,76 мг/л), 2 случая по $БПК_5$ (28,85 – 30,65 ПДК).

Критические показатели загрязнённости в воде реки Дачная: растворённый кислород, $БПК_5$, азот аммонийный, марганец, фенолы летучие, нефтепродукты. Причиной чрезвычайно высокого загрязнения р. Дачная являлся сброс большого количества недостаточно очищенных сточных вод предприятиями г. Арсеньев: ОАО «Аскольд», ОАО ААК «Прогресс».

На р. Спасовка г. Спасск – Дальний 2 км выше города качество воды в 2019 году стабилизировалось на уровне 3б (“очень загрязненная”), случаев высокого загрязнения не зафиксировано. Критический показатель – алюминий.

По сравнению с 2018 годом ситуация в районе р. Спасовка г. Спасск-Дальний 1 км ниже города улучшилась с класса 4б до 4а “грязная”. Зафиксировано 2 случая высокого загрязнения: 1 случая аммонийным азотом (11,9 ПДК), 1 случай по концентрации железа общего (41,0 ПДК). Критические показатели - аммонийный азот.

В р. Кулешовка г. Спасск-Дальний качество воды в 2019 году стабилизировалось и соответствует классу качества 4а (“грязная”). На р. Кулешовка в 2019 году регистрировался 1 случай высокого загрязнения по соединению азота аммонийного (13,2 ПДК). Критический показатель – аммонийный азот.

Качество воды р. Илистая с. Халкидон по сравнению с предыдущим годом ухудшилось с 3а “загрязненная” до 3б (“очень загрязненная”). Случаев высокого и экстремально высокого загрязнения не зафиксировано. Показатель УКИЗВ составил 2,95, а критическим показателем является железо общее.

Качество воды р. Абрамовка с. Абрамовка по сравнению с предыдущим годом стабилизировалось и осталось на уровне 3а (“загрязненная”). Случаев высокого и экстремально высокого загрязнения не зафиксировано. Показатель УКИЗВ составил 2,33.

В 2019 году качество воды р. Нестеровка п. Пограничный 2км выше поселка улучшилось до 3а “загрязнённая”. Случаев высокого загрязнения зафиксировано не было. Показатель УКИЗВ составил 2,65.

В створе 0,7 км. ниже п. Пограничный р. Нестеровка качество воды осталось на уровне предыдущего года 4а (“грязная”). Случаев высокого и экстремально высокого загрязнения не зафиксировано. Показатель УКИЗВ составил 3,57. Критический показатель - $БПК_5$, аммонийный азот.

В 2019 году качество воды р. Мельгуновка п. Луговой 4,2 км от села в сравнении с 2018 годом улучшилось с 4а (“грязная”) до 3б (“очень загрязненная”). Случаев высокого и экстремально высокого загрязнения не зафиксировано. Показатель УКИЗВ составил 3,40.

Качество воды на р. Сунгача застава Новомихайловка в 2019 году улучшилось с 3б “очень загрязненная” в 2018 году, до 3а (“загрязненная”). Показатель УКИЗВ составил 3,35.

В 2019 году на оз. Ханка в створах с. Сиваковка 0,9 км от устья р. Мельгуновка и 4 км от мыса Калугин качество воды улучшилось с 4б до 4а (“грязная”). Случаев высокого и экстремально высокого загрязнения не зафиксировано. Показатель УКИЗВ составил 3,61. Критические показатели – железо общее. На остальной исследуемой акватории озера Ханка, кроме с. Астраханка 24,1 км от берега качество воды осталось так же на уровне 2018 года, 4а (грязная). Критические показатели – алюминий, железо общее.

Качество воды на озере Ханка с. Астраханка 24,1 км от берега улучшилось с 4а “грязная” до 3б “очень загрязненная”. Случаев высокого и экстремально высокого загрязнения не зафиксировано. Показатель УКИЗВ составил 3,37.

Качество воды р. Большая Уссурка в черте с. Рощино осталось на уровне прошлого года, 3а (“загрязненная”). Показатель УКИЗВ составил 2,87. В створах г. Дальнереченск 2 км выше п. Вагутон и г. Дальнереченск 1 км ниже города реки Большая Уссурка, качество воды осталось на уровне 2018 года, 3б «очень загрязнённая». Случаев высокого и экстремально высокого загрязнения не зафиксировано.

В 2019 году качество воды р. Малиновка с. Ракитное 0.5 км ниже села улучшилось в сравнении прошлого года с 3б “очень загрязнённая” до 3а “загрязненная”. Случаев высокого и экстремально высокого загрязнения не зафиксировано. Показатель УКИЗВ составил 2,65.

Качество воды р. Бикин ниже ст. Звеньевой повысилось с 3б “очень загрязненная” в 2018 году, до 3а (загрязненная). Случаев высокого и экстремально высокого загрязнения не зафиксировано. Показатель УКИЗВ составил 2,42.

Бассейн Японского моря

В 2019 г. наблюдения за качеством поверхностных вод бассейна Японского моря проводились на 9 реках и 1 водохранилище в 12 пунктах и 18 створах. Основными источниками загрязнения поверхностных вод рек бассейна продолжали оставаться сточные воды предприятий коммунального хозяйства, угольной промышленности, цветной металлургии.

Река Рудная загрязнялась недостаточно очищенными сточными водами ООО «Дальнегорский ГОК», Дальнегорское АТП, ОАО «Приморавтотранс», КГУП «Водоканал Дальнегорский», ОАО ГМК «Дальполиметалл» рудник «Второй Советский», КГУП «Примтеплоэнерго».

В 2019 году качество воды в р. Рудная выше р. п. Краснореченский осталось на уровне прошлого года, 2 (“слабо загрязненная”). Показатель УКИЗВ составил 1,43.

В створе 1 км ниже поселка Краснореченский качество воды в р. Рудная осталось на уровне прошлого года, 4а (“грязная”). Зафиксировано 5 случаев высокого загрязнения по соединениям цинка (11,5 – 31,0 ПДК), 1 случай по концентрации соединениями марганца (35 ПДК) и 2 случая по концентрации соединениями кадмия (3,3 – 4,0 ПДК). Так же в 2019 году зафиксировано 4 случая экстремально высокого загрязнения соединениями: 3 по цинку (156,0 – 197,0 ПДК) и 1 по марганцу (50 ПДК).

Далее вниз по течению реки Рудная в створе г. Дальнегорск 1 км выше п. Горелое наблюдалось 6 случаев высокого загрязнения соединениями цинка (12,0-39,0 ПДК). Качество воды в данном створе осталось на уровне прошлого года, 3б «очень загрязнённая».

В створе ниже сброса сточных вод ОАО «БОР» в течение года было зафиксировано по 1 случаю высокого загрязнения соединениями цинка (10,0 ПДК) и соединениями бора (11,54 ПДК). Качество воды в данном створе осталось на уровне прошлого года, 4а (грязная). Критические показатели – цинк, марганец.

В 2019 году на реке Партизанская г. Партизанск 1 км выше п. Углекаменск качество воды улучшилось по сравнению с прошлым годом с 3а “загрязненная” до 2 “слабо загрязненная”. Случаев высокого и экстремально высокого загрязнения не зафиксировано. Показатель УКИЗВ составил 1,75.

В створе 20 км ниже города качество воды реки Партизанская осталось на уровне прошлого года, 3а “загрязненная”. Случаев высокого и экстремально высокого загрязнения не зафиксировано. Показатель УКИЗВ составил 2,55.

На реке Малые Мельники г. Партизанск 0.5 км выше устья в 2019 году качество воды осталось на уровне прошлого года, 3а “загрязненная”. Случаев высокого и экстремально высокого загрязнения не зафиксировано. Показатель УКИЗВ остался на уровне прошлого года и составил 2,22.

В 2019 году качество воды р. Постышевка г. Партизанск 1 км ниже сброса сточных вод Партизанской ЦОФ улучшилась по сравнению с прошлым годом с 3а “загрязненная” до 2 “слабо загрязненная”. Высокого и экстремально высокого загрязнения не наблюдалось. Значение УКИЗВ составило 1,77.

Качество воды р. Артёмовка в черте с. Штыково в 2019 году улучшилось с 3б “очень загрязненная” в 2018 году до 3а “загрязненная”. Случаев высокого загрязнения зафиксировано не было. Значение УКИЗВ составило 2,77.

В 2019 году качество воды водохранилища Артёмовское с. Многоуборное осталось на уровне прошлого года, 3а «загрязненная». Высокого и экстремально высокого загрязнения не наблюдалось. Значение УКИЗВ составило 2,87.

Качество воды в 2019 году на реке Кневичанка г. Артем 15 км выше города улучшилось в сравнении с прошлым годом с 4а “грязная” до 3б “очень загрязненная”. Наблюдался 1 случай высокого загрязнения по нитритному азоту (12 ПДК). Значение УКИЗВ составило 2,87. В створе 1 км ниже п. Артемовский, качество воды на реке Кневичанка осталось на уровне прошлого года, 4в “очень грязная”. Зафиксировано 2 случая высокого загрязнения: 1 случай по концентрации азота аммонийного (11,48 ПДК), 1 случай по нитритному азоту (11,45 ПДК). Критические показатели – аммонийный и нитритный азот, железо общее.

Качество воды реки Раздольная в черте села Новогеоргиевка, улучшилось по сравнению с прошлым годом с 4б “грязная” до 3б “очень загрязненная”. Случаев высокого загрязнения зафиксировано не было. Значение УКИЗВ составило 3,79.

В створе в черте города Уссурийск качество воды реки Раздольная осталось на уровне прошлого года, 4а “грязная”. Зафиксирован 1 случай высокого загрязнения соединениями железа общего (46,3 ПДК). Критический показатель - железо общее, алюминий.

На реке Раздольная в створе город Уссурийск 0.5 км ниже сброса сточных вод ГОС в 2019 году качество воды улучшилось с 4б до 4а “грязная”. Зафиксировано 3 случая высокого загрязнения: 2 случая по концентрации железа общего (34,9 - 41,5 ПДК), 1 случай по соединению алюминия (15,3 ПДК). Критические показатели - железо общее, алюминий.

В створе 20 км ниже города Уссурийск качество воды реки Раздольная осталось на уровне прошлого года, 4а “грязная”. Зафиксирован 1 случай высокого загрязнения железа общего (49,0 ПДК). Критические показатели - железо общее, алюминий.

В 2019 году качество воды р. Комаровка город Уссурийск 0.5 км выше устья, улучшилось с 4б до 4а “грязная”. Зафиксирован 1 случай высокого загрязнения соединениями марганца (16,5 ПДК). Критические показатели - железо общее.

Качество воды реки Раковка город Уссурийск 0.5 км выше устья в 2019 году осталось на уровне прошлого года, 4б “грязная”. Зафиксирован 1 случай высокого загрязнения по концентрации азота нитритного (14,25 ПДК). Критические показатели - нитритный азот, железо общее.

К сожалению, в 2019 г., как и в 2018 г., качество воды ни одного водного объекта в крае не соответствовало классу “условно чистые”. Исходя из полученных данных с учетом комплексной оценки можно проследить улучшение качества воды по 19 створам, стабилизация в 26 створах, и только в створе р. Илистая с. Халкидон по сравнению с предыдущим годом ухудшилось. Анализ гидрохимического состояния поверхностных вод Приморского края с учетом комплексной оценки и по отдельным гидрохимическим показателям позволил определить приоритетный перечень водных объектов, требующих первоочередного осуществления водоохранных мероприятий.

В приоритетный перечень вошли реки Дачная, Спасовка, Кулешовка, Нестеровка, Мельгуновка, Сунгача, оз. Ханка, Рудная, Кневичанка, Комаровка, Раковка, Раздольная, Илистая.

Таб. 1.3.1. Приоритетный список водных объектов, требующих первоочередного осуществления водоохранных мероприятий

№ п.п.	Водный объект,пункт, створ	Годы	Ингредиенты и показатели качества воды	Среднегодовая концентрация		Повторяемость превышения ПДК, %	Комплексные показатели				Тенденция:улучшение, ухудшение, стабилизация	Основные источники загрязнения
				мг/л	ПДК			КВЗ	КЭВЗ	УКИЗВ		
Бассейн р. Амур												
1.	Р. Дачная, г. Арсеньев, “в черте города, 0,05 км выше устья”	2018	Кислород* $БПК_5$* NH_4* Фенолы* Нефтепродукты*	3,48 31,3 5,13 0,013 0,582	1,2 15,6 13,2 13,0 11,6	66,7 91,7 91,7 100 83,3	11,5	6,3	6,76	5	Стабилизация	ОАО «Аскольд»; ОАО ААК «Прогресс»
		2019	Кислород* $БПК_5$* NH_4* Фенолы* Нефтепродукты* Марганец*	3,49 22,5 2,30 0,019 0,541 88,6	1,1 11,2 5,9 18,8 10,8 8,9	46,2 92,3 92,3 92,3 92,3 69,2	13,0	4,4	6,45	5		
2.	р. Спасовка, г. Спасск-Дальний, “1 км ниже города”	2018	Алюминий*	0,131	3,3	75,0	0,5	0	3,40	3б	Стабилизация	нет сведений
		2019	Железо общее*	0,902	9,0	100,0	0	0	2,98	3б		
3.	р. Спасовка, г. Спасск-Дальний, “1 км ниже города”	2018	NH_4* NO_2*	2,210,0,075	5,7 3,7	54,5 63,6	3,7	0	5,41	4б	Улучшение	нет сведений
		2019	NH_4*	1,19	3,1	58,3	0,6	0	4,50	5а		
4.	Р. Кулешовка, г. Спасск - Дальний, “0,05 км выше устья”	2018	NO_2*	0,118	5,9	72,7	2,4	0	4,76	4а	Стабилизация	нет сведений
		2019	NH_4*	1,13	2,9	41,7	1,1	0	4,38	4а		
5.	р. Илистая с. Халкидон	2018	Железо общее	0,678	6,8	100,0	0	0	2,61	3а	Ухудшение	нет сведений
		2019	Железо общее*	1,03	10,3	100,0	0	0	2,95	3б		
6.	р. Нестеровка п. Пограничный0,7 км ниже поселка	2018	NH_4*	1,04	2,7	50,0	0	0	5,02	4а	Стабилизация	нет сведений
		2019	$БПК_5$* NH_4*	4,50 1,13	2,3 2,9	66,7 66,7	0	0	3,57	4а		
7.	оз. Ханка с. Троицкое, в черте села	2018	Железо общее* Алюминий*	1,26 0,240	12,6 6,0	100,0 100,0	0	0	3,84	4а	Стабилизация	нет сведений
		2019	Железо общее* Алюминий*	1,24 0,228	12,4 5,7	100,0 100,0	0	0	3,73	4а		
8.	оз. Ханка, в черте с. Астраханка, 0.5 км от берега	2018	Алюминий*	0,268	6,7	100,0	1,4	0	4,94	4а	Стабилизация	нет сведений
		2019	Железо общее* Алюминий*	1,04 0,238	10,4 5,9	100,0 100,0	0	0	3,83	4а		
9.	оз. Ханка, с. Сиваковка“0,9 км от устья р. Мельгуновкапо азимуту 65⁰”	2018	Алюминий* Марганец*	0,170 0,094	4,2 9,4	100,0 80,0	1,4	0	4,99	4б	Улучшение	нет сведений
		2019	Железо общее*	0,994	9,9	100,0	0	0	3,95	4а		
10.	оз. Ханка, с. Сиваковка, “4 км от мыса Калугин, по азимуту 130⁰”	2018	NO_2* Алюминий*	0,057 0,213	2,9 5,3	50,0 100,0	0	0	4,93	4б	Улучшение	нет сведений
		2019	Железо общее*	0,950	9,5	100,0	0	0	3,61	4а		
11.	оз. Ханка, с. Сиваковка,“1,5 км от мыса Спасский, по азимуту 210⁰”	2018	Алюминий*	0,180	4,5	100,0	0	0	4,56	4а	Стабилизация	нет сведений
		2019	Железо общее* Алюминий*	1,40 0,210	14,0 5,3	100,0 100,0	0	0	3,97	4а		

№ п.п.	Водный объект,пункт, створ	Годы	Ингредиенты и показатели качества воды	Среднегодовая концентрация мг/л	Среднегодовая концентрация ПДК	Повторяемость превышения ПДК, %	Комплексные показатели	КВЗ	КЭВЗ	УКИЗВ	Тенденция:улучшение, ухудшение, стабилизация	Основные источники загрязнения
12.	оз. Ханка,с. Новосельское, “3,5 км села”	2018	Алюминий*	0,206	5,2	100,0	1,4	0	4,33	4а	Стабилизация	нет сведений
		2019	Алюминий*	0,204	5,1	100,0	0	0	3,70	4а		
13.	Р. Большая Уссурка г. Дальнереченск“1,0 км ниже города”	2018	NH_4	0,084	0,2	0,0	0	0	3,86	3б	Стабилизация	нет сведений
		2019	NH_4*	20,7	53,1	20,0	1,4	1,4	3,47	3б		
14.	р. Рудная, р.п. Краснореченский, “1км ниже посёлка”	2018	Цинк* Марганец*	0,408 0,164	40,8 16,4	91,7 100,0	7,5	1,9	3,38	4а	Стабилизация	КГУП «Примтеплоэнерго»
		2019	Цинк* Марганец*	0,593 0,138	59,3 13,8	100,0 91,7	6,8	2,4	3,98	4а		
Бассейн Японского моря												
15.	Р. Рудная, г. Дальнегорск, “1 км выше п. Горелое” 2019	2018	Цинк*	0,139	13,9	100,0	3,1	0	2,70	3б	Стабилизация	ОАО “ГМК” Дальполиметалл: рудники 2-ой Советский, Николаевский»
		Цинк*	0,169	16,9	100,0	4,3	0	2,88	3б			
16.	Р. Рудная, г. Дальнегорск, “9 км ниже сброса сточных вод ГХК “БОР” 2019	2018	Цинк*	0,052	5,2	100,0	0,6	0	4,05	4а	Стабилизация	ООО «Дальнегорский ГОК»
		Цинк* Марганец*	0,055 0,070	5,5 7,0	83,3 58,3	0,5	0	4,35	4а			
17.	р. Кневичанка, г. Артем, «15 км выше города” 2019	2018	Железо общее*	1,07	10,7	100,0	0	0	3,62	4а	Улучшение	ООО «Артемовский завод ЖБИ»
		Железо общее*	0,93	9,3	100,0	0	0	2,87	3б			
18.	Р. Кневичанка, г. Артём, “1 км ниже п. Артёмовский” 2019	2018	$БПК_5$* Железо общее* Марганец*	5,29 1,27 0,084	2,6 12,8 8,4	90,0 100,0 90,0	0,7	0	6,33	4в	Стабилизация	ОАО «ДГК» СП Артемовская ТЭЦ филиала « Приморская генерация», КГУП «Приморский, водоканал»; ООО «Дальневосточная птица»
		NH_4* NO_2* Железо общее*	1,53 0,080 1,01	3,9 4,0 10,1	90,9 45,5 100,0	1,8	0	6,36	4в			
19.	р. Раздольная, г. Уссурийск, «2 км выше города» 2019	2018	Железо общее*	1,09	10,9	100,0	0	0	4,33	4а	Стабилизация	ОАО «Угольный разрез «Раковский»
		Железо общее* Алюминий*	0,917 0,103	9,2 2,6	91,7 50,0	0,5	0	3,98	4а			
20.	Р. Раздольная, г. Уссурийск, “0,5 км ниже сброса сточных вод ГОС” 2019	2018	NO_2* Железо общее* Алюминий*	0,181 1,27 0,139	9,1 12,7 3,5	83,3 100,0 75,0	2,8	0	5,04	4б	Улучшение	МУП «Уссурийск-Водоканал»»
		Железо общее* Алюминий*	1,29 0,148	12,9 3,7	91,7 58,3	1,7	0	4,47	4а			
21.	Р. Раздольная, г. Уссурийск, 20 км ниже г. Уссурийск, г/п 2019	2018	NO_2* Железо общее* Алюминий*	0,065 1,16 0,135	3,3 11,6 3,4	50,0 100,0 66,7	1,1	0	4,13	4а	Стабилизация	ООО «Водоканал Михайловский»
		Железо общее* Алюминий*	1,10 0,128	11,0 3,2	91,7 58,3	0,5	0	4,25	4а			
22.	р. Комаровка, г. Уссурийск, “0,5 км выше устья” 2019	2018	NO_2* Железо общее* Марганец*	0,062 1,38 0,094	3,1 13,8 9,4	50,0 100,0 58,3	0,5	0,5	5,37	4б	Улучшение	нет сведений
		Железо общее*	1,43	14,3	100,0	0,6	0	5,30	4а			
23.	р. Раковка, г. Уссурийск, “0,05 км выше устья” 2019	2018	NH_4* Железо общее* Алюминий*	1,13 1,41 0,108	2,9 14,1 2,7	58,3 91,7 50,0	1,8	0	5,42	4б	Стабилизация	ЗАО «УМЖК «Приморская соя»
			0,066 1,45	3,3 14,5	41,7 91,7	1,2	0,6	5,72	4б			

* - ингредиенты, выделяемые при комплексной оценке, как критические показатели загрязнения

Характеристика загрязнения вод прибрежной зоны Японского моря в 2019 году.

Характеристика качества воды на основных водных объектах Приморского края (уровень загрязнения, индексы загрязнения).

Сведения приводятся по данным ФГБУ «Приморское УГМС»

Бухта Золотой Рог

Бухта Золотой Рог — длинная узкая бухта к северу от пролива Босфор Восточный Японского моря, по берегам которой расположен город Владивосток. Удобное место стоянки судов. Здесь расположены торговый и рыбный порты, судоремонтные предприятия, а также часть Тихоокеанского флота. Через бухту проложен вантовый мост. Площадь поверхности — 4,44 км². Бухта Золотой Рог, защищенная от всех ветров, кроме штормовых и волнения. Вдаётся в северный берег пролива Босфор Восточный между мысом Тигровый (43°06′ с. ш. 131°53′ в. д.) и находящимся в 1,2 морской мили к востоку-северо-востоку (ENE) от него мысом Голдобина. С северо-запада бухта ограничена полуостровом Шкота. Северо-западный берег бухты Золотой Рог холмистый, в южной части обрывистый и на всем протяжении приглубый. Северный, южный и восточный берега бухты возвышенны, кое-где обрывисты и окаймлены узкой низкой прибрежной полосой, искусственно выровненной и местами расширенной для портовых сооружений. Берег вершины бухты низкий; к нему выходит долина, по которой протекает речка Объяснения.

Берега бухты Золотой Рог почти на всем протяжении укреплены стенками, оборудованы причалами и пирсами. Глубины во входе в бухту Золотой Рог 20—27 м. Далее к вершине бухты они постепенно уменьшаются. Грунты в бухте илистые.

Летом в бухте Золотой Рог преобладают южные и юго-восточные ветры, часты дожди и туманы. Осенью и зимой дуют преимущественно северные и северо-западные ветры, сопровождающиеся сухой и ясной погодой, значительным понижением температуры и повышением атмосферного давления.

Зимние и осенние ветры бывают продолжительными и достигают скорости 6-8 м/с и более. Весной и летом скорость ветра несколько меньше, чем зимой.

Туманы в бухте Золотой Рог наблюдаются с апреля по август. Наиболее часто они бывают в июне — июле. Как правило, туманы появляются при юго-восточных ветрах, которые приносят их со стороны Уссурийского залива. При штилях туманы бывают реже.

Приливы в бухте Золотой Рог неправильные полусуточные. Даже в сильные морозы бухта остаётся незамёрзшей, так как ТЭЦ-2 сбрасывает в нее теплые воды.

В 2019 году гидрохимические наблюдения за состоянием акватории бухты Золотой Рог проводились в мае, августе и октябре на 5 станциях ГСН (рис.1.3.1).

Рис.1.3.1. Карта расположения станций в бухтах Золотой Рог и Диомид

Прозрачность воды бухты не более 4 м.

Среднегодовое значение температуры воды в бухте Золотой Рог в 2019 году составило 14,84ºС. В весенний период температура воды колебалась от 8,7ºС в придонном слое на станции №14 до 23,10ºС в поверхностном слое на станции №1, в летний период от 14,60ºС в придонном слое на станции №14 до 28,00ºС в поверхностном слое на станции №1, в осенний период от 8,90ºС в придонном слое на станции №14 до 17,2ºС в поверхностном слое на станции №1.

Среднегодовое значение водородного показателя pH составило 8,18. Значения водородного показателя pH в поверхностном горизонте изменялись от 7,76 в августе на станции №1 до 8,42 в октябре на станции №12, в придонном горизонте от 7,80 в августе на станции №1 до 8,57 в октябре на станции №7.

Среднегодовой показатель солености в 2019 году составил 30,425‰. Соленость изменялась в поверхностном слое от 13,990‰ в августе на станции №14 до 33,100‰ в октябре на станции №12, в придонном слое от 29,700 ‰ в августе на станции №1 до 33,730‰ в октябре на станции №12.

По сравнению с 2018 годом качество воды бухты Золотой Рог в 2019 году улучшилось, класс качества вод изменился с V класса «грязные» на IV класс «загрязнённые» (рис. 1.3.2).



Рис. 1.3.2. Динамика ИЗВ бухты Золотой Рог в 2009 – 2019 годах

Среднегодовая концентрация нефтяных углеводородов в толще воды бухты Золотой Рог в 2019 году снизилась в 2,3 раза, по сравнению с 2018 годом, и составила 0,04 мг/дм³, что не превышает ПДК (рис. 1.3.3.).

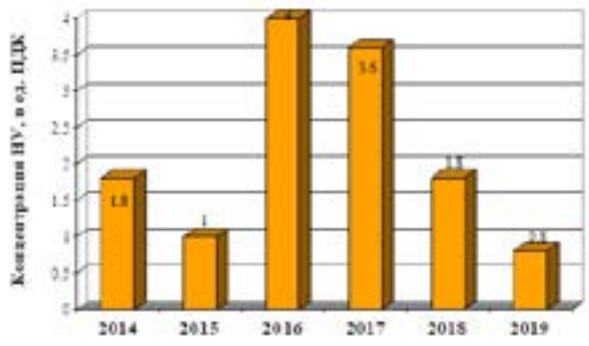

Рис. 1.3.3. Изменение средней концентрации нефтяных углеводородов в воде б. Золотой Рог в 2014 – 2019 гг.

Концентрации нефтяных углеводородов за годовой период наблюдений изменялись от 0,01 мг/дм³ до 0,13 мг/дм³. Максимальная концентрация НУ превысила ПДК в 2,6 раза и была зарегистрирована в августе в поверхностном горизонте на станции №7.

Концентрация НУ превысила ПДК в 33,3% проб воды, концентрация НУ меньше ПДК – в 53,9% проб (рис. 1.3.4.).

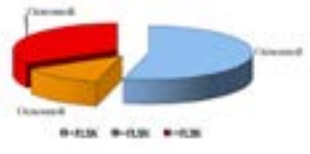

Рис.1.3.4. Процентное соотношение концентраций нефтяных углеводородов в воде бухты Золотой Рог в 2019 году

По визуальным наблюдениям за состоянием поверхности морских вод бухты Золотой Рог местами наблюдался плавающий мусор. В октябре 2019 года на акватории бухты Золотой Рог в районе станции №1 была зафиксирована пленка нефтепродуктов со степенью покрытия 51-60%, с густотой 6 баллов и интенсивностью 1 балл. На остальной акватории бухты интенсивной нефтяной плёнки не зарегистрировано.

В 2019 году среднегодовая концентрация фенолов в воде б. Золотой Рог осталась на уровне прошлого года, составив 1,2 мкг/дм^3, что превышает ПДК в 1,2 раза (рис. 1.3.5.).

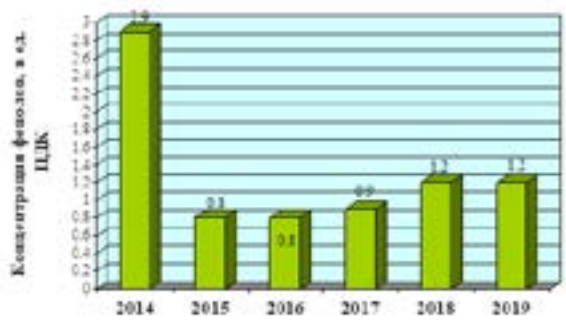

Рис.1.3 5. Изменения среднегодовых концентраций фенолов в воде б. Золотой Рог в 2014 – 2019 гг.

Концентрации фенолов изменялись от 0,6 мкг/дм^3 до 2,1 мкг/дм^3. Максимальная концентрация фенолов превысила ПДК в 2,1 раза и была зарегистрирована в мае в поверхностном горизонте на станции №7.

Концентрация фенолов превысила предельно-допустимое значение в 66,7% проб, в 12,8 % концентрация была ниже ПДК (рис. 1.3.6.).

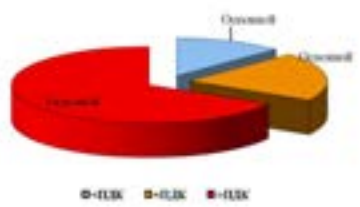

Рис. 1.3.6. Процентное соотношение концентраций фенолов в водах бухты Золотой Рог в 2019 году

Среднегодовая концентрация анионных поверхностно-активных веществ снизилась в 1,2 раза, по сравнению с 2018 годом, и составила 269 мкг/дм^3, что превысило предельно-допустимую концентрацию в 2,7 раза (рис. 1.3.7.).

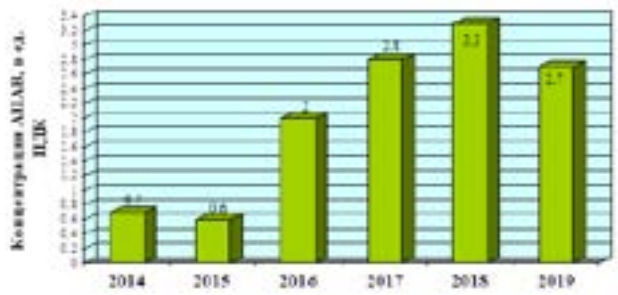

Рис. 1.3.7. Изменения среднегодовых концентраций АПАВ в воде б. Золотой Рог в 2014 – 2019 гг.

Концентрации АПАВ варьировались от 17 до 731 мкг/дм^3, максимальная концентрация АПАВ превысила ПДК в 7,3 раза и была зафиксирована в мае на станции №12, в придонном горизонте.

Концентрация АПАВ превысила предельно-допустимое значение в 79,5 % проб, в 20,5 % концентрация была ниже ПДК (рис. 1.3.8.)

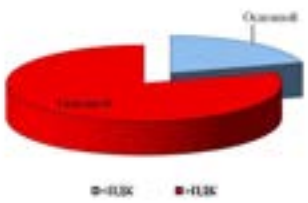

Рис. 1.3.8. Процентное соотношение концентраций АПАВ в водах бухты Золотой Рог в 2019 году

Среднегодовые концентрации всех исследуемых тяжелых металлов в воде б. Золотой Рог не превысили предельно-допустимых значений. Максимальная концентрация железа превысила ПДК в 2,9 раза, и была зафиксирована в мае на станции №14 в придонном слое. Максимальные концентрации остальных определяемых тяжелых металлов не превысили ПДК.

В 2019 году среднегодовая концентрация взвешенных веществ в воде б. Золотой Рог возросла в 1,3 раза, по сравнению с 2018 годом, составив 10,9 мг/дм^3, что превышает ПДК в 1,1 раза. Концентрации взвешенных веществ варьировались от 3,3 мг/дм^3 до 28,8 мг/дм^3. Максимальное значение концентрации взвешенных веществ, превысило ПДК в 2,9 раза, и было зарегистрировано в мае на станции №1 в поверхностном слое.

Среднее за 2019 год биохимическое потребление кислорода за пять суток (БПК$_5$) увеличилось в 1,2 раза, по сравнению с 2018 годом, и составило 2,55 мг/дм^3, что превышает ПДК в 2,1 раза. Значение БПК$_5$ в течении года варьировалось от 0,50 до 7,00 мг/дм^3. Максимальное значение БПК$_5$ зарегистрировано в августе на станции №1 в поверхностном слое, превысив ПДК в 3,3 раза.

Среднегодовое содержание растворенного в воде кислорода в бухте Золотой Рог, осталось на уровне прошлого года, и составило 7,87 мг/дм^3 (93,8% насыщения). Содержание растворенного в воде кислорода в бухте изменялись от 3,95 до 12,99 мг/дм^3. За год отмечено 3 случая, когда концентрация растворенного кислорода была ниже норматива (6 мг/дм^3). Максимально низкое содержание в воде растворенного кислорода было зафиксировано в августе на станции №1 в придонном слое, и составило 3,95 мг/дм^3 (51,0% насыщения), что ниже норматива в 1,5 раза.

Среднегодовая концентрация фосфатов (по фосфору) составила 30,0 мкг/дм^3, концентрации в пробах изменялись от 11,0 до 108,0 мкг/дм^3.

Среднегодовая концентрация общего фосфора в толще воды составила 37,6 мкг/дм^3, концентрации общего фосфора в пробах изменялись от 16,0 до 118,0 мкг/дм^3.

Среднегодовая концентрация органического фосфора составила 7,6 мкг/дм^3, концентрации в пробах изменялись от 3,0 до 27,0 мкг/дм^3.

Среднегодовая концентрация кремния в бухте Золотой Рог составила 620,0 мкг/дм^3. Среднегодовые концентрации в пробах изменялись от 112,0 до 3186 мкг/дм^3, максимальная концентрация была зафиксирована в августе на станции №12 в среднем слое.

В 2019 года на акватории бухты Золотой Рог средняя концентрация нитрит-ионов (по азоту) превысила ПДК в 1,3 раза и составила 25,2 мкг/дм^3, максимальная концентрация нитрит-ионов (по азоту) в бухте Золотой Рог превысила ПДК в 8,9 раза, и была зафиксирована в августе на станции №1 в поверхностном слое.

Среднегодовая концентрация нитрат-ионов (по азоту) в толще составила 42,4 мкг/дм^3, концентрации нитрат-ионов (по азоту) варьировались от 0,7 до 190,7 мкг/дм^3.

В 2019 году в бухте Золотой Рог среднегодовая концентрация аммонийного азота составила 220,8 мкг/дм^3. Концентрации аммонийного азота в толще воды бухты Золотой Рог изменялись от 30,0 мкг/дм^3 до 952,0 мкг/дм^3.

Среднегодовая концентрация общего азота в бухте Золотой Рог составила 1818 мкг/дм^3. Концентрация общего азота варьировались от 1131,0 до 2987,0 мкг/дм^3.

Среднегодовая концентрация органического азота составила 1529,0 мкг/дм^3. Концентрация органического азота варьировались от 694,0 до 2765,0 мкг/дм^3.

Бухта Диомид

Диомид — бухта северного берега залива Петра Великого в городе Владивостоке, расположена между мысом Голдобина и мысом Абросимова полуострова Черкавского.

Бухта защищена от всех ветров, кроме юго-западных. Глубины во входе в бухту 22—26 м. Около юго-восточного берега находится отмель с глубинами менее 2 м. Грунт дна илистый. Зимой бухта не замерзает: образующийся ледяной покров разрушается судами. Северо-западный берег высокий, берег вершины низкий, юго-восточный берег по мере приближения к мысу Абросимова постепенно повышается и становится обрывистым. На берегах бухты Диомид расположены жилые дома и другие постройки, морская промышленная зона и портовый пункт Диомид Владивостокского морского рыбного порта.

На северо-западном берегу расположен портовый комплекс ООО «Востокморсервис» (три причала общей длиной 504 метра, с глубинами до 9,5 метра).

В 2019 году гидрохимические наблюдения за состоянием акватории бухты Диомид проводились в мае, августе и октябре на одной станции (№ 22) ГСН (рис.1).

Прозрачность воды бухты не более 2 м.

Среднегодовое значение температуры воды в бухте Диомид в 2019 году составило 14,58º С. В весенний период температура воды колебалась от 10,8ºС в придонном слое до 13,20ºС в поверхностном слое, в летний период от 17,90ºС в придонном слое до 22,90ºС в поверхностном слое, в осенний период от 10,90ºС в придонном слое до 11,80ºС в поверхностном слое.

Среднегодовое значение водородного показателя (pH) составило 8,23. Значения водородного показателя pH в поверхностном горизонте изменялись от 8,00 в августе до 8,35 в октябре, в придонном горизонте от 8,07 в августе до 8,32 в октябре.

Среднегодовой показатель солености в 2019 году составил 28,978‰. Соленость изменялась в поверхностном слое от 14,210‰ в августе до 32,990‰ в октябре, в придонном слое от 30,860 ‰ до 33,110‰ в октябре.

Класс качества воды бухты Диомид в 2019 году остался на уровне прошлого года, IV класс «загрязнённые» (рис. 1.3.9.).



Рис.1.3.9. Динамика ИЗВ бухты Диомид в 2009 – 2019 годах

По сравнению с 2018 годом загрязнение воды бухты Диомид в 2019 году нефтяными углеводородами уменьшилось в 1,6 раза, среднегодовая концентрация составила 0,05 мг/дм^3, что на уровне ПДК (рис. 1.3.10.).

Концентрации нефтепродуктов в пробах изменялись от 0,01 мг/дм^3 до 0,13 мг/дм^3. Максимальная концентрация нефтепродуктов, превысившая ПДК в 2,6 раза, отмечена в августе в поверхностном слое. Превышение предельно-допустимой концентрации отмечено в одной пробе.

По визуальным наблюдениям за состоянием поверхности морских вод бухты Диомид в 2019 году покрытие нефтяной пленкой более 51% не зафиксировано.

Среднегодовая концентрация фенолов в воде бухты Диомид в 2019 году возросла в 1,2 раза по сравнению с прошлым годом, и составила 1,1 мкг/дм^3, что превышает ПДК в 1,1 раза (рис. 1.3.10).

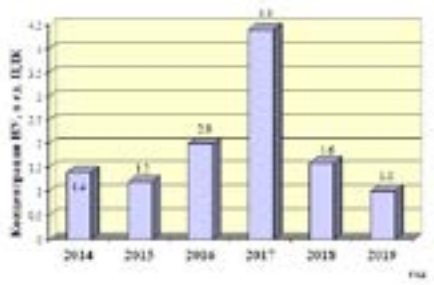

Рис. 1.3.10. Изменение концентрации фенолов в воде б. Диомид в 2014 – 2019 гг.

Концентрации фенолов варьировались от 1,0 до 1,3 мкг/дм^3. Максимальная концентрация фенолов, превысившая ПДК в 1,3 раза, отмечена в мае в поверхностном горизонте. Превышение предельно-допустимой концентрации отмечено в 50 % проб, в 50 % проб на уровне ПДК.

Среднегодовая концентрация поверхностно-активных веществ в толще воды бухты Диомид снизилась в 1,2 раза, по сравнению с прошлым годом, и составила 264 мкг/дм^3, что превышает ПДК в 2,6 раза. Концентрации в пробах воды варьировались от 76 до 470 мкг/дм^3. Максимальная концентрация превысила ПДК в 4,7 раза и наблюдалась в мае в придонном горизонте. Превышение предельно-допустимой концентрации отмечено в 83,3 % проб.

В 2019 году среднегодовые и максимальные концентрации всех исследуемых тяжелых металлов в воде бухты Диомид не превысили ПДК.

Средняя концентрация взвешенных веществ в воде бухты Диомид увеличилась в 1,5 раза по сравнению с прошлым годом, и составила 12,1 мг/дм^3, что превышает ПДК в 1,2 раза. Концентрации взвешенных веществ варьировались от 6,4 до 22,5 мг/дм^3. Максимальное значение превысило предельно допустимую концентрацию в 2,3 раза, и была зафиксирована в августе в поверхностном горизонте. Превышение предельно-допустимой концентрации отмечено в 66,7 % проб.

Среднее за 2019 год биохимическое потребление кислорода за пять суток (БПК$_5$) возросло по сравнению с 2018 годом в 2,3 раза и составило 2,67 мг/дм^3, что превышает ПДК в 1,3 раза. Значения БПК$_5$ в течении года варьировались от 1,00 до 6,00 мг/дм^3. Максимальное значение превысило предельно допустимую концентрацию в 2,9 раза, и была зафиксирована в августе в поверхностном горизонте. Превышение предельно-допустимой концентрации отмечено в 33,3 % проб.

Концентрация растворенного кислорода в воде бухты Диомид осталось на уровне прошлого года, и составило 8,71 мг/дм^3 (103,0% насыщения). Концентрации растворенного кислорода в воде в течении года варьировались от 6,65 до 12,37 мг/дм^3.

Среднегодовая концентрация фосфатов (по фосфору) составила 17,5 мкг/дм^3, концентрации в пробах изменялись от 9,8 до 25,0 мкг/дм^3.

Среднегодовая концентрация общего фосфора в толще воды составила 26,3 мкг/дм^3, концентрации общего фосфора в пробах изменялись от 17,0 до 38,0 мкг/дм^3.

Среднегодовая концентрация органического фосфора составила 8,9 мкг/дм^3, концентрации в пробах изменялись от 5,0 до 13,0 мкг/дм^3.

Среднегодовая концентрация кремния в бухте Диомид составила 253,0 мкг/дм^3, концентрации в пробах изменялись от 146,0 до 364,0 мкг/дм^3.

Среднегодовая концентрация нитрит-ионов (по азоту) в толще воды составила 5,7 мкг/дм^3, концентрации в пробах изменялись от 0,3до 14,8 мкг/дм^3.

Среднегодовая концентрация нитрат-ионов (по азоту) в толще составила 46,6 мкг/дм^3, концентрации нитрат-ионов (по азоту) варьировались от 9,1 до 151,7 мкг/дм^3.

В 2019 году в бухте Диомид среднегодовая концентрация аммонийного азота составила 165,7 мкг/дм^3. Концен-

трации аммонийного азота в воде бухты изменялись от 69,0 мкг/дм³ до 321,0 мкг/дм³.

Среднегодовая концентрация общего азота в бухте составила 1764 мкг/дм³. Концентрация общего азота варьировались от 1344,0 до 2203,0 мкг/дм³.

Среднегодовая концентрация органического азота составила 1546,0 мкг/дм³. Концентрация органического азота варьировались от 1164,0 до 2022,0 мкг/дм³.

Босфор Восточный — пролив в заливе Петра Великого Японского моря, соединяет Амурский и Уссурийский заливы и отделяет полуостров Муравьёва-Амурского от островов Русского и Елены.

Глубины в средней части пролива Босфор-Восточный 26—38 м. По мере приближения к западному проходу пролива они постепенно увеличиваются до 50 м, а к восточному — до 42 м.

Крупная зыбь, заходящая в пролив Босфор Восточный при свежих юго-восточных и восточных ветрах, делает якорную стоянку в нем спокойной. В проливе Босфор Восточный выставляются швартовные бочки.

В проливе Босфор Восточный действуют постоянные поверхностные течения, идущие из Амурского залива в Уссурийский вдоль южного берега пролива и из Уссурийского залива в Амурский вдоль северного берега. Средняя скорость этих течений в узкостях пролива колеблется от 0,2 до 1,2 уз. Приливные течения в проливе Босфор Восточный слабые. С конца декабря пролив Босфор Восточный, а также все бухты, вдающиеся в его берега, за исключением бухты Золотой Рог, покрываются льдом. Замерзанию восточной части пролива препятствуют непрекращающиеся всю зиму судоходство и ледокольные работы.

В проливе Босфор Восточный в 2019 году наблюдения проводились на 3 станциях ГСН в мае, августе и октябре. Карта расположения станций представлена на рисунке 1.3.11.

Рис. 1.3.11. Карта расположения станций в проливе Босфор Восточный

Прозрачность воды пролива не более 5 м.

Среднегодовое значение температуры воды в проливе Босфор Восточный в 2019 году составило 12,89º С. В весенний период температура воды колебалась от 5,50ºС на станции №18 в придонном слое до 12,60ºС в поверхностном слое на станции №19, в летний период от 10,9ºС на станции №19 в придонном слое до 23,30ºС в поверхностном слое на станции №23, в осенний период от 7,80ºС на станции №19 в придонном слое до 11,50ºС в поверхностном слое на станции №18.

Среднегодовое значение водородного показателя pH составило 8,19. Значения водородного показателя pH в поверхностном горизонте изменялись от 7,77 в августе на станции №18 до 8,37 в мае на станции №18, в придонном горизонте от 8,05 в мае на станции №23 до 8,40 в октябре на станции №23.

Среднегодовой показатель солености в 2019 году составил 30,189‰. Соленость изменялась в поверхностном слое от 12,240‰ в августе на станции №23 до 32,540‰ в октябре на станции №18, в придонном слое от 32,110 ‰ в августе на станции №19 до 33,820‰ в октябре на станции №18.

По сравнению с 2018 годом качество воды пролива Босфор Восточный в 2019 году, улучшилось, класс качества вод изменился с V класса «грязные» на IV класс «загрязнённые» (рис. 1.3.12.).



Рис. 1.3.12. Динамика ИЗВ пролива Босфор Восточный в 2009 – 2019 годах

По визуальным наблюдениям за состоянием поверхности морских вод пролива Босфор Восточный в 2019 году покрытие нефтяной пленкой более 51% не зафиксировано.

Среднегодовая концентрация нефтяных углеводородов в воде пролива уменьшилась в 3,7 раза, составив 0,03 мг/дм³, что не превышает ПДК (рис. 1.3.13.).

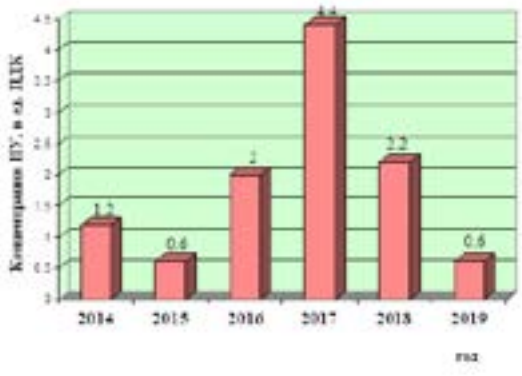

Рис. 1.3.13. Изменение концентрации нефтяных углеводородов в воде пролива Босфор Восточный в 2014 – 2019 гг.

В течение года значения концентраций НУ в пробах изменялись от 0,01 мг/дм³ до 0,14 мг/дм³. Максимальная концентрация нефтяных углеводородов, превысившая ПДК в 2,8 раза, отмечена в октябре на станции №23 в поверхностном горизонте. В 11,1% проб концентрация НУ превышала ПДК (рис. 1.3.14.).

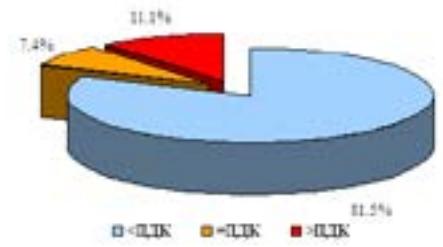

Рис. 1.3.14. Процентное соотношение концентраций нефтяных углеводородов в водах пролива Босфор Восточный за 2019 год.

Среднегодовая концентрация фенолов в воде пролива Босфор Восточный снизилась в 1,5 раза, по сравнению с прошлым годом, составив 1,0 мкг/дм³, что на уровне ПДК (рис 1.3.15.).

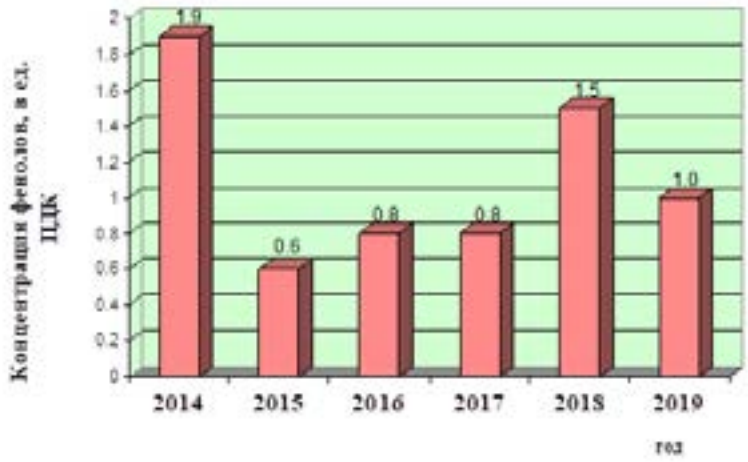

Рис. 1.3.15 . Изменение концентрации фенолов в воде пролива Босфор Восточный в 2014 – 2019 гг.

Концентрации варьировались от 0,6 до 1,5 мкг/дм³. Максимальная концентрация фенолов превысила ПДК в 1,5 раза и наблюдалась в августе на станции №19 в поверхностном слое. Концентрация фенолов превышала ПДК в 40,8% проб (рис. 1.3.16).

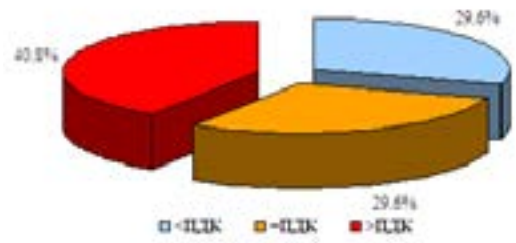

Рис. 1.3.16. Процентное соотношение концентраций фенолов в водах пролива Босфор Восточный за 2019 год.

Среднегодовая концентрация анионных поверхностно-активных веществ в воде пролива Босфор Восточный, снизилась в 1,5 раза, превысив ПДК в 2,3 раза, и составила 225 мкг/дм³ (рис. 1.3.17.).

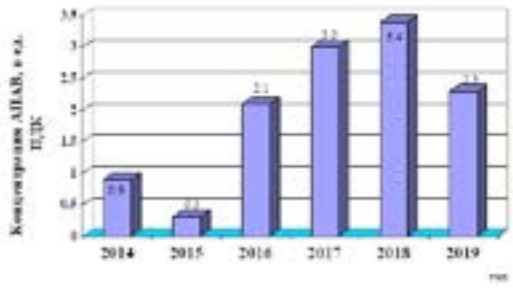

Рис. 1.3.17. Изменение концентрации АПАВ в воде пролива Босфор Восточный в 2014 – 2019 гг.

Концентрации АПАВ изменялись от 34,0 мкг/дм³ до 542,0 мкг/дм³. Максимальное значение АПАВ превысило ПДК в 5,4 раза, и было зафиксировано в мае на станции №18 в среднем горизонте. Концентрация АПАВ превышала ПДК в 85,2% проб (рис. 1.3.18.).

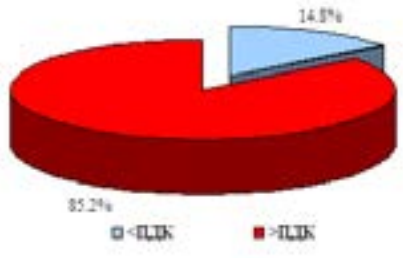

Рис. 1.3.18. Процентное соотношение концентраций АПАВ в водах пролива Босфор Восточный за 2019 год

В 2019 году среднегодовые концентрации всех определяемых тяжелых металлов в воде пролива Босфор Восточный не превысили ПДК. Максимальная концентрация железа превысила ПДК в 3,8 раза, и была зафиксирована в мае на станции №19 в среднем горизонте. Максимальные концентрации остальных определяемых тяжелых металлов не превысили предельно-допустимых значений.

Среднегодовое содержание растворенного в воде кислорода в проливе Босфор Восточный, осталось на уровне прошлого года, и составило 8,10 мг/дм³ (92,5% насыщения). Содержание кислорода в воде пролива изменялись от 5,23 до 11,36 мг/дм³. За год отмечено 2 случая, когда концентрация растворенного кислорода была ниже норматива (6 мг/дм³). Максимально низкое содержание в воде растворенного кислорода было зафиксировано в августе на станции №23 в придонном слое, и составило 5,23 мг/дм³ (62,2% насыщения), что ниже норматива в 1,2 раза.

Среднее за 2019 год биохимическое потребление кислорода за пять суток ($БПК_5$) в воде пролива Босфор Восточный, снизилось в 1,1 раза по сравнению с прошлым годом, и составило 1,93 мг/дм³, что ниже ПДК. Значения $БПК_5$ изменялись от 0,5 мг/дм³ до 4,0 мг/дм³. Максимальное значение $БПК_5$ превысило ПДК в 1,9 раза, было зафиксировано в августе на станции №23 и №18 в поверхностном и 10 горизонте соответственно.

В 2019 году среднегодовое содержание взвешенных веществ в проливе возросло в 1,7 раза и составило 10,6 мг/дм³, что на уровне ПДК. Значения взвешенных веществ изменялись от 5,3 мг/дм³ до 27,3 мг/дм³. Максимальное содержание взвешенных веществ превысило ПДК в 2,7 раза, и было зафиксировано в октябре на станции №19, в придонном слое.

Среднегодовая концентрация фосфатов (по фосфору) в толще составила 19,9 мкг/дм³. За наблюдаемый период концентрации в толще воды изменялись от 9,5 мкг/дм³ до 69,0 мкг/дм³.

Среднегодовая концентрация общего фосфора в толще составила 26,5 мкг/дм³, концентрации изменялись от 14,0 мкг/дм³ до 77,0 мкг/дм³.

Среднегодовая концентрация органического фосфора в толще пролива Босфор Восточный составила 6,6 мкг/дм³, концентрации в пробах изменялись от 3,0 до 13,0 мкг/дм³.

Среднегодовая концентрация кремния в толще морской воды составила 710,0 мкг/дм³, значения колебались от 104,0 мкг/дм³ до 3792,0 мкг/дм³. Максимальное значение составило 3792,0 мкг/дм³, зафиксировано на станции №19 в августе в поверхностном слое.

В 2019 года на акватории пролива Босфор Восточный средняя концентрация нитрит-ионов (по азоту) составила 6,9 мкг/дм³, максимальная концентрация нитрит-ионов (по азоту) в проливе превысила ПДК в 3,2 раза, и была зафиксирована в октябре на станции №19 в среднем горизонте.

Среднегодовая концентрация нитрат-ионов (по азоту) в толще составила 20,9 мкг/дм³. В течение наблюдаемого периода концентрации изменялись от 1,9 мкг/дм³ до 96,8 мкг/дм³.

Среднегодовое значение аммонийного азота в толще составило 126,8 мкг/дм³. Концентрации изменялись от 30,0 мкг/дм³ до 312,0 мкг/дм³.

Среднегодовое значение общего азота составило 1664,0 мкг/дм³. Концентрации изменялись от 912,0 мкг/дм³ до 2565,0 мкг/дм³.

Среднегодовая концентрация органического азота в толще воды пролива Босфор Восточный в 2019 году составила 1509,0 мкг/дм³; концентрации изменялись от 786,0 мкг/дм³ до 2517,0 мкг/дм³.

Амурский залив

Амурский залив — внутренний залив у северо-западного берега залива Петра Великого (Японское море). Длина около 65 километров, ширина от 9 до 20 километров, глубина до 50 метров. Площадь поверхности — 966 км².

Амурский залив среди других акваторий Приморского края наиболее глубоко вдаётся в сушу и отличается значительной изрезанностью береговой линии. От открытого моря он отгорожен полуостровом Муравьёва - Амурского и протяжённой цепью островов архипелага Евгении. Вследствие относительно континентального климата, в заливе наблюдается наиболее раннее образование льда. Ледяной покров в заливе Угловом и бухте Новик появляется уже в конце ноября, а сходит только в конце марта — начале апреля. Тем не менее, уже в мае вода в этих заливах прогревается до +14 °С. Прочный припай, позволяющий безопасно передвигаться по льду, образуется в феврале и покрывает северную часть залива полностью. Максимальная граница распространения неподвижного льда обычно проходит восточнее линии мыса Песчаный — мыса Марковского (остров Попова). Рельеф дна сравнительно ровный. От берегов вершины залива (в северной части) простираются обширные отмели. На юго-запад, в сторону выхода из залива глубины постепенно нарастают. К северу от линии мыса Песчаный — Вторая Речка средние глубины составляют 10—20 м. Напротив Владивостока и острова Русский глубины 15—30 м, напротив островов Попова и Рейнеке уже более 30 м. Максимальная глубина 50 м находится на входной линии залива между мысом Брюса и островом Рикорда. На восточном берегу залива расположен порт и город Владивосток и посёлок Трудовое, а также большая курортная зона с пансионатами, санаториями и детскими лагерями.

В 2019 году гидрохимические наблюдения за состоянием акватории Амурского залива проводились в апреле и сентябре на 9 станциях ГСН (рис. 1.3.19.).

Рис. 1.3.19. Карта расположения станций в Амурском заливе.

Прозрачность воды залива не более 7 м.

Среднегодовое значение температуры воды в Амурском заливе в 2019 году составило 12,16ºС. В весенний период температура воды колебалась от 0,00ºС на станции №37 в придонном слое до 8,17ºС в поверхностном слое на станции №12, в осенний период от 17,28ºС на станции №37 в придонном слое до 24,29ºС в поверхностном слое на станции №24.

Среднегодовое значение водородного показателя pH составило 8,19. Значения водородного показателя pH в поверхностном горизонте изменялись от 7,62 в сентябре на станции №12 до 8,59 в сентябре на станции №39, в придонном горизонте от 7,45 в сентябре на станции №12 до 8,35 в апреле на станции №16.

Среднегодовой показатель солености в 2019 году составил 28,898‰. Соленость изменялась в поверхностном слое от 1,000‰ в сентябре на станции №12 до 33,240‰ в апреле на станции №35, в придонном слое от 18,860‰ в сентябре на станции №12 до 33,320‰ в сентябре на станции №37.

В 2019 году качество воды Амурского залива осталось на уровне 2018 года, и составило IV класс качества «загрязнённые» (рис. 1.3.20.).



Рис. 1.3.20. Динамика ИЗВ Амурского залива в 2009 – 2019 годах.

По визуальным наблюдениям за состоянием поверхности морских вод Амурского залива в 2019 году покрытие нефтяной пленкой более 51% не зафиксировано.

По сравнению с 2018 годом среднегодовая концентрация нефтяных углеводородов в воде Амурского залива в 2019 году снизилась в 2,0 раза, и составила 0,02 мг/дм³, что не превышает ПДК (рис. 1.3.21.).

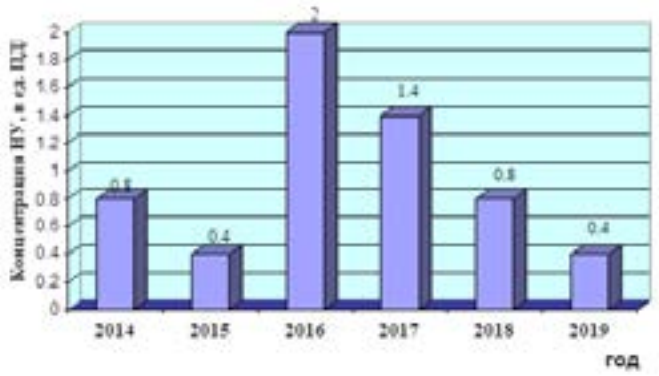

Рис. 1.3.21. Изменение концентрации нефтяных углеводородов в воде Амурского залива в 2014 – 2019 гг.

Концентрации нефтепродуктов за период наблюдений изменялись от 0,00 мг/дм³ до 0,05 мг/дм³. Максимальная концентрация НУ составила 0,05 мг/дм³, что на уровне ПДК, была зафиксирована в сентябре на станции №28 в придонном горизонте. Концентрации НУ превысивших ПДК не зафиксировано (рис. 1.3.22.).

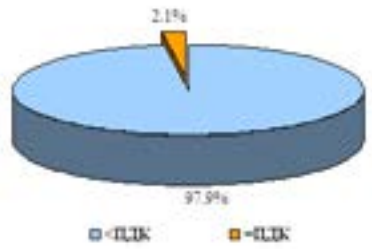

Рис. 1.3.22. Процентное соотношение концентраций нефтяных углеводородов в водах Амурском заливе в 2019 году

Среднегодовая концентрация фенолов в воде Амурского залива осталось на уровне прошлого года, и составила 1,1 мкг/дм³, что превышает ПДК в 1,1 раза (рис.1.3.23.).

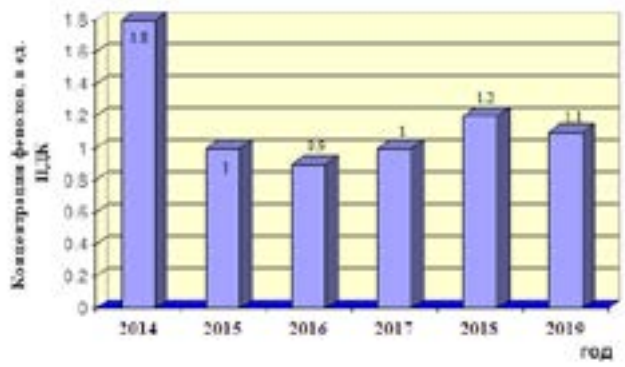

Рис.1.3.23. Изменение концентрации фенолов в воде Амурского залива в 2014 – 2019 гг.

Концентрации фенолов в пробах изменялись от 0,6 до 2,0 мкг/дм³, максимальная концентрация превысила ПДК в 2,0 раза и была зарегистрирована в сентябре в придонном горизонте на станции №11. В 52,1% случаев концентрация фенолов в пробах превышала ПДК (рис. 1.3.24.).

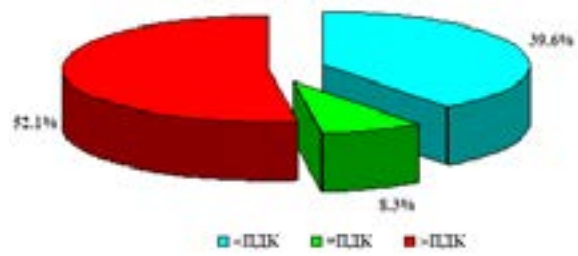

Рис. 1.3.24. Процентное соотношение концентраций фенолов в водах Амурского залива в 2019 году.

В 2019 году среднегодовая концентрация анионных поверхностно-активных веществ (АПАВ) в воде Амурского залива осталась на уровне прошлого года, составив 313 мкг/дм³, что превышает ПДК в 3 раза.

За последние четыре года можно наблюдать резкий рост среднегодовой концентрации АПАВ в воде Амурского залива (рис. 1.3.25.).

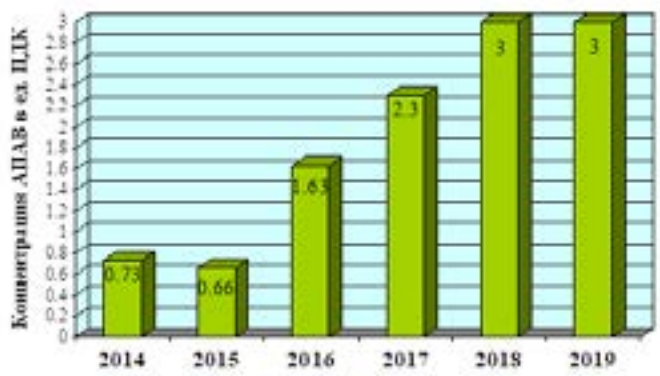

Рис. 1.3.25. Изменения среднегодовых концентраций АПАВ в воде Амурского залива в 2014 – 2019 гг.

Концентрации АПАВ варьировались от 11 до 842 мкг/дм³. Максимальная концентрация была зафиксирована в апреле на станции №28 в среднем горизонте и превысила ПДК в 8,4 раза. В 75,0% случаев концентрация АПАВ в пробах превышала ПДК (рис. 1.3.26.).

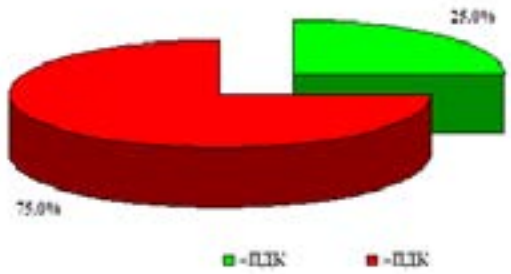

Рис. 1.3.26. Процентное соотношение концентраций АПАВ в водах Амурского залива в 2019 году.

В 2019 году среднегодовые концентрации всех определяемых тяжелых металлов в воде Амурского залива не превысили предельно-допустимых значений. Максимальные концентрации никеля и железа превысили ПДК в 1,5 и 4,0 раза соответственно, были зафиксированы в апреле на станции №39 в среднем горизонте. В апреле на станции №35 в поверхностном слое зафиксирована максимальная концентрация ртути, на уровне ПДК. Максимальная концентрация меди превысила ПДК в 27,6 раза, была зафиксирована в апреле на станции №28 в придонном слое. Максимальные концентрации остальных определяемых тяжелых металлов не превысили предельно-допустимых значений.

Среднегодовое содержание взвешенных веществ на акватории Амурского залива, возросло в 1,2 раза, по сравнению с прошлым годом и составило 10,6 мг/дм^3, что на уровне ПДК. Значения взвешенных веществ изменялись от 2,7 мг/дм^3 до 126,7 мг/дм^3. Максимальное содержание взвешенных веществ зафиксировано в сентябре на станции №12 в поверхностном слое, превысившее ПДК в 12,7 раза.

Среднегодовая концентрация растворенного кислорода в воде Амурского залива осталась на уровне прошлого года, и составила 9,77 мг/дм^3 (105,9% насыщения). Содержание кислорода в воде залива изменялись от 2,76 до 12,82 мг/дм^3. За год отмечено 6 случаев, когда концентрация растворенного кислорода была ниже норматива (6 мг/дм^3). Максимально низкое содержание в воде растворенного кислорода было зафиксировано в сентябре на станции №24 в придонном слое, и составило 2,76 мг/дм^3 (35,1% насыщения), что ниже допустимого норматива в 2,2 раза, что является высоким загрязнением (ВЗ).

Среднее за 2019 год биохимическое потребление кислорода за пять суток (БПК$_5$), увеличилось по сравнению с прошлым годом в 1,9 раза, и составило 3,02 мг/дм^3, что превышает ПДК в 1,4 раза. Значение БПК$_5$ в течении года варьировались от 1,0 до 7,00 мг/дм^3. Максимальное значение БПК$_5$ зарегистрировано в сентябре на станции №16 в поверхностном слое и превысило ПДК в 3,3 раза.

Среднегодовая концентрация фосфатов (по фосфору) в толще составила 23,3 мкг/дм^3. За наблюдаемый период концентрации в пробах воды изменялись от 4,8 мкг/дм^3 до 86,0 мкг/дм^3.

Среднегодовая концентрация общего фосфора в толще составила 30,1 мкг/дм^3. Концентрации изменялись от 8,7 мкг/дм^3 до 94,0 мкг/дм^3.

Среднегодовая концентрация органического фосфора в толще составила 6,8 мкг/дм^3. За наблюдаемый период концентрации в пробах воды изменялись от 1,1 мкг/дм^3 до 20,2 мкг/дм^3.

Среднегодовая концентрация кремния в толще составила 1060 мкг/дм^3. Концентрации изменялись от 87,0 мкг/дм^3 до 6444,0 мкг/дм^3. Максимальная концентрация отмечена в сентябре на станции №12 в поверхностном слое. Средняя концентрация кремния за осенний период составила 2062,0 мкг/дм^3, за весенний период 247,0 мкг/дм^3.

В 2019 году на акватории Амурского залива средняя концентрация нитрит-ионов (по азоту) составила 8,7 мкг/дм^3, максимальная концентрация нитрит-ионов (по азоту) в воде залива превысила ПДК в 1,8 раза, и была зафиксирована в сентябре на станции №16 в придонном слое.

Среднегодовая концентрация нитрат-ионов (по азоту) в толще составила 14,5 мкг/дм^3. В течение наблюдаемого периода концентрации изменялись от 1,6 мкг/дм^3 до 52,2 мкг/дм^3.

Среднегодовое значение аммонийного азота в толще составило 146,5 мкг/дм^3. Концентрации изменялись от 34,0 мкг/дм^3 до 359,0 мкг/дм^3.

Среднегодовое значение общего азота в толще составило 1554,0 мкг/дм^3. Концентрации изменялись от 704,0 мкг/дм^3 до 2667,0 мкг/дм^3.

Среднегодовая концентрация органического азота в толще составила 1385,0 мкг/дм^3. Концентрации изменялись от 645,0 мкг/дм^3 до 2296,0 мкг/дм^3.

Уссурийский залив

Уссурийский залив — крупный внутренний залив у северного берега залива Петра Великого Японского моря. Входные мысы — мыс Маячный на острове Шкота на западе и мыс Сысоева (Шкотовский район) на востоке. Длина — 51 км, ширина у входа — 42 км, глубина — до 67 м.

С декабря по март Уссурийский залив у северных берегов частично замерзает, ледяной покровнезначителен. На берегу залива расположены города Владивосток и Большой Камень, посёлки Емар, Шкотово и Подъяпольское. На западном побережье залива имеется большая курортная зона с пансионатами, санаториями и детскими лагерями. В бухте Лазурная (Шамора) расположен самый популярный и крупный пляж Владивостока. Считается более холодным по сравнению с соседним Амурским заливом.

В 2019 году гидрохимические наблюдения за состоянием акватории Уссурийского залива проводились в апреле, июле и октябре на 9 станциях ГСН. Карта расположения станций в Уссурийском заливе представлена на рисунке 1.3.27.

Рис. 1.3.27. Карта расположения станций в Уссурийском заливе.

Прозрачность воды залива не более 9 м.

Среднегодовое значение температуры воды в Уссурийском заливе в 2019 году составило 11,07ºС. В весенний период температура воды колебалась от 0,00ºС на станции №117 в придонном слое до 8,64ºС в поверхностном слое на станции №104, в летний период от 8,33ºС на станции №117 в придонном слое до 17,25ºС в поверхностном слое на станции №104, в осенний период от 1,67ºС на станции №117 в придонном слое до 19,44ºС в поверхностном слое на станции №104.

Среднегодовое значение водородного показателя pH составило 8,24. Значения водородного показателя pH в поверхностном горизонте изменялись от 8,15 в октябре на станции №208 до 8,36 в апреле на станции №117, в придонном горизонте от 7,92 в октябре на станции №117 до 8,33 в апреле на станции №112.

Среднегодовой показатель солености в 2019 году составил 33,997‰. Соленость изменялась в поверхностном слое от 31,300‰ в июле на станции №104 до 33,540‰ в апреле на станции №208, в придонном слое от 31,580‰ в октябре на станции №104 до 33,970‰ в октябре на станции №106.

В 2019 году качество воды Уссурийского залива осталось на уровне 2018 года, и составило IV класс качества «загрязнённые» (рис. 1.3.28.).



Рис. 1.3.28. Динамика ИЗВ Уссурийского залива в 2009 – 2019 годах.

По визуальным наблюдениям за состоянием поверхности Уссурийского залива случаев покрытия более 50% видимой водной поверхности пятнами нефтепродуктов не наблюдалось.

Среднегодовая концентрация нефтяных углеводородов в воде Уссурийского залива по сравнению с 2018 годом снизилась в 3,0 раза, и составила 0,02 мг/дм^3, что не превышает ПДК (рис. 1.3.29.).

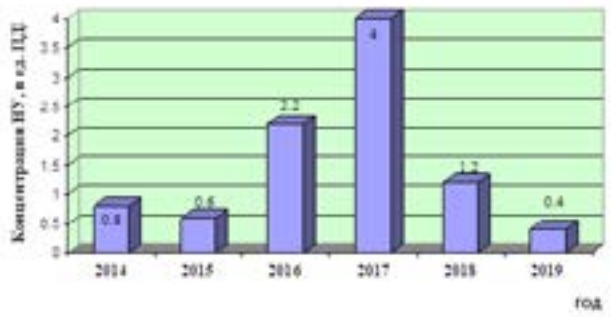

Рис. 1.3.29. Изменение концентрации нефтяных углеводородов в воде Уссурийского залива в 2014 – 2019 гг.

В течение года наблюдались концентрации от 0,00 до 0,1 мг/дм^3. Максимальная концентрация нефтяных углеводородов, превысившая ПДК в 2,0 раза, наблюдалась в октябре на станции №208 в поверхностном слое.

В 6,9% проб концентрация нефтепродуктов превышала предельно-допустимую концентрацию (рис. 1.3.30.).

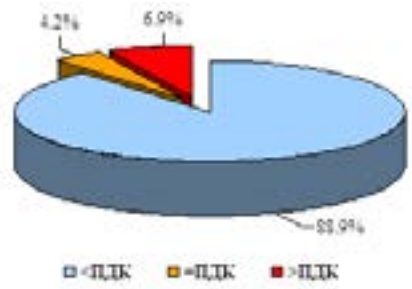

Рис. 1.3.30. Процентное соотношение концентраций нефтяных углеводородов в водах Уссурийского залива в 2019 году.

Среднегодовая концентрация фенолов в воде Уссурийского залива в 2019 году увеличилась в 1,4 раза, по сравнению с 2018 годом и составила 1,4 мкг/дм^3, что превышает ПДК в 1,4 раза (рис. 1.3.31.).

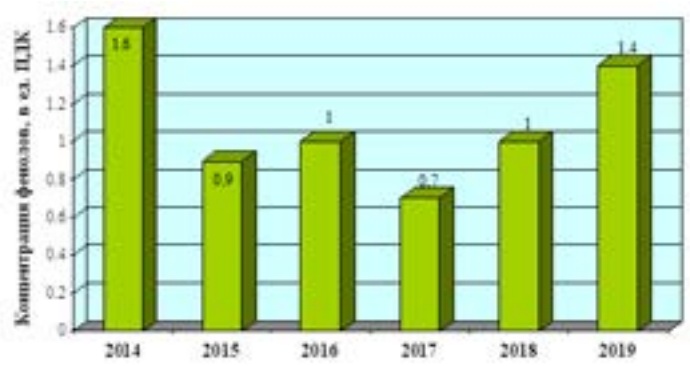

Рис. 1.3.31. Изменения концентраций фенолов в воде Уссурийского залива в 2014 – 2019 гг.

Концентрации в пробах изменялись от 0,7 до 2,6 мкг/дм^3. Максимальная концентрация, превысившая ПДК в 2,6 раза, наблюдалась в октябре на станции №108 в поверхностном слое. В 77,8% проб концентрация фенолов превышала предельно-допустимую концентрацию (рис. 1.3.32).

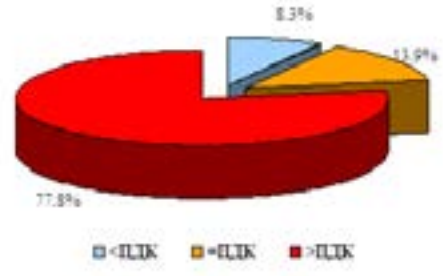

Рис. 1.3.32. Процентное соотношение концентраций фенолов в водах Уссурийского залива в 2019 году

Среднегодовая концентрация анионных поверхностно-активных веществ в 2019 году снизилась, по сравнению с 2018 годом в 1,3 раза, составив 271 мкг/дм^3, что превышает ПДК в 2,7 раза (рис. 1.3.33.).

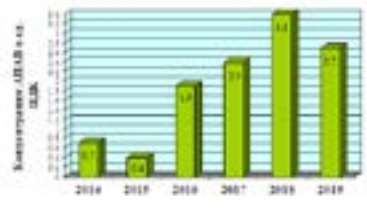

Рис. 1.3.33. Изменения среднегодовых концентраций АПАВ в воде Уссурийского залива в 2014 – 2019 гг.

Концентрации в пробах изменялись от 45,0 до 835,0 мкг/дм³. Максимальная концентрация зафиксирована в июле на станции №208 в придонном горизонте и превысила ПДК в 8,4 раз.

В 90,3% проб концентрация АПАВ превышала предельно-допустимую концентрацию (рис. 1.3.34.).

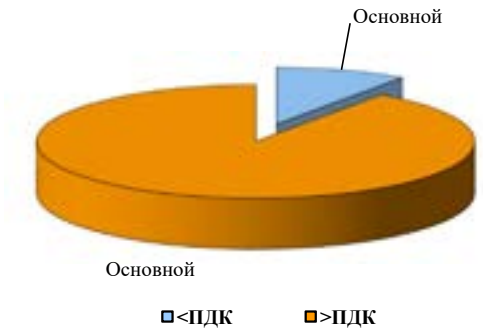

Рис. 1.3.34. Процентное соотношение концентраций АПАВ в водах Уссурийского залива в 2019 году

В 2019 году среднегодовые концентрации всех определяемых тяжелых металлов в воде Уссурийского залива не превысили предельно допустимого значения. Максимальная концентрация железа, превысившая ПДК в 2,6 раз, была зафиксирована в апреле на станции №112 в поверхностном слое. Максимальные концентрации остальных определяемых тяжелых металлов не превысили ПДК.

Среднегодовое содержание взвешенных веществ в воде Уссурийского залива в 2019 году осталось на уровне прошлого года и составило 6,5 мг/дм³, что не превышает ПДК. Содержание взвешенных веществ варьировалось от 1,8 до 18,9 мг/дм³. Максимальное значение содержания взвешенных веществ зарегистрировано в октябре на станции №108 в придонном слое, которое превысило ПДК в 1,9 раза.

Среднегодовая концентрация растворенного кислорода осталась на уровне прошлого года, и составила 9,9 мг/дм³ (109,7% насыщения). Содержание кислорода в воде залива изменялись от 6,93 до 13,35 мг/дм³. В 2019 году на акватории Уссурийского залива случаев, когда концентрация растворенного кислорода была ниже норматива (6 мг/дм³), не зафиксировано.

Среднее за 2019 год биохимическое потребление кислорода за пять суток ($БПК_5$) увеличилось по сравнению с прошлым годом в 1,9 раза, и составило 1,93 мг/дм³, что не превышает ПДК. Значения $БПК_5$ варьировались от 0,5 до 17,0 мг/дм³. Максимальные значения $БПК_5$ зарегистрировано в октябре на станции №104 в придонном слое, которое превысило ПДК в 8,1 раза, что является высоким загрязнением (ВЗ). Всего в Уссурийском заливе в 2019 году зафиксировано 17 случаев, когда значение $БПК_5$ было выше ПДК.

Среднегодовая концентрация фосфатов (по фосфору) в толще составила 14,6 мкг/дм³. Концентрации в пробах изменялись от 3,3 мкг/дм³ до 38,0 мкг/дм³.

Среднегодовая концентрация общего фосфора в толще составила 21,2 мкг/дм³. Концентрации общего фосфора изменялись от 6,2 мкг/дм³ до 45,0 мкг/дм³.

Среднегодовая концентрация органического фосфора в толще составила 6,6 мкг/дм³. Концентрации в пробах изменялись от 1,0 мкг/дм³ до 17,0 мкг/дм³.

Среднегодовая концентрация кремния в толще составила 226,0 мкг/дм³. Содержание кремния в пробах изменялось от 35,0 до 1099,0 мкг/дм³. Максимальная концентрация кремния была зафиксирована в октябре на станции №106 в придонном слое.

Среднегодовая концентрация нитрит-ионов (по азоту) в толще составила 1,8 мкг/дм³, концентрации в пробах изменялись от 0,2 мкг/дм³ до 16,6 мкг/дм³.

Среднегодовая концентрация нитрат-ионов (по азоту) в толще составила 6,7 мкг/дм³. В течение наблюдаемого периода концентрации изменялись от 1,3 мкг/дм³ до 39,1 мкг/дм³.

Среднегодовое значение аммонийного азота в толще составило 86,5 мкг/дм³. Концентрации изменялись от 22,0 мкг/дм³ до 221,0 мкг/дм³.

Среднегодовое значение общего азота в толще составило 1219,0 мкг/дм³. Концентрации изменялись от 757,0 мкг/дм³ до 2107,0 мкг/дм³.

Среднегодовая концентрация органического азота в толще составила 1125,0 мкг/дм³. Концентрации изменялись от 633,0 мкг/дм³ до 2005,0 мкг/дм³.

Залив Находка

Залив Находка - залив на востоке залива Петра Великого Японского моря на юге Приморского края. Площадь поверхности - 140 км². Включает бухты Находка, Врангеля, Козьмина, Новицкого и прочие.

На берегу залива расположен город Находка. В нем находятся 4 порта, 4 судоремонтных завода. Базовый порт для судов Приморского морского пароходства и НБАМР.

Приливы незначительные, в среднем 16-17 см, максимум - 60 см. Остров Лисий защищает от морских волн западную часть залива. Акватория имеет мягкий ледовый режим, толщина льда не превышает 6 — 7 см. В течение зимы происходит 2 3 полных очищения бухты Находка от льда, а бухта Врангеля вообще практически не замерзает.

В 2019 году гидрохимические наблюдения за состоянием акватории залива Находка проводились в мае, июле и сентябре на 12-ти станциях ГСН. Карта расположения станций в заливе Находка представлена на рисунке 1.3.35. Анализ полученных результатов загрязнения залива Находка проводился включая бухты Находка и Врангеля.

Рис. 1.3.35. Карта расположения станций в заливе Находка

Прозрачность воды залива не более 8 м.

Среднегодовое значение температуры воды в заливе Находка в 2019 году составило 12,25ºС. В весенний период температура воды колебалась от 1,53ºС на станции №12 в придонном слое до 9,54ºС в поверхностном слое на станции №18, в летний период от 10,31ºС на станции №152 в придонном слое до 18,24ºС в поверхностном слое на станции №18, в осенний период от 5,85ºС на станции №12 в придонном слое до 21,99ºС в поверхностном слое на станции №15.

Среднегодовое значение водородного показателя pH составило 8,23. Значения водородного показателя pH в поверхностном горизонте изменялись от 8,13 в сентябре на станции №1 до 8,39 в июле на станции №7, в придонном горизонте от 8,06 в сентябре на станции №152 до 8,29 в мае на станции №7.

Среднегодовой показатель солености в 2019 году составил 32,062‰. Соленость изменялась в поверхностном слое от 20,760‰ в сентябре на станции №18 до 33,610‰ в мае на станции №33, в придонном слое от 31,760‰ в сентябре на станции №18 до 33,620‰ в сентябре на станции №12.

Класс качества воды залива Находка остался на уровне прошлого года, и составил IV класс «загрязнённый» (рис.1.3.36.).



Рис. 1.3.36. Динамика ИЗВ залива Находка в 2009 – 2019 годах

По визуальным наблюдениям за состоянием поверхности морских вод залива Находка в мае 2019 года на акватории бухты Находка в районе станции №1 была зафиксирована пленка нефтепродуктов со степенью покрытия 51-60%, с густой 6 баллов и интенсивностью 1 балл. Так же в июле на акватории бухты Находка в районе станций №1 и №2 зафиксирована пленка нефтепродуктов со степенью покрытия 81-90%, с густой 9 баллов и интенсивностью 1 балл. На остальной акватории залива интенсивной нефтяной плёнки не зарегистрировано.

Среднегодовая концентрация нефтяных углеводородов в воде залива Находка в 2019 году по сравнению с 2018 годом уменьшилась в 1,3 раза, и составила 0,03 мг/дм³, что не превышает ПДК. (рис. 1.3.37.).

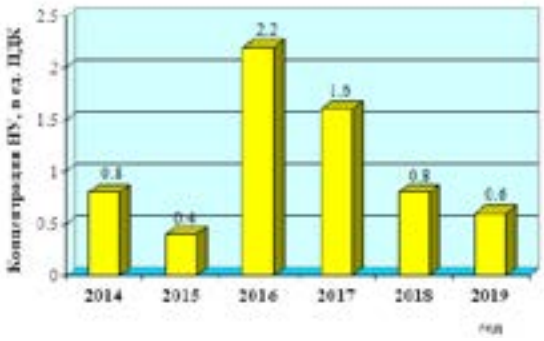

Рис. 1.3.37. Изменение концентрации нефтяных углеводородов в воде залива Находка в 2014 – 2019 гг.

За период наблюдений концентрация нефтяных углеводородов изменялась от 0,01 мг/дм³ до 0,15 мг/дм³. Максимальная концентрация нефтепродуктов, превысившая ПДК в 3,0 раза, зарегистрирована в сентябре на станции №35 в поверхностном слое. В 20,8% проб концентрация НУ была выше предельно-допустимого значения (рис. 1.3.38.).

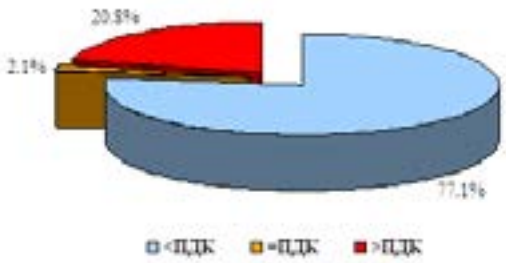

Рис. 1.3.38. Процентное соотношение концентраций нефтяных углеводородов в воде залива Находка в 2019 году.

Среднегодовая концентрация фенолов в воде залива Находка в 2019 году, осталась на уровне прошлого года, и составила 1,2 мкг/дм³, что превышает ПДК в 1,2 раза (рис. 1.3.39.).

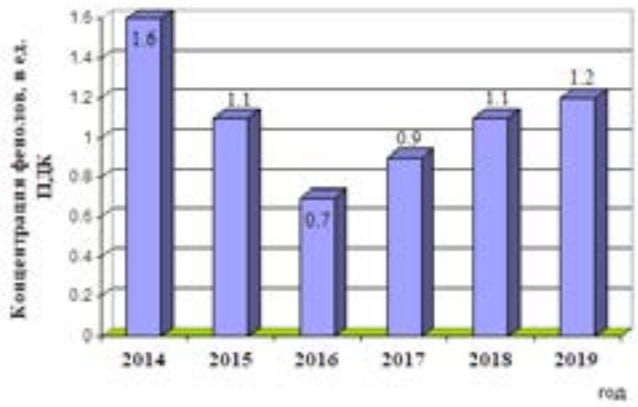

Рис. 1.3.39. Изменение концентрации фенолов в воде залива Находка в 2014 – 2019 гг.

Концентрации в пробах изменялись от 0,3 до 3,1 мкг/дм³. Максимальная концентрация фенолов превысила ПДК в 3,1 раза, и была зарегистрирована в июле на станции №1 в поверхностном слое. В 64,6% проб концентрация фенолов была выше предельно-допустимого значения (рис. 1.3.40.).

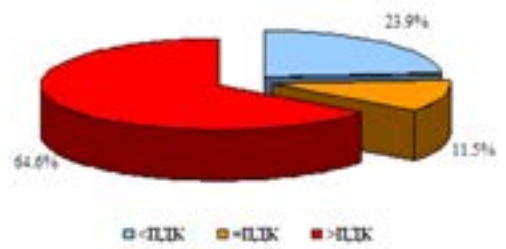

Рис. 1.3.40. Процентное соотношение концентраций фенолов в воде залива Находка в 2019 году.

Среднегодовая концентрация анионных поверхностно-активных веществ в воде залива Находка в 2019 году возросла в 1,3 раза, по сравнению с 2018 годом, и составила 392 мкг/дм³, что превышает ПДК в 3,9 раза (рис. 1.3.41.).

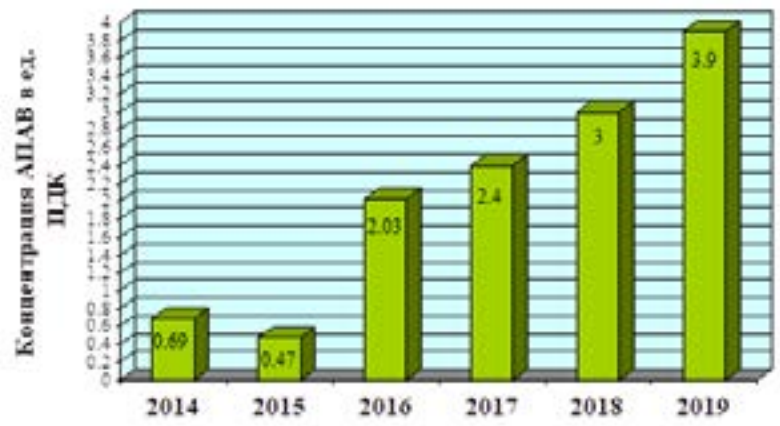

Рис. 1.3.41. Изменения среднегодовых концентраций АПАВ в воде залива Находка в 2014 – 2019 гг.

Концентрации АПАВ в пробах воды изменялись от 144,0 до 710,0 мкг/дм^3. Максимальная концентрация превысила ПДК в 7,1 раза, и была зарегистрирована в июле на станции №36 в придонном горизонте. В 100% проб концентрация АПАВ была выше предельно-допустимого значения (рис. 1.3.42.).

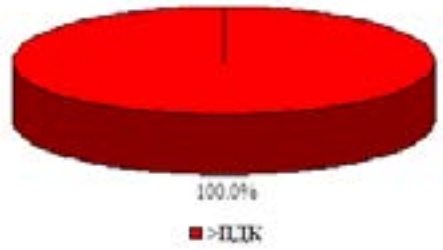

Рис. 1.3.42. Процентное соотношение концентраций АПАВ в воде залива Находка в 2019 году.

В 2019 году среднегодовые концентрации всех определяемых тяжелых металлов в воде залива Находка не превысили ПДК. Максимальная концентрации меди превысила ПДК в 1,1 раза и была зафиксирована в сентябре на станции №15 на 10 горизонте. На станции №12 в мае в поверхностном горизонте максимальная концентрация железа превысила ПДК в 2,4 раза. Так же в мае на станции №35 в поверхностном слое зафиксирована концентрация ртути на уровне ПДК. На станции №2 в мае в поверхностном слое зафиксирована концентрация никеля превысившая ПДК в 1,7 раза. Максимальные концентрации остальных определяемых тяжелых металлов не превысили ПДК.

Среднегодовое содержание взвешенных веществ в воде залива Находка в 2019 году снизилось в 1,3 раза, по сравнению с прошлым годом, и составило 7,2 мг/дм^3, что не превышает ПДК. Концентрации варьировались от 2,5 до 18,7 мг/дм^3. Максимальная концентрация превысила ПДК в 1,9 раза, и была зафиксирована в июле на станции №2 в поверхностном слое.

В 2019 году среднее содержание растворенного кислорода в воде залива Находка, осталось на уровне прошлого года и составило 10,19 мг/дм^3 (114,5% насыщения). Концентрации варьировались от 5,63 до 12,99 мг/дм^3. За год отмечен 1 случай, когда концентрация растворенного кислорода была на уровне допустимого норматива (6 мг/дм^3), и был зафиксирован в сентябре на станции №1 в придонном слое, и составил 5,63 мг/дм^3 (71,9% насыщения).

Среднее за 2019 год биохимическое потребление кислорода за пять суток (БПК$_5$), на акватории залива Находка возросло в 1,4 раза, и составило 1,86 мг/дм^3, что не превышает ПДК. Концентрации БПК$_5$ варьировались от 0,50 до 7,00 мг/дм^3. Максимальное значение было зафиксировано в мае на станции №25, в поверхностном слое, превысившее ПДК в 3,3 раза.

Среднегодовая концентрация фосфатов (по фосфору) в 2019 году составила 13,0 мкг/дм^3, содержание в пробах колебалось от 5,4 мкг/дм^3 до 39,0 мкг/дм^3.

Среднегодовая концентрация общего фосфора в воде залива Находка составила 18,7 мкг/дм^3, концентрации в пробах изменялись от 7,6 мкг/дм^3 до 43,0 мкг/дм^3.

Среднегодовая концентрация органического фосфора составила 5,8 мкг/дм^3, концентрации в пробах изменяли от 0,6 до 27,0 мкг/дм^3.

Среднегодовая концентрация кремния составила 334,0 мкг/дм^3. Концентрации в пробах варьировали от 100,0 мкг/дм^3 до 2148,0 мкг/дм^3. Максимальная концентрация кремния, была зафиксирована в сентябре на станции №18 в поверхностном слое.

Среднегодовая концентрация нитрит-ионов (по азоту) в толще составила 6,5 мкг/дм^3, концентрации в пробах изменялись от 0,2 мкг/дм^3 до 83,0 мкг/дм^3. Максимальная концентрация нитрит-ионов (по азоту) в воде залива превысила ПДК в 4,2 раза, и была зафиксирована в сентябре на станции №7 в придонном слое.

Среднегодовая концентрация нитрат-ионов (по азоту) в толще составила 15,0 мкг/дм^3. В течение наблюдаемого периода концентрации изменялись от 0,1 мкг/дм^3 до 98,1 мкг/дм^3.

Среднегодовое значение аммонийного азота в толще составило 113,0 мкг/дм^3. Концентрации изменялись от 19,0 мкг/дм^3 до 368,0 мкг/дм^3.

Среднегодовое значение общего азота в толще составило 1360,0 мкг/дм^3. Концентрации изменялись от 683,0 мкг/дм^3 до 2485,0 мкг/дм^3.

Среднегодовая концентрация органического азота в толще составила 1226,0 мкг/дм^3. Концентрации изменялись от 576,0 мкг/дм^3 до 2402,0 мкг/дм^3.

Бухта Находка

Бухта Находка (станции №1 и 2) входит в состав акватории залива Находка (рис. 36), на её территории расположен Находкинский морской торговый порт и Находкинский морской рыбный порт, являющиеся основными источниками антропогенного загрязнения.

Среднегодовое значение температуры воды бухты Находка в 2019 году составило 13,27ºС. В весенний период температура воды колебалась от 4,52ºС в придонном слое до 8,35ºС в поверхностном слое, в летний период от 11,78ºС в придонном слое до 17,58ºС в поверхностном слое, в осенний период от 17,91ºС до 20,87ºС в придонном слое.

Среднегодовое значение водородного показателя (pH) составило 8,19, концентрации изменялись от 8,0 до 8,33.

Среднегодовой показатель солености в 2019 году составил 30,930‰, значения варьировались от 28,170‰ до 33,260‰.

Качество воды бухты Находка в 2019 году, осталось на уровне прошлого года, и отнесена к IV классу «загрязнённая».

По визуальным наблюдениям за состоянием поверхности морских вод бухты Находка в мае 2019 года на акватории бухты в районе станции №1 была зафиксирована пленка нефтепродуктов со степенью покрытия 51-60%, с густой 6 баллов и интенсивностью 1 балл. Так же в июле на акватории бухты Находка в районе станций №1 и №2 зафиксирована пленка нефтепродуктов со степенью покрытия 81-90%, с густой 9 баллов и интенсивностью 1 балл.

Среднегодовая концентрация нефтяных углеводородов в 2019 году уменьшилась в воде бухты Находка в 1,7 раза, по сравнению с 2018 годом, и составила 0,03 мг/дм^3, что не превышает ПДК (рис. 1.3.43.).

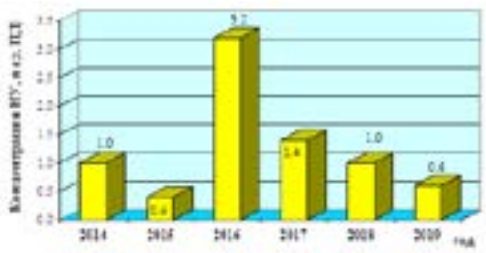

Рис. 1.3.43. Изменение концентрации нефтяных углеводородов в воде бухты Находка в 2014 – 2019 гг.

За период наблюдений концентрация нефтяных углеводородов изменялась от 0,01 мг/дм^3 до 0,09 мг/дм^3. Максимальная концентрация НУ зарегистрирована в сентябре на станции №2 в поверхностном слое, превысившая ПДК в 1,8 раза. В 16,7% проб концентрации нефтепродуктов превысили ПДК.

В 2019 году средняя концентрация фенолов в воде бухты Находка составила 1,6 мкг/дм^3, что на уровне прошлого года (рис. 1.3.44.).

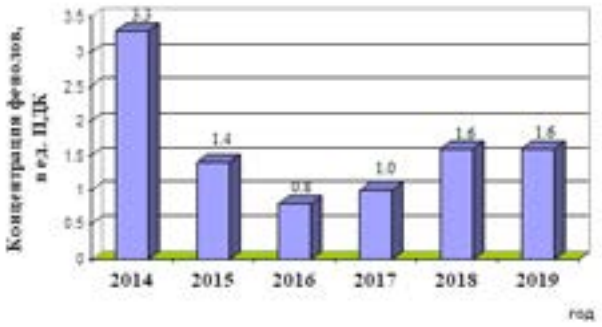

Рис. 1.3.44. Изменение концентрации фенолов в воде бухты Находка в 2014 – 2019 гг.

В пробах воды концентрация фенолов изменялись от 0,9 мкг/дм^3 до 3,1 мкг/дм^3. Максимальное значение зарегистрировано в июле на станции №1 в поверхностном слое, превысившее ПДК в 3,1 раза. В 75,0% проб концентрации фенолов превысили ПДК.

Среднегодовая концентрация анионных поверхностно-активных веществ в воде бухты Находка выросла в 1,1 раза, и составила 340,0 мкг/дм^3, что превышает ПДК в 3,4 раза (рис. 1.3.45.).

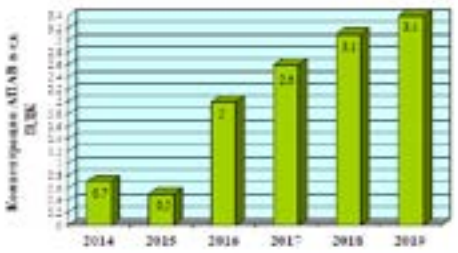

Рис. 1.3.45. Изменения среднегодовых концентраций АПАВ в воде бухты Находка в 2014 – 2019 гг.

Концентрации в пробах изменялись от 166,0 мкг/дм^3 до 599,0 мкг/дм^3. Максимальная концентрация, превысившая ПДК в 6,0 раза, отмечена в мае на станции №2 в придонном горизонте. В 100% проб концентрации АПАВ превысили ПДК.

В 2019 году среднегодовые концентрации всех определяемых тяжелых металлов в воде бухты Находка не превысили ПДК. Максимальная концентрации никеля превысившая ПДК в 1,7 раза зафиксирована на станции №2 в мае в поверхностном слое. Максимальные концентрации остальных определяемых тяжелых металлов не превысили ПДК.

Среднегодовое содержание взвешенных веществ в толще воды бухты Находка в 2019 году снизилось в 1,4 раза, по сравнению с прошлым годом, и составило 9,1 мг/дм^3, что не превышает ПДК. Концентрации варьировались от 5,3 до 18,7 мг/дм^3. Максимальная концентрация, превысившая ПДК в 1,9 раза, отмечена в июле на станции №2 в поверхностном слое. В 33,3% проб концентрации взвешенных веществ превысили ПДК.

В 2019 году среднее содержание растворенного кислорода в воде бухты Находка, осталось на уровне прошлого года, и составило 9,72 мг/дм^3 (110,3% насыщения). Концентрации варьировались от 5,63 до 12,89 мг/дм^3. За год отмечен 1 случай когда концентрация растворенного кислорода была на уровне допустимого норматива (6 мг/дм^3), и был зафиксирован в сентябре на станции №1 в придонном слое, и составил 5,63 мг/дм^3 (71,9% насыщения).

Среднее за 2019 год биохимическое потребление кислорода за пять суток (БПК$_5$), в воде бухты Находка увеличилось в 1,2 раза, и составило 2,25 мг/дм^3, что превышает ПДК в 1,1 раз. Концентрации БПК$_5$ варьировались от 1,00 до 6,00 мг/дм^3. Максимальное значение было зафиксировано в мае на станции №2 в поверхностном слое, превысившее ПДК в 2,9 раз. В 41,7% проб концентрации БПК$_5$ превысили ПДК.

Среднегодовая концентрация фосфатов (по фосфору) в 2019 году составила 15,2 мкг/дм^3, содержание в пробах колебалось от 8,4 мкг/дм^3 до 23,0 мкг/дм^3.

Среднегодовая концентрация общего фосфора в воде бухты Находка составила 24,8 мкг/дм^3, концентрации в пробах изменялись от 12,0 мкг/дм^3 до 36,0 мкг/дм^3.

Среднегодовая концентрация органического фосфора составила 9,6 мкг/дм^3, концентрации в пробах изменяли от 2,0 до 22,0 мкг/дм^3.

Среднегодовая концентрация кремния составила 529,0 мкг/дм^3. Концентрации в пробах варьировали от 112,0 мкг/дм^3 до 828,0 мкг/дм^3. Максимальная концентрация зафиксирована в сентябре на станции №1 в придонном слое.

Среднегодовая концентрация нитрит-ионов (по азоту) в толще составила 13,9 мкг/дм^3, концентрации в пробах изменялись от 3,0 мкг/дм^3 до 40,5 мкг/дм^3. Максимальная концентрация нитрит-ионов (по азоту) в воде бухты превысила ПДК в 2,0 раза, и была зафиксирована в сентябре на станции №2 в поверхностном слое. В сентябре на акватории бухты Находка концентрация нитрит-ионов (по азоту) превышала ПДК в 100% проб.

Среднегодовая концентрация нитрат-ионов (по азоту) в толще составила 27,2 мкг/дм^3. В течение наблюдаемого периода концентрации изменялись от 1,1 мкг/дм^3 до 93,4 мкг/дм^3.

Среднегодовое значение аммонийного азота в толще составило 152,1 мкг/дм^3. Концентрации изменялись от 45,0 мкг/дм^3 до 320,0 мкг/дм^3.

Среднегодовое значение общего азота в толще составило 1510,0 мкг/дм^3. Концентрации изменялись от 827,0 мкг/дм^3 до 2405,0 мкг/дм^3.

Среднегодовая концентрация органического азота в толще составила 1317,0 мкг/дм^3. Концентрации изменялись от 720,0 мкг/дм^3 до 2331,0 мкг/дм^3.

Бухта Врангеля

Бухта Врангеля (станция №25) входит в состав акватории залива Находка (рис. 1.3.47).

На берегах бухты расположен глубоководный Восточный порт.

Вода бухты Врангеля отнесена к IV классу «загрязненная».

Среднегодовое значение температуры воды бухты Врангеля в 2019 году составило 12,41ºС. В весенний период температура воды колебалась от 4,61ºС в придонном слое до 6,65ºС в поверхностном слое, в летний период от 11,41ºС в придонном слое до 14,88ºС в поверхностном слое, в осенний период от 17,35ºС до 20,63ºС в придонном слое.

Среднегодовое значение водородного показателя (pH) составило 8,22, концентрации изменялись от 8,15 до 8,29.

Среднегодовой показатель солености в 2019 году составил 32,702‰, концентрации варьировались от 31,180‰ до 33,530‰.

По визуальным наблюдениям за состоянием поверхности бухты Врангеля случаев значительного покрытия (50-100%) видимой водной поверхности пятнами нефтепродуктов не наблюдалось.

Среднегодовая концентрация нефтяных углеводородов в воде бухты Врангеля, снизилась в 1,3 раза, по сравнению с прошлым годом, и составила 0,03 мг/дм^3, что не превышает ПДК (рис. 1.3.46.).

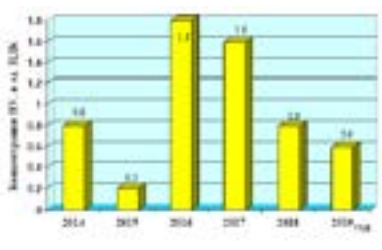

Рис. 1.3.46. Изменение концентрации нефтяных углеводородов в воде бухты Врангеля в 2014 – 2019 годах.

Концентрация в пробах изменялась от 0,01 до 0,13 мг/дм^3, максимальная концентрация зафиксирована в сентябре в поверхностном слое, превысившая ПДК в 2,6 раза.

В 2019 году в бухте Врангеля средняя концентрация фенолов в воде осталась на уровне прошлого года и составила 1,1 мкг/дм^3, что превышает ПДК в 1,1 раза. В пробах концентрации изменялись от 0,5 мкг/дм^3 до 1,5 мкг/дм^3, максимальная концентрация зафиксирована в июле в поверхностном слое.

Среднегодовая концентрация анионных поверхностно-активных веществ в воде бухты Врангеля возросла в 1,3 раза, по сравнению с 2019 годом, превысив ПДК в 3,3 раза, и составила 327,0 мкг/дм^3. Концентрации в пробах изменялись от 166,0 мкг/дм^3 до 457,0 мкг/дм^3, максимальная концентрация превысила ПДК в 4,6 раза и была зафиксирована в мае в придонном горизонте.

В 2019 году среднегодовые и максимальные концентрации всех определяемых тяжелых металлов в воде бухты не превысили предельно-допустимого значения.

Среднегодовое содержание взвешенных веществ в воде бухты Врангеля составило 6,2 мг/дм^3. Концентрации варьировались от 3,0 до 9,6 мг/дм^3.

В 2019 году среднее содержание растворенного кислорода в воде бухты Врангеля осталось на уровне прошлого года и составило 10,13 мг/дм^3 (114,4% насыщения). Концентрации варьировались от 7,70 до 12,73 мг/дм^3.

Среднее за 2019 год биохимическое потребление кислорода за пять суток ($БПК_5$) увеличилось по сравнению с прошлым годом, и составило 2,61 мг/дм^3, что превышает ПДК в 1,2 раза. Концентрации $БПК_5$ варьировались от 0,5 до 7,00 мг/дм^3. Максимальное значение было зафиксировано в мае в поверхностном слое, превысившее ПДК в 3,3 раза.

Среднегодовая концентрация фосфатов (по фосфору) в 2019 году составила 13,1 мкг/дм^3, содержание в пробах изменялось от 7,9 мкг/дм^3 до 22,0 мкг/дм^3.

Среднегодовая концентрация общего фосфора в воде бухты Находка составила 17,5 мкг/дм^3, концентрации в пробах изменялись от 9,2 мкг/дм^3 до 31,0 мкг/дм^3.

Среднегодовая концентрация органического фосфора составила 4,4 мкг/дм^3, концентрации в пробах изменялись от 1,0 до 9,0 мкг/дм^3.

Среднегодовая концентрация кремния составила 203,0 мкг/дм^3. Концентрации в пробах варьировались от 104,0 мкг/дм^3 до 289,0 мкг/дм^3.

Среднегодовая концентрация нитрит-ионов (по азоту) в толще составила 3,1 мкг/дм^3, концентрации в пробах изменялись от 0,9 мкг/дм^3 до 6,8 мкг/дм^3.

Среднегодовая концентрация нитрат-ионов (по азоту) в толще составила 5,9 мкг/дм^3. В течение наблюдаемого периода концентрации изменялись от 0,1 мкг/дм^3 до 12,7 мкг/дм^3.

Среднегодовое значение аммонийного азота в толще составило 85,4 мкг/дм^3. Концентрации изменялись от 23,0 мкг/дм^3 до 164,0 мкг/дм^3.

Среднегодовое значение общего азота в толще составило 1294,0 мкг/дм^3. Концентрации изменялись от 773,0 мкг/дм^3 до 1893,0 мкг/дм^3.

Среднегодовая концентрация органического азота в толще составила 1199,0 мкг/дм^3. Концентрации изменялись от 691,0 мкг/дм^3 до 1724,0 мкг/дм^3.

Результаты химического загрязнения донных отложений

В 2019 году в заливе Петра Великого наблюдения за донными отложениями проводились в весенний период (апрель, май) и осенний (сентябрь, октябрь).

Загрязнение донных отложений бухты Золотой Рог

Весной гранулометрический состав донных отложений бухты Золотой Рог был составлен частицами размером от 0,001 мм до 2,0 мм. Преобладают фракции с размером частиц от 0,1 мм до 0,2 мм.

Среднее содержание частиц размером 0,001-0,005 мм составило 0,06%, размером 0,005-0,01 мм составило 7,96%, размером 0,01-0,05 мм составило 23,90%, размером 0,05-0,1 мм составило 21,20%, размером 0,1-0,2 мм составило 27,66%, размером 0,2-0,5 мм составило 15,26%, размером 0,5-1,0 мм составило 3,46% и размером 1,0-2,0 мм составило 0,50%.

Осенью гранулометрический состав донных отложений бухты Золотой Рог был составлен частицами размером 0,001 мм до 5,0 мм. Преобладают фракции с размером частиц от 0,1 мм до 0,2 мм.

Среднее содержание частиц размером 0,001-0,005 мм составило 0,10 %, размером 0,005-0,01 мм составило 8,32%, размером 0,01-0,05 мм составило 18,76%, размером 0,05-0,1 мм составило 18,18%, размером 0,1-0,2 мм составило 21,82%, размером 0,2-0,5 мм составило 18,24%, размером 0,5-1,0 мм составило 12,44%, размером 1,0-2,0 мм составило 2,06% и размером 2,0-5,0 мм составило 0,08%.

В 2019 году в донных отложениях бухты Золотой Рог по сравнению с предыдущим годом содержание нефтяных углеводородов (НУ) снизилось в 1,1 раза, составив 14,79 мг/г сухого остатка, что в соответствии с зарубежными нормами превышает допустимый уровень концентрация (ДК) в 295,8 раза (рис. 1.3.47.).

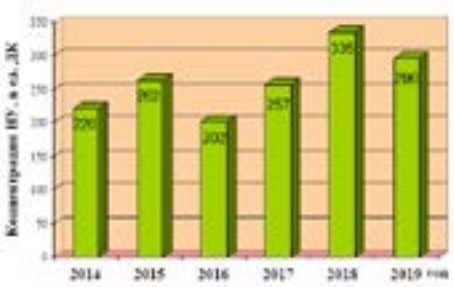

Рис. 1.3.47. Изменение среднегодовых концентраций нефтяных углеводородов в донных отложениях бухты Золотой Рог в 2014 – 2019 гг.

В течение года концентрации НУ в донных отложениях наблюдались от 3,06 мг/г сухого остатка до 33,74 мг/г сухого остатка. Наибольшее содержание нефтепродуктов в донных отложениях отмечено в мае, в районе станции №1, превысившее ДК в 674,8 раза. Превышение допустимого уровня концентраций наблюдалось в 100% проб.

В бухте Золотой Рог среднегодовая концентрация фенолов в донных отложениях по сравнению с 2018 годом увеличилось в 2,1 раза, составив 6,2 мкг/г с.о. Концентрации фенолов в пробах изменялись от 4,0 до 8,0 мкг/г с.о, максимальная концентрация отмечена в октябре на станции №14

В 2019 году в бухте Золотой Рог среднегодовые концентрации свинца и меди снизились в 1,1 раза, концентрации кобальта и хрома снизились в 1,2 и 1,4 раза соответственно, концентрации кадмия и ртути снизились в 1,5 и 4,0 раза соответственно.

Среднегодовые концентрации железа и никеля увеличились в 1,2 и 2,5 раза соответственно. Концентрации остальных определяемых тяжелых металлов (цинк, марганец) остались на уровне прошлого года.

Среднегодовая концентрация меди превысила ДК в 4,8 раза, концентрация кадмия – в 1,9 раза, свинца – в 2,1 раза и концентрация цинка – в 3,5 раза. Среднегодовые концентрации остальных определяемых тяжелых металлов не превысили допустимого уровня концентрации.

Максимальные концентрации меди и свинца зарегистрированы в октябре на станции №7, превысили ДК в 10,5 и 5,0 раза, соответственно, в мае на этой же станции концентрация кадмия превысила ДК в 6,4 раза. В мае максимальная концентрация цинка на станции №11 превысила ДК в 5,6 раза, так же в мае на станции №12 максимальная концентрация ртути превысила ДК в 2,0 раза. Максимальные концентрации остальных определяемых тяжелых металлов в донных отложениях бухты Золотой Рог не превысили ДК.

В 2019 году среднегодовая суммарная концентрация пестицидов группы ДДТ в донных отложениях бухты Золотой Рог снизилась в 1,2 раза, составив 88,6 нг/г с.о., что превышает ДК в 35,4 раза.

Средняя за год концентрация α-ГХЦГ в донных отложениях бухты Золотой Рог в 2019 году снизилась в 1,3 раза, по сравнению с прошлым годом, и составила 0,6 нг/г с.о., концентрации варьировались от 0,3 до 1,3 нг/г с.о., максимальная концентрация была зафиксирована в мае на станции №12.

Среднегодовая концентрация γ – ГХЦГ увеличилась в 3,0 раза, по сравнению с 2018 годом, и составила 0,6 нг/г с.о., что превышает ДК в 12 раз. Концентрации варьировались от 0,0 до 1,8 нг/г с.о., максимальная концентрация была зафиксирована в мае на станции №12, которая превысила ДК в 36,0 раз.

Среднегодовая концентрация альдрина в донных отложениях бухты Золотой Рог снизилась в 1,1 раза по сравнению с прошлым годом, и составила 3,94 нг/г с.о., концентрации альдрина варьировались от 0,3 до 12,1 нг/г с.о., максимальная концентрация была зафиксирована в октябре на станции №7.

Среднегодовая концентрация полихлорбифенилов (ПХБ) в донных отложениях бухты составила 861,7 нг/г с.о., что больше в 2,0 раза, чем в прошлом году. Концентрации ПХБ варьировались от 79,5 до 2550,7 нг/г с.о., максимальная концентрация была зафиксирована в октябре на станции №7.

Загрязнение донных отложений бухты Диомид

Весной гранулометрический состав донных отложений бухты Диомид был составлен частицами размером от 0,005 мм до 10,0 мм. Преобладают фракции с размером частиц от 0,1 мм до 0,2 мм.

Среднее содержание частиц размером 0,005-0,01 мм составило 5,80%, размером 0,01-0,05 мм составило 20,70%, размером 0,05-0,1 мм составило 24,40%, размером 0,1-0,2 мм составило 28,40%, размером 0,2-0,5 мм составило 15,60%, размером 0,5-1,0 мм составило 2,90%, размером 1,0-2,0 мм составило 0,20% и размером 5,0-10,0 мм составило 2,00%.

Осенью гранулометрический состав донных отложений бухты Диомид был составлен частицами размером от 0,005 мм до 5,0 мм. Преобладают фракции с размером частиц от 0,05 мм до 0,1 мм.

Среднее содержание частиц размером 0,005-0,01 мм составило 7,90%, размером 0,01-0,05 мм составило 18,60%, размером 0,05-0,1 мм составило 22,80%, размером 0,1-0,2 мм составило 20,80%, размером 0,2-0,5 мм составило 15,20%, размером 0,5-1 мм составило 11,80%, размером 1,0-2,0 мм составило 2,50% и размером 2,0-5,0 мм составило 0,40%.

Среднегодовое содержание нефтепродуктов в донных отложениях бухты Диомид по сравнению с 2018 годом снизилось в 2,0 раза и составило 8,45 мг/г с.о., что превышает ДК в 169,0 раза (рис. 1.3.48.).

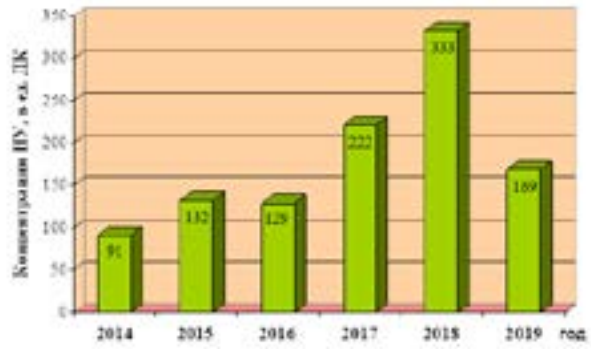

Рис. 1.3.48. Изменение среднегодовых концентраций нефтяных углеводородов в донных отложениях бухты Диомид в 2014 – 2019 гг.

В течение 2019 года концентрации нефтепродуктов в донных отложениях бухты изменялись от 7,13 до 9,76 мг/г с.о., максимальная концентрация превысила ДК в 195,2 раз и была зафиксирована в мае. Превышение допустимого уровня концентраций наблюдалось в 100% проб.

Среднегодовая концентрация фенолов в донных отложениях бухты Диомид, по сравнению с 2018 годом увеличилась в 2,8 раза и составила 6,7 мкг/г с.о. Концентрации фенолов в пробах изменялись от 4,4 до 8,9 мкг/г с.о., максимальная концентрация была зафиксирована в мае.

В 2019 году в донных отложениях бухты Диомид среднегодовые концентрации тяжелых металлов, таких как медь, кобальт, никель, цинк, железо, хром и марганец по сравнению с прошлым годом увеличились в 1,3 – 8,0 раза. Концентрации кадмия, свинца и ртути снизились в 1,2 – 1,3 раза.

Среднегодовая концентрация меди превысила ДК в 1,8 раза и составила 963,8 мкг/г с.о. Максимальная концентрация превысила ДК в 61,9 раз и была зафиксирована в мае.

Среднегодовая концентрация кадмия превысила ДК в 5,3 раза и составила 4,2 мкг/г с.о. Максимальная концентрация превысила ДК в 5,4 раза и была зафиксирована в мае.

Среднегодовая концентрация свинца превысила ДК в 3,0 раза и составила 251,0 мкг/г с.о. Максимальная концентрация превысила ДК в 3,1 раза и была зафиксирована в мае.

Среднегодовая концентрация цинка превысила ДК в 11,0 раз и составила 1543,8 мкг/г с.о. Максимальная концентрация превысила ДК в 14,7 раза и была зафиксирована в мае.

Среднегодовая концентрация ртути превысила ДК в 1,3 раза и составила 0,40 мкг/г с.о. Максимальная концентрация превысила ДК в 2,3 раза и была зафиксирована в мае.

Среднегодовая концентрация хрома превысила ДК в 2,2 раза и составила 218,5 мкг/г с.о. Максимальная концентрация превысила ДК в 2,3 раза и была зафиксирована в октябре.

В бухте Диомид в 2019 году суммарная концентрация пестицидов группы ДДТ снизилась в 2,6 раза, по сравнению с 2018 годом, и составила 44,2 нг/г с.о., что в 17,7 раза превышает ДК.

Средняя за год концентрация α-ГХЦГ в донных отложениях в б. Диомид в 2019 году снизилась в 1,6 раза, по сравнению с прошлым годом, и составила 0,7 нг/г с.о., концентрации варьировались от 0,5 до 0,8 нг/г с.о., максимальная концентрация была зафиксирована в мае.

Среднегодовая концентрация γ – ГХЦГ увеличилась в 2,0 раза, по сравнению с 2018 годом, и составила 0,6 нг/г с.о., что превышает ДК в 12 раз. Концентрации варьировались от 0,1 до 1,0 нг/г с.о., максимальная концентрация была зафиксирована в мае, которая превысила ДК в 20,0 раз.

Среднегодовая концентрация альдрина в донных отложениях бухты Диомид снизилась в 1,1 раза по сравнению с прошлым годом, и составила 4,9 нг/г с.о., концентрации альдрина варьировались от 3,6 до 6,2 нг/г с.о., максимальная концентрация была зафиксирована в мае.

Среднегодовая концентрация полихлорбифенилов (ПХБ) в донных отложениях бухты составила 914,3 нг/г с.о., что больше в 2,9 раза чем в прошлом году. Концентрации ПХБ варьировались от 274,4 до 1554,2 нг/г с.о., максимальная концентрация была зафиксирована в мае.

Загрязнение донных отложений пролива Босфор Восточный

Весной гранулометрический состав донных отложений пролива Босфор Восточный был составлен частицами размером от 0,005 мм до 2,0 мм. На всех станциях преобладают фракции с размером частиц от 0,1 до 0,2 мм.

Среднее содержание частиц размером 0,005-0,01 мм составило 7,97%, размером 0,01-0,05 мм составило 14,43%, размером 0,05-0,1 мм составило 16,80%, размером 0,1-0,2 мм составило 32,47%, размером 0,2-0,5 мм составило 21,67%, размером 0,5-1,0 мм составило 6,13% и размером 1,0-2,0 мм составило 0,53%.

Осенью гранулометрический состав донных отложений пролива Босфор Восточный был составлен частицами размером 0,005 мм до 2 мм. На всех станциях преобладают фракции с размером частиц от 0,1 мм до 0,2 мм.

Среднее содержание частиц размером 0,005-0,01 мм составило 5,60%, размером 0,01-0,05 мм составило 17,17%, размером 0,05-0,1 мм составило 14,97%, размером 0,1-0,2 мм составило 25,63%, размером 0,2-0,5 мм составило 22,37%, размером 0,5-1 мм составило 12,23% и размером 1,0-2,0 мм составило 2,03%.

Среднегодовая концентрация нефтепродуктов в донных отложениях в 2019 году снизилась в 1,3 раза, по сравнению с прошлым годом, составив 2,19 мг/г с.о., что превышает ДК в 43,8 раза (рис. 1.3.49.).

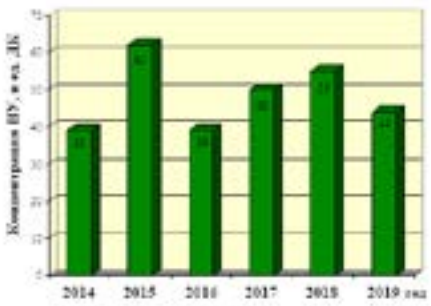

Рис. 1.3.49. Изменение среднегодовых концентраций нефтяных углеводородов в донных отложениях пролива Босфор Восточный в 2014–2019 гг.

Концентрации нефтяных углеводородов в проливе Босфор Восточный варьировались от 0,47 до 3,98 мкг/г с.о., максимальная концентрация, превысившая ДК в 79,6 раза, отмечена в мае на станция №19. Превышение допустимого уровня концентраций наблюдалось в 100% проб.

В 2019 году в проливе Босфор Восточный среднегодовая концентрация фенолов в донных отложениях увеличилась в 2,8 раза, по сравнению с 2018 годом, и составила 7,0 мкг/г с.о. Концентрации в пробах изменялись от 3,1 до 13,0 мкг/г с.о., максимальное значение зарегистрировано в мае на станции №19.

В 2019 году в донных отложениях пролива Босфор Восточный среднегодовые концентрации тяжелых металлов, таких как кобальт, кадмий, свинец, ртуть, марганец и хром по сравнению с прошлым годом снизились в 1,1-2,3 раза. Концентрация никеля увеличилась в 2,1 раза. Концентрация остальных определяемых тяжелых металлов остались на уровне прошлого года.

Среднегодовая концентрация меди превысила ДК в 1,1 раза и составила 37,2 мкг/г с.о. Максимальная концентрация превысила ДК в 1,6 раза и была зафиксирована в мае на станции №19.

Максимальная концентрация свинца на уровне ДК была зафиксирована в мае на станции №19. Максимальная концентрация цинка превысила ДК в 1,1 раза, и была зафиксирована в октябре на станции №19. Максимальная концентрация ртути превысила ДК в 1,2 раза и была зафиксирована в октябре на станции №18.

В проливе Босфор Восточный в 2019 году суммарная концентрация пестицидов группы ДДТ снизилась в 3,7 раза по сравнению с 2018 годом и составила 12,1 нг/г с.о., что в 4,8 раза превышает ДК.

Средняя за год концентрация α-ГХЦГ в донных отложениях пролива Босфор Восточный в 2019 году снизилась в 2,3 раза по сравнению с прошлым годом и составила 0,4 нг/г с.о., концентрации варьировались от 0,1 до 0,6 нг/г с.о., максимальные концентрация были зафиксированы в мае и октябре на станции №18 и №19.

Среднегодовая концентрация γ – ГХЦГ осталась на уровне прошлого года и составила 0,3 нг/г с.о., что превышает ДК в 6,0 раз. Концентрации варьировались от 0,0 до 0,7 нг/г с.о., максимальная концентрация была зафиксирована в мае на станции №18, которая превысила ДК в 14,0 раз.

Среднегодовая концентрация альдрина в донных отложениях пролива Босфор Восточный снизилась в 5,5 раза по сравнению с прошлым годом, и составила 0,4 нг/г с.о., концентрации альдрина варьировались от 0,0 до 0,8 нг/г с.о., максимальная концентрация была зафиксирована в октябре на станции №19.

Среднегодовая концентрация полихлорбифенилов (ПХБ) в донных отложениях пролива составила 181,2 нг/г с.о., что ниже в 1,9 раза, чем в прошлом году. Концентрации ПХБ варьировались от 37,4 до 470,1 нг/г с.о., максимальная концентрация была зафиксирована в октябре станции №19.

Загрязнение донных отложений Амурского залива

Весной гранулометрический состав донных отложений Амурского залива был составлен частицами размером от 0,001 мм до 5,0 мм. Преобладают фракции с размером частиц от 0,1-0,2 мм.

Среднее содержание частиц размером от 0,001 до 0,005 мм составило 1,09%, размером от 0,005 мм до 0,01 мм составило 12,73%, размером от 0,01 мм до 0,05 мм составило 16,45%, размером от 0,05 до 0,1 мм составило 20,09%, размером от 0,1 мм до 0,2 мм составило 27,80%, размером от 0,2 мм до 0,5 мм составило 16,41%, от 0,5 мм до 1,0 мм 4,53%, размером от 1,0 мм до 2,0 мм составило 0,67% и размером от 2,0 мм до 5,0 мм составило 0,23%.

Осенью гранулометрический состав донных отложений Амурского залива был составлен частицами размером от 0,001 мм до 2,0 мм. Преобладают фракции с размером частиц от 0,1 мм до 0,2 мм.

Среднее содержание частиц размером от 0,001 мм до 0,005 мм составило 0,19%, размером от 0,005 мм до 0,01 мм составило 10,46%, размером 0,01-0,05 мм составило 12,58%, размером 0,05-0,1 мм составило 16,86%, размером 0,1-0,2 мм составило 24,07%, размером 0,2-0,5 мм составило 20,30%, размером 0,5-1,0 мм составило 13,04% и размером 1,0-2,0 мм составило 2,50%.

Концентрация нефтяных углеводородов в донных отложениях Амурского залива снизилась в 1,2 раза по сравнению с прошлым годом и составила 0,23 мг/г с.о., что превышает ДК в 4,6 раза (рис. 1.3.50.).

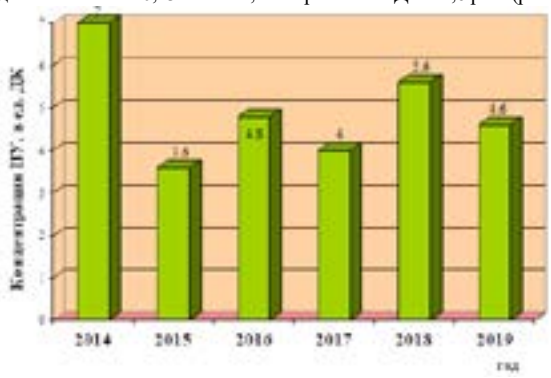

Рис. 1.3.50. Изменение среднегодовых концентраций нефтяных углеводородов в донных отложениях Амурского залива за 2014 – 2019 гг.

Концентрации варьировались 0,03 до 0,98 мг/г с.о., максимальная концентрация была зафиксирована в апреле на станции №24 и превысила ДК в 19,6 раз.

Среднегодовая концентрация фенолов в донных отложениях Амурского залива по сравнению с 2018 годом увеличилась в 1,8 раза и составила 5,5 мкг/г с.о. Концентрации варьировались от 2,3 до 12,5 мкг/г с.о., максимальная концентрация была зафиксирована в апреле на станции №24.

В 2019 году среднегодовые концентрации всех определяемых тяжелых металлов в донных отложениях Амурского залива не превысили допустимого уровня. Максимальная концентрация цинка на уровне ДК зафиксирована в сентябре на станции №24. Максимальные концентрации остальных определяемых тяжелых металлов не превысили допустимого уровне.

В 2019 году в донных отложениях Амурского залива среднегодовые концентрации кобальта, кадмия и ртути снизились в 1,2, 4,0 и 2,2 раза соответственно. Концентрация свинца увеличилась в 1,2 раза по сравнению с прошлым годом. Концентрация остальных определяемых тяжелых металлов (медь, никель, цинк, железо, хром, марганец) остались на уровне прошлого года.

В Амурском заливе в 2019 году суммарная концентрация пестицидов группы ДДТ снизилась в 1,6 раза по сравнению с 2018 годом и составила 4,4 нг/г с.о., что в 1,8 раза превышает ДК.

Средняя за год концентрация α-ГХЦГ в донных отложениях составила 0,1 нг/г с.о., что ниже в 3,0 раза, чем в прошлом году. Концентрации варьировались от 0,0 до 0,4 нг/г с.о., максимальная концентрация была зафиксирована в апреле на станции №24.

Среднегодовая концентрация γ – ГХЦГ снизилась в 1,5 раз по сравнению с 2018 годом и составила 0,2 нг/г с.о., что превышает ДК в 4,0 раза. Концентрации варьировались от 0,0 до 0,6 нг/г с.о., максимальная концентрация была зафиксирована в апреле на станции №28, которая превысила ДК в 12 раз.

Среднегодовая концентрация альдрина в донных отложениях Амурского залива снизилась в 1,7 раза по сравнению с прошлым годом и составила 0,09 нг/г с.о., концентрации альдрина варьировались от 0,0 до 0,4 нг/г с.о., максимальная концентрация была зафиксирована в апреле на станции №24.

Среднегодовая концентрация полихлорбифенилов (ПХБ) в донных отложениях Амурского залива снизилась в 1,9 раза и составила 27,2 нг/г с.о. Концентрации ПХБ варьировались от 7,9 до 78,8 нг/г с.о., максимальная концентрация была зафиксирована в апреле на станции №24.

Загрязнение донных отложений Уссурийского залива

Весной гранулометрический состав донных отложений Уссурийского залива был составлен частицами размером от 0,001 мм до 10 мм. Преобладают фракции с размером частиц от 0,05 мм до 0,1 мм.

Среднее содержание частиц размером 0,001-0,005 мм составило 0,80%, размером 0,005-0,01 мм составило 10,20%, размером 0,01-0,05 мм составило 19,20%, размером 0,05-0,1 мм составило 34,40%, размером 0,1-0,2 мм составило 25,10%, размером 0,2-0,5 мм составило 6,45%, размером 0,5-1,0 мм составило 2,20%, размером 1,0-2,0 мм составило 0,80%, размером 2,0-5,0 мм составило 0,05% и размером 2,0-5,0 мм составило 0,80%.

Осенью гранулометрический состав донных отложений Уссурийского залива был составлен частицами размером от 0,001 мм до 2 мм. Преобладают фракции с размером частиц от 0,05 мм до 0,1 мм.

Среднее содержание частиц размером 0,001-0,005 мм составило 0,50%, размером 0,005-0,01 мм составило 9,05%, размером 0,01-0,05 мм составило 18,35%, размером 0,05-0,1 мм составило 28,12%, размером 0,1-0,2 мм составило 27,03%, размером 0,2-0,5 мм составило 10,22%, размером 0,5-1 мм составило 5,72% и размером 1-2 мм составило 1,01%.

В 2019 году концентрация нефтяных углеводородов в пробах донных отложений Уссурийского залива осталась на уровне прошлого года, и составила 0,08 мг/г с.о., что превышает ДК в 1,6 раза (рис. 1.3.51.).

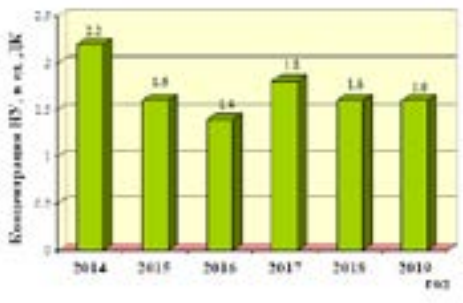

Рис. 1.3.51. Изменение среднегодовых концентраций нефтяных углеводородов в донных отложениях Уссурийского залива за 2014 – 2019 гг.

Концентрации варьировались от 0,03 до 0,18 мг/г с.о., максимальная концентрация была зафиксирована в октябре на станции №106, превысившая ДК в 3,6 раза. Превышение допустимого уровня концентраций в соответствии с зарубежными нормативами наблюдалось в 77,8% проб.

Среднегодовая концентрация фенолов в 2019 году в донных отложениях Уссурийского залива увеличилась в 1,4 раза по сравнению с 2018 годом и составила 3,7 мкг/г с.о. В течение года концентрации изменялись от 2,1 до 7,5 мкг/г с.о., максимальная концентрация была зафиксирована в апреле на станции №117.

В 2019 году среднегодовые и максимальные концентрации всех определяемых тяжелых металлов в донных отложениях Уссурийского залива не превысили допустимого уровня концентраций.

Концентрации таких тяжелых металлов как: кадмий, ртуть, марганец снизились в 1,5, в 2,5 и 1,4 раза, соответственно. Среднегодовые концентрации цинка и кобальта выросли по сравнению с прошлым годом в 2,0 и 1,1 раза соответственно. Концентрации остальных определяемых тяжелых металлов (медь, свинец, цинк, железо, хром) остались на уровне прошлого года.

В Уссурийском заливе в 2019 году суммарная концентрация пестицидов группы ДДТ снизилась в 1,2 раза по сравнению с 2018 годом и составила 4,0 нг/г с.о., что в 1,6 раза превышает ДК.

Средняя за год концентрация α-ГХЦГ в донных отложениях снизилась в 2 раза и составила 0,3 нг/г с.о., концентрации варьировались от 0,0 до 2,5 нг/г с.о., максимальная концентрация была зафиксирована в апреле на станции №100.

Среднегодовая концентрация γ – ГХЦГ в 2019 году на акватории Уссурийского залива осталась на уровне прошлого года и составила 0,2 нг/г с.о., что превышает ДК в 4 раза. Концентрации варьировались от 0,0 до 1,3 нг/г с.о., максимальная концентрация была зафиксирована в апреле на станции №105, превысившая ДК в 26,0 раз.

Среднегодовая концентрация альдрина в донных отложениях Уссурийского залива, снизилась в 1,1 раза по сравнению с прошлым годом и составила 0,09 нг/г с.о., концентрации альдрина варьировались от 0,0 до 0,5 нг/г с.о., максимальная концентрация была зафиксирована в апреле на станции №100.

Среднегодовая концентрация полихлорбифенилов (ПХБ) в донных отложениях Уссурийского залива составила 38,3 нг/г с.о., что в 1,9 раза больше, чем в прошлом году. Концентрации ПХБ варьировались от 5,9 до 104,5 нг/г с.о., максимальная концентрация была зафиксирована в октябре на станции №105.

Загрязнение донных отложений залива Находка

Анализ донных отложений залива Находка проводился, включая бухты Находка Врангеля.

Весной гранулометрический состав донных отложений залива Находка был составлен частицами размером от 0,001 мм до 10 мм. Преобладают фракции с размером частиц 0,05-0,1 мм.

Среднее содержание частиц размером 0,001-0,005 мм составило 0,80%, размером 0,005-0,01 мм составило 10,50%, размером 0,01-0,05 мм составило 16,72%, размером 0,05-0,1 мм составило 25,02%, размером 0,1-0,2 мм составило 24,94%, размером 0,2-0,5 мм составило 12,72%, размером 0,5-1 мм составило 5,69% и размером 1-2 мм составило 2,27%, размером 2-5 мм составило 1,16% и размером 5-10 мм составило 0,18%.

Осенью гранулометрический состав донных отложений залива Находка был составлен частицами размером менее 0,001 мм до 5 мм. Преобладают фракции с размером частиц от 0,1 мм до 0,2 мм.

Среднее содержание частиц размером 0,001 мм до 0,005 мм составило 0,25%, размером 0,005-0,01 мм составило 7,61%, размером 0,01-0,05 мм составило 16,50%, размером 0,05-0,1 мм составило 23,04%, размером 0,1-0,2 мм составило 23,41%, размером 0,2-0,5 мм составило 16,34%, размером 0,5-1 мм составило 10,86%, размером 1,0-2,0 мм составило 1,97% и размером 1,0-2,0 мм составило 0,02%

В 2019 году в донных отложениях залива Находка содержание нефтяных углеводородов снизилось в 1,2 раза по сравнению с прошлым годом и составило 0,47 мг/г с.о., что превышает ДК в 9,4 раза (рис. 1.3.52.).

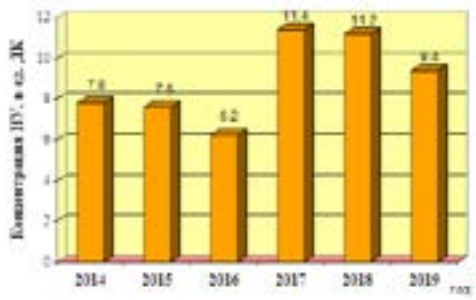

Рис. 1.3.52. Изменение среднегодовых концентраций нефтяных углеводородов в донных отложениях залива Находка в 2014 – 2019 гг.

Концентрация нефтепродуктов изменялась от 0,08 до 2,65 мг/г с.о. Максимальная концентрация нефтяных углеводородов превысила ДК в 53,0 раза и была зафиксирована в мае на станции №2. Превышение допустимого уровня концентраций в соответствии с зарубежными нормативами наблюдалось в 100% проб.

Среднегодовое содержание фенолов в донных отложениях залива увеличилось в 1,3 раза, по сравнению с 2018 годом, и составило 4,7 мкг/г с.о. В течение года концентрации изменялись от 2,3 до 8,5 мкг/г с.о., максимальная концентрация была зафиксирована в мае на станции №1.

В 2019 году среднегодовые концентрации всех определяемых тяжелых металлов в донных отложениях залива Находка не превысили допустимого уровня концентраций.

В 2019 году среднегодовые концентрации железа, ртути и марганца снизились в 1,2 раза, концентрация кадмия снизилась в 2,0 раза. Среднегодовые концентрации цинка и никеля увеличились в 1,3 и 1,9 раза соответственно. Концентрации остальных определяемых тяжелых металлов (медь, кобальт, свинец и хром) остались на уровне прошлого года.

Максимальна концентрация цинка превысила ДК в 2,1 раза и была зафиксирована мае на станции №1. В сентябре на станции №2 была зафиксирована максимальная концентрация ртути, превысившая ДК в 5,3 раза. Максимальные концентрации остальных определяемых тяжелых металлов в донных отложениях залива Находка не превысили допустимого уровня концентраций.

В заливе Находка в 2019 году суммарная концентрация пестицидов группы ДДТ увеличилась в 1,2 раза по сравнению с 2018 годом и составила 9,4 нг/г с.о., что в 3,8 раза превышает ДК.

Средняя за год концентрация α-ГХЦГ в донных отложениях составила 0,1 нг/г с.о., что в 9 раз меньше, чем в прошлом году. Концентрации варьировались от 0,0 до 0,2 нг/г с.о.

Среднегодовая концентрация γ – ГХЦГосталась на уровне прошлого года, и составила 0,2 нг/г с.о., что превышает ДК в 4 раза. Максимальная концентрация γ – ГХЦГ зафиксирована в мае на станции №2, которая превысила ДК в 36 раз.

Среднегодовая концентрация альдрина в донных отложениях залива Находка снизилась в 2,5 раза по сравнению с прошлым годом, и составила 0,1 нг/г с.о., концентрации альдрина варьировались от 0,0 до 0,1 нг/г с.о.

Среднегодовая концентрация полихлорбифенилов (ПХБ) в донных отложениях залива Находка снизилась в 1,8 раза и составила 18,4 нг/г с.о. Концентрации ПХБ варьировались от 2,4 до 73,9 нг/г с.о., максимальная концентрация была зафиксирована в мае на станции №2.

Загрязнение донных отложений бухты Находка

Весной гранулометрический состав донных отложений бухты Находка был составлен частицами размером от 0,001 мм до 5,0 мм. На всех станциях преобладают фракции с размером частиц 0,1-0,2 мм.

Среднее содержание частиц размером 0,001-0,005 мм составило 0,60%, размером 0,005-0,01 мм составило 11,45%, размером 0,01-0,05 мм составило 17,90%, размером 0,05-0,1 мм составило 15,95%, размером 0,1-0,2 мм составило 25,65%, размером 0,2-0,5 мм составило 18,85%, размером 0,5-1 мм составило 7,70%, размером 1,0-2,0 мм составило 1,80% и размером 1,0-2,0 мм составило 0,10%.

Осенью гранулометрический состав донных отложений бухты Находка был составлен частицами размером 0,001 мм до 2 мм. Преобладают фракции с размером частиц 0,01-0,05.

Среднее содержание частиц размером 0,001 мм до 0,005 мм составило 0,30%, размером 0,005-0,01 мм составило 8,70%, размером 0,01-0,05 мм составило 21,40%, размером 0,05-0,1 мм составило 13,95%, размером 0,1-0,2 мм составило 16,35%, размером 0,2-0,5 мм составило 18,25%, размером 0,5-1 мм составило 17,05% и размером 1,0-2,0 мм составило 4,00%.

В 2019 году в донных отложениях бухты Находка содержание нефтяных углеводородов осталось на уровне прошлого года и составило 2,10 мг/г с.о., что превышает ДК в 42,0 раза. Концентрация нефтепродуктов в бухте изменялась от 1,70 до 2,65 мг/г с.о. Максимальная концентрация нефтяных углеводородов превысила ДК в 53,0 раз и была зафиксирована в мае на станции №2.

Среднегодовое содержание фенолов в донных отложениях залива увеличилось в 1,4 раза по сравнению с 2018 годом и составило 5,8 мкг/г с.о. В течение года концентрации изменялись от 4,3 до 8,5 мкг/г с.о., максимальная концентрация была зафиксирована в мае на станции №1.

Среднегодовые концентрации тяжелых металлов, таких как марганец, свинец и цинк снизились в 1,2-1,3 раза,

концентрация кадмия снизилась в 2,5 раза, Среднегодовые концентрации ртути и никеля увеличились в 1,6 и 2,1 раза, соответственно. Концентрации остальных определяемых тяжелых металлов (медь, кобальт, железо и хром) остались на уровне прошлого года.

Среднегодовая концентрация ртути составила 0,54 мкг/г с.о., что превышает ДК в 1,8 раза. Среднегодовая концентрация меди превысила ДК в 1,8 раза и составила 62,8 мкг/г с.о. Среднегодовая концентрация цинка превысила ДК в 1,4 раза и составила 199,3 мкг/г с.о. Среднегодовые концентрации остальных определяемых тяжелых металлов в донных отложениях бухты Находка не превысили допустимого уровня концентраций.

Максимальна концентрация цинка превысила ДК в 2,1 раза и была зафиксирована мае на станции №1. В сентябре на станции №2 была зафиксирована максимальная концентрация ртути, превысившая ДК в 5,3 раза. Максимальные концентрации остальных определяемых тяжелых металлов в донных отложениях бухты Находка не превысили допустимого уровня концентраций.

В бухте Находка в 2019 году суммарная концентрация пестицидов группы ДДТ увеличилась в 1,6 раза по сравнению с 2018 годом и составила 40,6 нг/г с.о., что в 16,2 раза превышает ДК.

Средняя за год концентрация α-ГХЦГ в донных отложениях бухты Находка снизилась в 18 раз и составила 0,1 нг/г с.о., концентрации варьировались от 0,1 до 0,2 нг/г с.о.

Среднегодовая концентрация γ – ГХЦГ осталась на уровне прошлого года и составила 0,6 нг/г с.о., что превышает ДК в 12 раз. Концентрации варьировались от 0,0 до 1,8 нг/г с.о., максимальная концентрация γ – ГХЦГ зафиксирована в мае на станции №2, которая превысила ДК в 36 раз.

Среднегодовая концентрация альдрина в донных отложениях бухты Находка, снизилась в 4,0 раза по сравнению с прошлым годом и составила 0,1 нг/г с.о.

Среднегодовая концентрация полихлорбифенилов (ПХБ) в донных отложениях бухты Находка в 2019 году снизилась в 2,3 раза и составила 56,1 нг/г с.о. Концентрации ПХБ варьировались от 30,2 до 73,9 нг/г с.о., максимальная концентрация была зафиксирована в мае на станции №2.

Загрязнение донных отложений бухты Врангеля

Весной гранулометрический состав донных отложений бухты Врангеля был составлен частицами размером от 0,001 мм до 2,0 мм. Преобладают фракции с размером частиц от 0,1 мм до 0,2 мм.

Среднее содержание частиц размером 0,001-0,005 мм составило 0,50%, размером 0,005-0,01 мм составило 8,50%, размером 0,01-0,05 мм составило 15,10%, размером 0,05-0,1 мм составило 21,10%, размером 0,1-0,2 мм составило 31,90%, размером 0,2-0,5 мм составило 19,50%, размером 0,5-1 мм составило 3,00%, и размером 1,0-2,0 мм составило 0,40%.

Осенью гранулометрический состав донных отложений бухты Врангеля был составлен частицами размером менее 0,001 мм до 2,0 мм. Преобладают фракции с размером частиц от 0,1 мм до 0,2 мм.

Среднее содержание частиц размером менее 0,001 мм до 0,005 мм составило 0,30 %, размером 0,005-0,01 мм составило 9,00%, размером 0,01-0,05 мм составило 15,20%, размером 0,05-0,1 мм составило 20,30%, размером 0,1-0,2 мм составило 28,30%, размером 0,2-0,5 мм составило 18,20%, размером 0,5-1,0 мм составило 7,70% и размером 1,0-2,0 мм составило 1,00%.

В 2019 году в донных отложениях бухты Врангеля содержание нефтяных углеводородов снизилось по сравнению с прошлым годом в 2,3 раза и составило 0,12 мг/г с.о., что превышает ДК в 2,4 раза. Концентрация нефтепродуктов изменялась от 0,11 до 0,12 мг/г с.о.

Среднегодовое содержание фенолов в донных отложениях бухты снизилось в 1,3 раза по сравнению с 2018 годом и составило 4,7 мкг/г с.о. В течение года концентрации изменялись от 3,3 до 6,0 мкг/г с.о., максимальная концентрация была зафиксирована в мае.

Среднегодовые концентрации всех определяемых тяжелых металлов в бухте Врангеля не превысили ДК.

Среднегодовые концентрации таких тяжелых металлов как медь, кобальт, кадмий, свинец, железо, ртуть, хром и марганец в 2019 году снизились в 1,2-3,0 раза по сравнению с прошлым годом. Среднегодовые концентрации никеля и цинка увеличились в 1,6 раз по сравнению с прошлым годом.

Максимальна концентрация цинка превысила ДК в 1,1 раза и была зафиксирована мае. Максимальные концентрации остальных определяемых тяжелых металлов в донных отложениях бухты Врангеля не превысили допустимого уровня концентраций.

В бухте Врангеля в 2019 году суммарная концентрация пестицидов группы ДДТ снизилась в 2,1 раза по сравнению с 2018 годом и составила 1,4 нг/г с.о., что не превышает ДК.

Средняя за 2019 год концентрация α-ГХЦГ в донных отложениях бухты составила 0,1 нг/г с.о., что в 11,0 раз меньше чем в прошлом году.

Среднегодовая концентрация γ – ГХЦГ снизилась в 2 раза по сравнению с 2018 годом и составила 0,1 нг/г с.о., что превышает ДК в 2 раза, концентрации варьировались от 0,0 до 0,1 нг/г с.о.

Среднегодовая концентрация полихлорбифенилов (ПХБ) в донных отложениях бухты Врангеля снизилась в 2,1 раза по сравнению с 2018 годом и составила 6,7 нг/г с.о. Концентрации ПХБ варьировались от 5,3 до 8,1 нг/г с.о., максимальная концентрация была зафиксирована в сентябре.

Среднегодовая концентрация альдрина в донных отложениях бухты составила 0,0.

Почвы и земельные ресурсы

Земли, находящиеся в пределах границ Приморского края, составляют земельный фонд Приморского края. Согласно действующему законодательству государственный учет земель осуществляется по категориям земель и угодьям.

Категория земель - это часть земельного фонда, выделяемая по основному целевому назначению и имеющая определенный правовой режим. Отнесение земель к категориям осуществляется в соответствии с их целевым назначением и правовым режимом.

Согласно действующему законодательству все земли в пределах территории Приморского края подразделяются по целевому назначению на следующие категории:

- земли сельскохозяйственного назначения;
- земли населенных пунктов;
- земли промышленности, энергетики, транспорта, связи, радиовещания, телевидения, информатики, земли для обеспечения космической деятельности, земли обороны, безопасности и земли иного специального назначения;
- земли особо охраняемых территорий и объектов;
- земли лесного фонда;
- земли водного фонда;
- земли запаса.

Приморский край
Всего земель (тыс.га) .……16467,3
в том числе:
- земли сельскохозяйственного назначения 1860,5
- земли населенных пунктов …….. 253,4
- земли промышленности, транспорта и пр. 383,2
- земли особо охраняемых территорий 2111,3
- земли лесного фонда ……. 10886,5
- земли водного фонда …..... 323,2
- земли запаса ……..….. 649,2

По данным государственного учета общая площадь земель Приморского края на 1 января 2020 года составляет – 16 млн. 467,3 тыс. га или 1% всей территории Российской Федерации. Большая часть земель (около 2/3 территории Приморского края) отнесена к категории земель лесного фонда. На земли сельскохозяйственного назначения приходится около одной десятой земель края. Структура земель представлена на диаграмме (рисунок.1.4.1).

Рисунок 1.4.1. Структура земель Приморского края в 2020 году

Сравнивая показатели в составе земель Приморского края последних двух лет (таблица 1.4.1), можно констатировать, что процесс перевода земель из одной категории в другую в 2019 году затронул почти половину категорий земель.

Распределение земельного фонда Приморского края по категориям за 2019 год (тыс. га)
Таблица 1.4.1

№ п.п.	Наименование категорий земель	На 01.01. 2019	На 01.01. 2020	2018 г. к 2019 г. (+\–)	Изменения в %
1	Земли сельскохозяйственного назначения	1860,8	1860,5	-0,3	-0,02
2	Земли населенных пунктов, в т.ч. т.ч.числе:	249,4	253,4	+4	+1,6
2.1	городских населенных пунктов	153,9	157,9	+4	+2,5
2.2	сельских поселений	95,5	95,5	-	-
3	Земли промышленности и иного специального назначения	386,9	383,2	-3,7	-1
4	Земли особо охраняемых территорий и объектов	2111,3	2111,3	-	-
5	Земли лесного фонда	10886,5	10886,5	-	-
6	Земли водного фонда	323,2	323,2	-	-
7	Земли запаса	649,2	649,2	-	-
	Итого земель в Приморском крае	16467,3	16467,3		

Площадь земель сельскохозяйственного назначения уменьшилась на 0,3 тыс. га, населенных пунктов - увеличилась на 4,0 тыс. га за счет земель сельскохозяйственного назначения и земель промышленности.

Динамика изменения площадей земель сельскохозяйственного назначения представлена в сравнительной таблице.

Год	2015	2016	2017	2018	2019
Площадь, тыс.га	1875,2	1862,3	1860,6	1860,8	1860,5

Структура земель сельскохозяйственного назначения Приморского края по состоянию на 01.01.2020 представлена на диаграмме (рисунок 1.4.2).

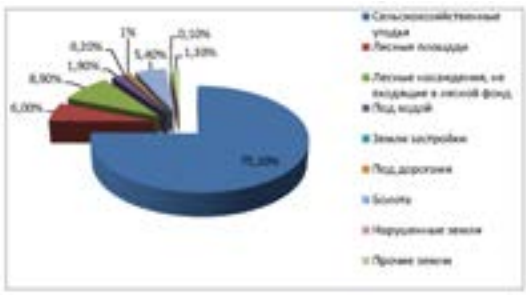

Рисунок 1.4.2. Структура земель сельскохозяйственного назначения за 2019 год

Согласно земельному законодательству земельные угодья – это земли, систематически используемые или пригодные к использованию для конкретных хозяйственных целей и отличающиеся по природно-историческим признакам. Учет земель по угодьям ведется в соответствии с их фактическим состоянием и использованием.

Земельные угодья подразделяются на сельскохозяйственные и несельскохозяйственные.

Сельскохозяйственные угодья включают:

- пашню;
- кормовые угодья (сенокосы и пастбища);
- залежь;
- многолетние насаждения.

Несельскохозяйственные угодья подразделяются на:

- земли под поверхностными водными объектами, включая болота;
- земли под лесами и древесно-кустарниковой растительностью;
- земли застройки;
- земли под дорогами;
- нарушенные земли;
- прочие земли (овраги, пески, галечники, оползни, скалы, осыпи, наледи, полигоны отходов, свалки, территории консервации, деградированные, загрязненные и другие неиспользуемые земли).

К особо охраняемым территориям относятся земли, имеющие особое природоохранное, научное, историко-культурное, эстетическое, рекреационное, оздоровительное и иное ценное значение. Для этих земель установлен особый правовой режим.

Общая площадь земель данной категории на 1 января 2020 года составила 2111,3 тыс. га, из них площадь земель особо охраняемых природных территорий – 2051,6 тыс. га (97,17%), площадь земель рекреационного назначения – 59,5 тыс. га (2,82%), земли историко-культурного назначения – 0,2 тыс. га (0,01%).

Структура земель особо охраняемых территорий и объектов представлена на диаграмме (рисунок 1.4.3).

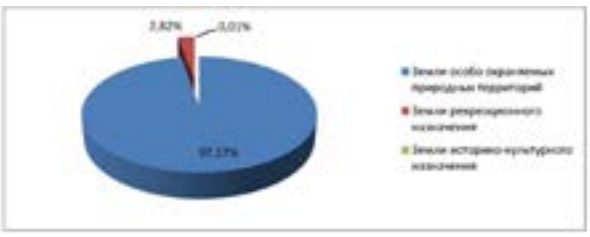

Рисунок. 1.4.3. Структура земель особо охраняемых территорий и объектов

Распределение земель особо охраняемых территорий и объектов по угодьям представлено в таблице 4.

В структуре земель особо охраняемых территорий края преобладают лесные земли (покрытые и не покрытые лесами) – 96,12 % (2029,5 тыс. га).

Распределение земель особо охраняемых территорий и объектов
Приморского края по угодьям за 2020 год
Таблица 1.4.2.

№ п.п.	Наименование угодий	Площадь (тыс. га)	В процентах от категории
1	Сельскохозяйственные угодья	36	1,71%
2	Лесные земли	2029,5	96,12%
3	Земли под древесно-кустарниковой растительностью	6,9	0,33%
4	Земли под водными объектами	3,7	0,17%
5	Земли под застройкой	0,2	0,01%
6	Земли под дорогами	0,4	0,02%
7	Болота	28,4	1,35%
8	Нарушенные земли	-	-
9	Прочие земли	6,2	0,29%
	Итого	2111,3	100,0%

Площадь земель лесного фонда на 1 января 2020 года составила 10886,5 тыс. га или 66,1% от общей площади территории края. В соответствии с Лесным и Земельным кодексами Российской Федерации к данной категории относят лесные и нелесные земли.

Лесные земли представлены участками, покрытыми лесной растительностью, и участками, не покрытыми лесной растительностью, но предназначенными для ее восстановления (вырубки, гари, участки, занятые питомниками и т. п.). К нелесным отнесены земли, предназначенные для ведения лесного хозяйства (просеки, дороги, и др.).

Все леса, за исключением лесов, расположенных на землях обороны и землях городских и сельских населен-

ных пунктов, а также земли лесного фонда не покрытые лесной растительностью (лесные и нелесные земли), образуют лесной фонд.

Основную долю земель лесного фонда края составляют лесные земли – 10507,8 тыс. га (96,5%), из них 10347,3 тыс. га приходится на земли, покрытые лесом, и 160,5 тыс. га на земли, не покрытые лесом.

Площадь нелесных земель составила 378,7 тыс. га, из которых большая часть приходилась на болота (133,9 тыс. га).

В состав земель лесного фонда не включены леса, учтенные в других категориях. Данные о распределении земель лесного фонда по угодьям представлены в таблице 1.4.3.

Распределение земель лесного фонда Приморского края по угодьям за 2020 год

Таблица 1.4.3.

№ п.п.	Наименование угодий	Площадь (тыс. га)	В процентах от категории
1	Сельскохозяйственные угодья	38,7	0,4%
2	Лесные земли	10507,8	96,5%
3	Земли под древесно-кустарниковой растительностью растительностью	38,8	0,4%
4	Земли под водными объектами	35,7	0,3%
5	Земли под застройкой	5,3	0,05%
6	Земли под дорогами	21,8	0,2%
7	Болота	133,9	1,2%
8	Нарушенные земли	1,3	0,01%
9	Прочие земли	103,2	0,94%
	Итого	10886,5	100%

В 2019 году на основании государственного контракта от 20.05.2019 № 0005-16-19, заключенного Федеральной службой государственной регистрации, кадастра и картографии с ООО «ЧелябинскНИИгипрозем», выполнены работы по мониторингу состояния и использования земель на территориях Михайловского, Шкотовского и Октябрьского районов Приморского края.

Результатом работ в рамках Государственного контракта стали подготовленные исполнителем карты выявленных признаков нарушений земельного законодательства, карты состояния земель, карты динамики развития негативных процессов, а также аналитические записки.

Площадь изученности составила 492 246 га, что составляет 70% от общей площади районов, из них:

Михайловский район – 158 284 га;

Шкотовский район – 243 023 га;

Октябрьский район – 90 939 га.

В рамках выполнения работ по мониторингу состояния и использования земель выявлены негативные процессы, которые можно отнести к двум категориям: негативные процессы природного происхождения и негативные процессы антропогенного происхождения. Площади негативных процессов, выявленных на изученной в 2019 году территории, составили:

Муниципальный район	Негативные процессы, га			
	Водная эрозия	Подтопление и переувлажнение	Заболачивание	Нарушенные земли (карьеры, полигоны ТБО)
Михайловский район	4065	131286	3895	4522
Шкотовский район	12477	225943	280	289
Октябрьский район	36462	46481	4693	155
Итого:	53004	403710	8868	4966

Обвально-осыпные и оползневые процессы выявлены только на незначительной территории Шкотовского муниципального района на площади 1349 га, что составляет 0,5% от общей площади района.

С учетом проведенных в 2019 году работ по государственному мониторингу состояния и использования земель в Приморском крае общая площадь земель, подверженных негативному воздействию (за исключением земель сельскохозяйственного назначения), на территории края по состоянию на 01.01.2020 г. составила:

- водная эрозия 2779,11 тыс.га;
- ветровая эрозия 32,12 тыс.га;
- подтопление и переувлажнение 1004,84 тыс.га;
- нарушение земель 114,57 тыс.га;
- прочие негативные процессы 128,36 тыс.га.

Площадь земель сельскохозяйственного назначения на территории Приморского края составляет 1860,5 тыс.га.

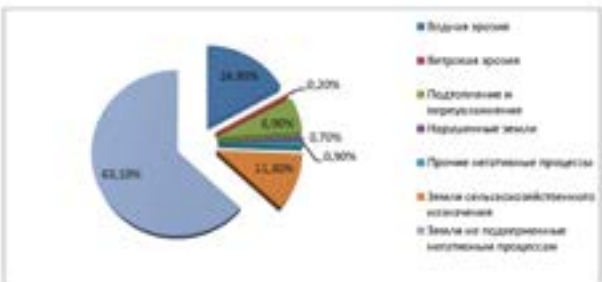

Рисунок 1.4.4. Распространение негативных процессов на территории Приморского края

К нарушенным землям отнесены земли, утратившие свою хозяйственную ценность или являющиеся источником отрицательного воздействия на окружающую среду в связи с нарушением почвенного покрова, гидрологического режима и образованием техногенного рельефа в результате производственной деятельности человека.

Нарушение земель происходит при разработке месторождений полезных ископаемых и торфа, выполнении геологоразведочных, изыскательских, строительных и др. работ. В этой связи на предприятиях, деятельность которых связана с нарушением земель, неотъемлемой частью технологических процессов являются работы по рекультивации земель (комплекс работ, направленных на восстановление продуктивности и другой ценности земель, а также на улучшение условий окружающей среды).

Согласно ежегодной форме статистической отчетности «2-ТП (рекультивация)», предоставляемой природопользователями за 2019 год, на территории Приморского края следующее состояние почв:

Нарушенных земель на 01.01.2019	га	9428,689
Отработано на 01.01.2019	га	492,461
Нарушено земель за 2019 год	га	406,567
Отработано из общей площади нарушенных земель	га	112,752
Рекультивированно, всего, в том числе под:	га	85,367
пашню		0
другие сельскохозяйственные угодья		2,697
лесные насаждения		46,302
водоемы и другие цели		8,063
Заскладированный плодородный слой почвы на 01.01.2020	тыс. $м^3$	3517,7
Снято плодородного слоя почвы	га	244,105
Использовано плодородного слоя почвы	тыс. $м^3$	57,758
Наличие заскладированного плодородного слоя почвы на 01.01.2020	тыс. $м^3$	4202,057

Загрязнение почв

По информации Управления Роспотребнадзора по Приморскому краю на территории Приморского края отмечается снижение удельного веса проб почвы, не отвечающих требованиям гигиенических нормативов по микробиологическим и санитарно-химическим показателям.

В 2019 г. удельный вес неудовлетворительных проб по химическим показателям составил 34,2%, в 2018 г. - 40,4%, в 2017 г. – 48,1%; по микробиологическим показателям на территории края в 2019 г. этот процент составил 22,4%, в 2018 г. - 28,4%, в 2017 г. – 36,6%.

Территориями с превышением среднекраевого уровня по химическим показателям являлись: г. Партизанск, г. Дальнегорск, г. Владивосток, г. Арсеньев, Черниговский, Хорольский, Ханкайский, Кавалеровский и Хасанский муниципальные районы. Превышение среднекраевого уровня по микробиологическим показателям отмечалось в г. Дальнегорске, г. Владивостоке, г. Уссурийске, г. Артеме, Надеждинском, Пограничном, Кавалеровском, Тернейском, Ольгинском и Шкотовском муниципальных районах.

В 2019 г. отмечается улучшение качества почвы по паразитологическим показателям на 0,4%. Удельный вес проб, не отвечающих требованиям гигиенических нормативов, составил 1,6% (в 2018 г. – 2,0%, 2017 г. – 3,8%).

Наибольший процент неудовлетворительных проб приходился на г. Владивосток, Хорольский, Черниговский и Кировский муниципальные районы.

В течение трех лет отмечается стабильное снижение удельного веса проб почвы, не отвечающих гигиеническим нормативам, на селитебной территории по санитарно-химическим и микробиологическим показателям. Так, в 2019 г. по санитарно-химическим показателям удельный вес составил 29,7% (2018 г. – 34,7%, 2017 г. – 44%); по микробиологическим - в 2019 г. - 25,8% (2018 г. – 31,9%, 2017 г- 37,2%) (рисунок 1.4.5.).



Рис.1.4.5. Удельный вес неудовлетворительных проб почвы селитебной территории по санитарно-химическим и микробиологическим показателям

По микробиологическим показателям превышение среднекраевого уровня отмечалось в г. Артеме, г. Уссурийске, г. Владивостоке, г. Дальнегорске, Надеждинском, Шкотовском, Пограничном, Ольгинском, Кавалеровском, Тернейском и Михайловском муниципальных районах.

В 2019 году удельный вес проб, не соответствующих гигиеническим нормативам, по содержанию тяжёлых металлов в почве селитебной территории составил 48,3%, (в 2018 г. - 48,8%, в 2017 г. – 88,1%).

Среднекраевой показатель превышен в г. Уссурийске, г. Арсеньеве, г. Владивостоке, г. Дальнегорске, Ханкайском, Кавалеровском, Михайловском и Хасанском муниципальном районах.

Сохраняется высокое содержание в почве свинца, но при этом отмечается снижение удельного веса неудовлетворительных проб почвы на селитебной территории по содержанию свинца в 2019 г на 3,1% по отношению к 2018 году, что составляет 18,2% (2018 г. - 21,3%). Среднекраевой показатель превышен в г. Владивостоке, г. Уссурийске, г. Дальнегорске, Надеждинском, Кавалеровском, Михайловском и Чугуевском муниципальном районах.

На селитебной территории в 2019 г. в одной пробе регистрировалось несоответствие почвы по содержанию кадмия, удельный вес составил 0,7%, в 2018 г. – проб не регистрировалось, 2017 г. -2,8%.

Удельный вес проб почвы на территории края, не отвечающих требованиям гигиенических нормативов по паразитологическим показателям, на селитебной территории в 2019 г. составил 1,7%, в 2018 г. – 2,4%, 2017 г. – 4,4%. Наибольший процент неудовлетворительных проб приходится в г. Владивосток, Кировский, Хорольский и Черниговский муниципальные районы.

На территории Приморского края в 2019 г. отмечается улучшение качества почвы на территориях детских организаций и детских площадок. Так доля проб, не соответствующих гигиеническим нормативам, по санитарно-химическим показателям составила 16,9%, 2018 г. – 33,3%, 2017 г. – 23,7%; по микробиологическим показателям в 2019 г. - 23,4%, 2018 г. – 29,7%, 2017 г. – 27,5%; по паразитологическим показателям в 2019 г. – 2,2%, 2018 г. – 2,6%, 2017 г. – 1,4%.

Загрязнения почв токсикантами промышленного происхождения

Мониторинг загрязнения почв Приморского края проводился в 2019 г. ФГБУ «Приморское УГМС» по двум направлениям:

- обследование почв пгт. Славянка Хасанского района в радиусе 43 км на содержание токсикантов промышленного происхождения;
- обследование почв с/х назначения на содержание остаточного количества пестицидов в почве.

В 2019 году на содержание токсикантов промышленного происхождения обследована почва на территории и вокруг поселка городского типа (пгт.) Славянка Приморского края.

Всего на определение токсикантов промышленного происхождения в почвах, прилегающих к посёлку Славянка и на его территории, отобрано 55 проб почвы.

Отбор проб проводился на сельскохозяйственных угодьях на глубину пахотного слоя 0-20 см, на целине - 0-5 см. В отобранных пробах почвы было определено валовое содержание, подвижные и водорастворимые формы тяжелых металлов (свинец, медь, цинк, никель, марганец), обменные сульфаты, бенз(а)пирен, ртуть, pH солевой вытяжки, pH водной вытяжки.

Загрязняющие вещества в почву поступают с сухими выпадениями от выбросов промышленных предприятий в атмосферу и с атмосферными осадками.

Пгт. Слава́нка - административный центр Хасанского района и Славянского городского поселения расположен на юге Приморского края. В реестр социально значимых предприятий Приморского края включены 6 организаций, расположенных на территории Хасанского муниципального района: нефте-перевалочный терминал ЗАО «Востокбункер», ОАО Славянский судоремонтный завод», ОАО «Хасанкоммунэнерго», ОАО «Торговый порт Посьет», ООО «Морской порт бухты Троицы», морской порт в п. Зарубино.

Основные источники загрязнения атмосферы поселка пгт. Славянка Приморского края: предприятия теплосетей ОАО «Хасанкоммунэнерго», ОАО «Славянский судоремонтный завод», ЗАО «Востокбункер», автомобильный, морской и железнодорожный транспорт. Выбросы загрязняющих веществ в атмосферу в 2019 г. на 1 $км^2$ площади составили - 0,6 тонн, на душу населения – 74,0 кг.

Почвообразующие породы в обследованных районах представлены элювием и элюво-делювием различных плотных пород: гранитов, базальтов, песчаников, известняков и др.; на увалах – озерными отложениями, в долинах рек и ручьев – аллювиальными отложениями, представленными галькой и песком. Почвенный покров обследуемого района также разнообразен. В долинах рек развиты пойменные и остаточно-пойменные почвы. Низкие террасы рек заняты луговыми глеевыми почвами, на более высоких террасах – луговыми глеевыми оподзоленными, луговыми бурыми и лугово-бурыми оподзоленными почвами. На увалах и склонах мелкосопочника почвенный покров представлен буро - подзолистыми и бурыми лесными почвами. На горных склонах – горнолесные бурые почвы.

Результаты анализов на валовое (кислоторастворимое) содержание ТМ показывают, что почвы вокруг пгт. Славянка и в радиусе 43 км загрязнены свинцом, цинком. Количество проб с содержанием свинца больше ПДК составило 26,8 % от общего числа проб. Количество проб с содержанием свинца больше ОДК составило 4,9 % от общего числа проб. Количество проб с содержанием свинца больше 5 ПДК составило - 2,4 % от общего числа проб.

Количество проб с содержанием цинка выше ОДК составило 9,8% от общего числа проб.

Наиболее загрязнены почвы пгт. Славянка в радиусе до 5 км. Максимальное содержание металлов (таблица 1.4.4) составило: свинца – 172,1 мг/кг (5,4 ПДК), меди – 41,9 мг/кг (ниже ОДК), цинка – 436,0 мг/кг (3,96 ОДК), никеля – 27,2 мг/кг (ниже ОДК), кадмия – 0,46 мг/кг (ниже ОДК), марганца – 1232,3 мг/кг (ниже ПДК), ртути - 0,117мг/кг (ниже ПДК).

Таблица 1.4.4.

Число случаев валового содержания металлов, %, превышающих ПДК, ОДК

в почве пгт. Славянка Приморского края в радиусе 43 км в 2019 г.

Металл	Зона радиусом, км, от источника	Число проб	Выше ПДК (ОДК), %	Выше 5 ПДК (ОДК), %	Выше 10 ПДК (ОДК), %	Максимальное значение	
						мг/кг	в долях ПДК, ОДК
Свинец	0-43 км	41	26,8 (4,9)	2,4	-	172,1	5,4 ПДК 2,6 ОДК
Медь	«-»	«-»	-	-	-	41,9	0,78 ОДК
Кадмий	«-»	«-»	-	-	-	0,46	0,46 ОДК
Никель	«-»	«-»	-	-	-	27,2	0,34 ОДК
Цинк	«-»	«-»	(9,8)	-	-	436,0	3,96 ОДК
Марганец	«-»	«-»	-	-	-	1232,3	0,82 ПДК
Ртуть	«-»	«-»	-	-	-	0,117	0,06 ПДК

По индексу загрязнения, расчитанному по средним содержаниям ТМ, почвы вокруг п. Славянка в радиусе 43 км относятся к допустимой категории загрязнения ($Z_ф$=1,3). По индексу загрязнения, рассчитанному по максимальным значениям, почвы относятся к умерено опасной категории ($Z_{фм}$=19,4).

Основными источниками загрязнения почв в пгт. Славянка являются выбросы загрязняющих веществ котельной СРЗ, выбросы ЗАО «Востокбункер», автомобильный транспорт и другие мелкие неорганизованные источники.

Почвы территории поселка Славянка загрязнены свинцом, цинком и кадмием. Количество проб с содержанием металлов выше ПДК на территории поселка составило: свинца - 57% от общего числа проб, цинка – 42,8%, кадмия – 14,3% (таблица 1.4.5). Количество проб с содержанием свинца больше 5 ПДК составило 2,4 % от общего числа проб. Причём среднее содержание свинца превысило норматив ПДК в 1,3 раза. Среднее содержание цинка составило – 173,1 мг/кг.

Таблица 1.4.5.
Число случаев, %, валового содержания металлов, превышающих ПДК, ОДК в почве территории пгт. Славянка в 2019 г.

Металл	Источник загрязнения	Число проб	Выше ПДК (ОДК), %	Выше 5 ПДК (ОДК), %	Выше 10 ПДК (ОДК), %	Максимальное значение	
						мг/кг	в долях ПДК, ОДК
Свинец	Территория поселка	14	57 (14,3)	7,1 -	- -	126,9	3,96 ПДК 1,95 ОДК
Медь	«-»	«-»	-	-	-	51,6	0,78 ОДК
Цинк	«-»	«-»	(42,8)	-	-	436,0	3,96 ОДК
Никель	«-»	«-»	-	-	-	51,6	0,78 ОДК
Кадмий	«-»	«-»	(14,3)	-	-	1,04	1,0 ОДК
Марганец	«-»	«-»	-	-	-	938,3	0,62 ПДК
Ртуть	«-»	«-»	-	-	-	0,081	0,04 ПДК

По индексу загрязнения, рассчитанному по средним содержаниям ТМ, почвы территории поселка относятся к допустимой категории ($Z_ф$=5,9). По индексу загрязнения, рассчитанному по максимальным значениям, почвы относятся к умерено опасной категории ($Z_{фм}$=21,4).

Анализ сравнения средних значений валовой формы металлов по годам обследования территории 0 – 43 км (рисунок 1.4.6.) показывает, что содержание свинца в почве увеличилось в 1,7раза, меди и никеля в 1,2 раза. Содержание марганца и цинка снизилось в 1,2 раза. График сравнения представлен на рисунке 1.4.6.

	Обследуемая территория зоны радиусом 0 – 43 км				
	Свинец	Медь	Никель	Цинк	Марганец
2010 г	18,4	13,1	10,0	123,9	675,4
2019 г	31,5	16,7	11,9	99,7	577,4

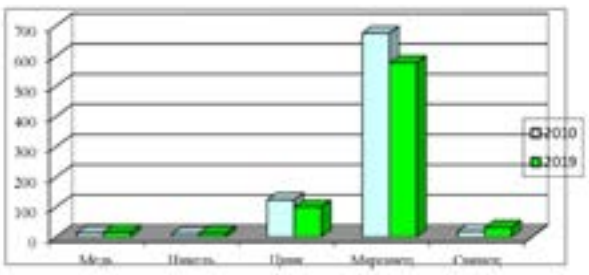

Рис. 11.4.6. Обследуемая территория зоны радиусом 0 – 43 км. Валовая форма металлов

Анализ средних значений по годам обследования территории пгт. Славянка (рисунок 1.4.7.) показывает, что содержание свинца меди и цинка в 2019 г по сравнению с 2010 г снизилось в 1,2 раза, а марганца и никеля в 1,1 раза.

	Обследуемая территория пгт. Славянка				
	Свинец	Медь	Никель	Цинк	Марганец
2010 г	49,6	28,3	11,9	215,3	496,4
2019 г	42,2	23,2	10,7	173,1	454,3

.

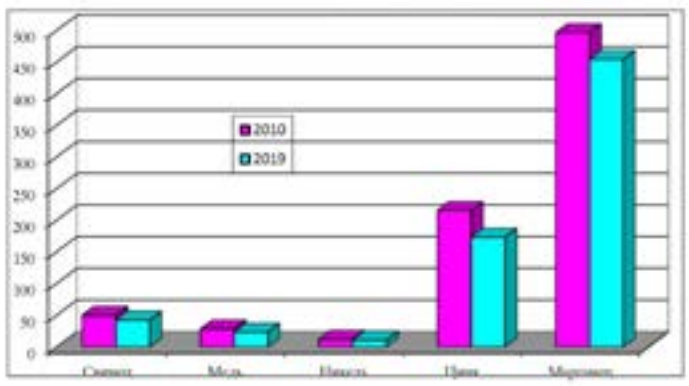

Рисунок 1.4.7. Обследуемая территория пгт. Славянка. Валовая форма металлов.

В подвижной форме металлов обнаружены свинец, цинк и марганец. Почвы пгт. Славянка и прилегающих к нему территорий в радиусе 0-43 км загрязнены цинком и марганцем (таблица 1.4.6).

Количество проб с содержанием металлов выше ПДК в радиусе 43 км составило: свинца – 5,6% от общего числа проб, цинка – 16,7%, марганца – 27,8%. Среднее содержание свинца, меди и цинка не превысило норматива ПДК.

Максимальные значения металлов в радиусе 43 км составили: свинца – 6,4мг/кг (1,1ПДК), цинка – 102,9 мг/кг (4,5 ПДК), марганца – 183,7 мг/кг (3,1 ПДК). Содержание меди, кадмия и никеля фиксировалось меньше ПДК и значительно ниже минимального предела диапазона определений.

Таблица 1.4.6.
Число случаев, %, содержания металлов в подвижной форме превышающих ПДК в почве пгт. Славянка в радиусе 0 - 43 км в 2019 г.

Металл	Зона радиусом, км, от источника	Число проб	Выше ПДК %	Выше 5 ПДК, %	Выше 10 ПДК, %	Максимальное значение	
						мг /кг	в долях ПДК
Свинец	0-43 км	18	5,6	-	-	6,4	1,1 ПДК
Медь	«-»	«-»	-	-	-	< 1,5	Ниже ПДК
Цинк	«-»	«-»	16,7	-	-	102,9	4,5 ПДК
Никель	«-»	«-»	-	-	-	< 2,0	Ниже ПДК
Кадмий	«-»	«-»	-	-	-	< 0,2	Ниже ПДК
Марганец	«-»	«-»	27,8	-	-	183,7	3,1 ПДК

В почве территории поселка по средним значениям содержания подвижных форм металлов превышение ПДК не зафиксировано. Среднее содержанием металлов в почве составило: свинца - 4,2 мг/кг, цинка – 7,4 мг/кг, меди - 0,6 мг/кг, никеля - 0,65 мг/кг, марганца – 23,4 мг/кг.

Максимальные значения металлов в почве на территории поселка составили: свинца – 4,3 мг/кг, цинка – 11,8 мг/кг, меди – 0,72 мг/кг, никеля – 0,79 мг/кг, марганца – 28,4 мг/кг.

Сравнивая данные результатов обследования почв 2019 г с результатами обследования 2010 г фиксируем, что среднее значение содержание свинца на территории поселка не изменилось. Содержание цинка снизилось в 6,8 раза, марганца в 3,4 раза. Результаты сравнения подвижных форм металлов по годам обследования представлены на рисунке 1.4.8.

Год обследования	Зона обследования территории пгт. Славянка.		
	Свинец	Цинк	Марганец
2010 г	4,2	44,3	88,1
2019 г	4,2	7,4	23,6

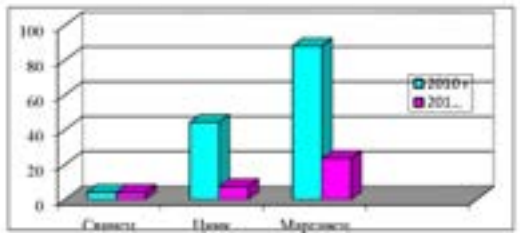

Рис.1.4.8. Обследование почв территории пгт. Славянка по годам.

Подвижные формы ТМ.

В зоне обследования радиусом 0 – 43 км содержание свинца в 2019 г. снизилось в 2,1 раза, цинка в 1,5 раз, марганца в 2, 2 раза. Данные результата сравнения представлены на рисунке 1.4.9.

Год обследования	Зона обследования почв радиусом 0-43 км		
	Свинец	Цинк	Марганец
2010 г	4,7	16,7	102,4
2019 г	2,2	11,5	46,5

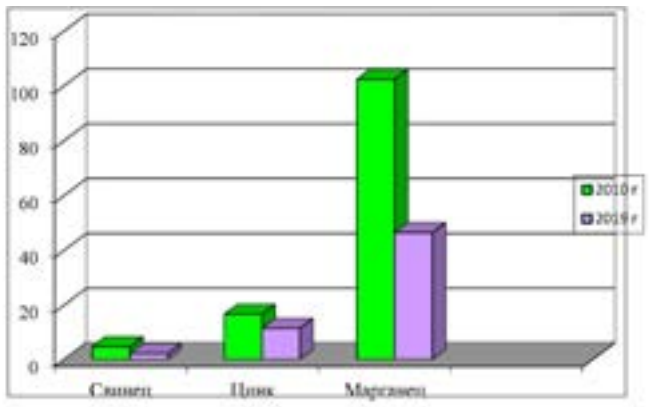

Рисунок 1.4.9. Зона обследования почв радиусом 0-43 км по годам в сравнении. Подвижные формы ТМ.

Водорастворимые формы тяжелых металлов представлены свинцом, медью, цинком и марганцем. Среднее содержание водорастворимого цинка в радиусе 43 км составило 0,13 мг/кг (13,0 фона), марганца – 0,32 мг/кг. Среднее содержание свинца и меди зафиксировано на уровне фона. Максимальные содержания цинка составили по: цинку– 0,66 мг/кг (66 фона), марганцу – 1,08 мг/кг (2,5 фона), свинцу – 0,22 мг/кг (1,6 фона), меди 0,23 мг/кг (7,7 фона).

Среднее содержание водорастворимого цинка на территории поселка составило 0,25 мг/кг (25 фона), марганца – 0,26 мг/кг (0,6 фона), свинца – 0,06 мг/кг (0,4 фона), меди – 0,14 мг/кг (4,7 фона). Максимальные содержания составили по: цинку– 0,38 мг/кг (38 фона), марганцу – 0,30 мг/кг (0,7 фона), свинцу – 0,12 мг/кг (0,8 фона), меди – 0,24 мг/кг (8 фона).

По данным результатов сравнения по годам обследования, содержание цинка в зоне обследования 0-43 км снизилось в 2,8 раз. Содержание марганца снизилось в 2,1 раз. В 2010 г содержание свинца и меди на территории зоны обследования не фиксировалось. Данные средних значений представлены на рисунках 1.4.10 и 1.4.11.

	Зона обследования радиусом 0-43 км			
	Свинец	Медь	Цинк	Марганец
2010 г.	0,00	0,00	0,36	0,33
2019 г.	0,13	0,05	0,13	0,16

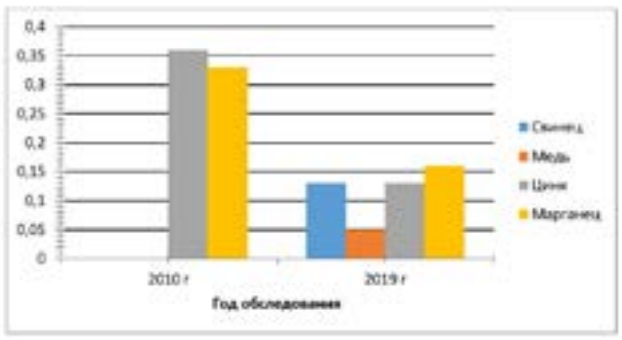

Рисунок 1.4.10. Содержание металлов в зоне обследования до 43 км.

По данным результатов обследования содержание водорастворимого цинка на территории поселка в 2019 г. по сравнению с 2010 г. снизилось в 1,9 раз. Содержание марганца осталось на прежнем уровне.

	Зона обследования территории поселка			
	Свинец	Медь	Цинк	Марганец
2010 г.	-	0,00	0,48	0,23
2019 г	0,06	0,14	0,25	0,26

Рисунок 1.4.11. Содержание металлов по годам обследования территории поселка

Критерием опасности загрязнения почв бенз(а)пиреном является ПДК = 0,02 мг/кг.

На содержание бенз(а)пирена в почве было проанализировано 17 проб, из них 5 проб – территории поселка, 8 проб – в радиусе 0-5 км, 4 пробы, включая фоновую, на удалении до 43 км.

Почвы поселка Славянка и в радиусе 5 км загрязнены бенз(а)пиреном. Из пяти проанализированных проб почвы территории поселка в четырех обнаружено содержание бенз(а)пирена превышающих норматив ПДК. Среднее содержание бенз(а)пирена в почве составило – 0,034 мг/кг (1,7 ПДК), максимальное – 0,052 мг/кг (2,6 ПДК).

Почва в радиусе до 5 км (район бывшего рыбзавода, расположенного в п. Нерпа) загрязнена бенз(а)пиреном. Среднее его содержание составило 0,053 мг/кг (2,6 ПДК), максимальное содержание зафиксировано в 200 м от территории рыбзавода на уровне 0,176 мг/кг (8,8 ПДК).

Остаточные количества (ОК) пестицидов в почвах

В 2019 г. ФГБУ «Приморское УГМС» провело обследование почв с/х назначения на содержание ОК пестицидов. Всего отобрано на анализ 41 проба почвы. Пробы отобраны на площади 807 га на 16-ти полях (пункты сети наблюдений), в 6-и хозяйствах, расположенных в 6-ти районах (Уссурийский, Октябрьский, Ханкайский, Черниговский, Кировский, Чугуевский) Приморского края.

Отбор проб производился агрометеорологами метеостанций. Из 41 отобранных проб: 5 проб – для обеспечения многолетнего (постоянного) наблюдения, 36 проб – режимного наблюдения. Обследование проводилось только осенью на площади 807 га, что составило 0,23% от общей посевной площади Приморского края

В образцах почвы определены остаточное количество (ОК) пестицидов 7 наименований: галоидорганические пестициды – n.n-ДДТ и его изомеры n.n-ДДД, n.n-ДДЭ; ГХЦГ (изомеры гамма и альфа), гербицид ГХБ и трефлан.

Отбор проб проводился с полей занятыми под зернобобовыми (соей), зерновыми, картофелем и кукурузой.

Итого по УГМС общее количество отобранных проб под зернобобовыми (соей) ОК суммы n.n-ДДТ составило – 22, обследованная площадь составила – 513 га. Среднее содержание под зернобобовыми составило - 0,062 мг/кг, максимальное – 0,156 мг/кг (1,56 доли ПДК)

Количество проб, отобранных с полей занятых под зерновыми составило – 8. Обследованная площадь под зерновыми - 154 га. Среднее содержание ОК суммы n,n-ДДТ составило – 0,051 мг/кг, максимальное – 0,091 мг/кг (0,91ПДК), что не превысило гигиенического норматива ПДК.

На поле, занятом под картофелем отобраны 3 пробы с площади 60 га. Средний уровень содержание ОК суммы n,n-ДДТ составил – 0,010 мг/кг, максимальный - 0,13 мг/кг (0,13 ПДК).

На поле, занятом под кукурузой, отобраны 4 пробы с площади 80 га. Средний уровень содержания ОК суммы n.n-ДДТ составил - 0,002 мг/кг, максимальный – 0,003 мг/кг (0,03 ПДК), что не превысило гигиенических нормативов ПДК.

Итого под всеми культурами отобраны – 41 проба почвы. Общая площадь обследования составила – 807 га. Средний уровень содержания ОК суммы n.n-ДДТ под всеми культурами составил 0,050 мг/кг, максимальный 1,56 мг/кг (1,56 ПДК). Общая площадь с превышением ПДК составила – 99 га, что составило – 12,3 % от обследованной.

Среднее содержание ОК суммы ГХЦГ под всеми видами культур по УГМС составило – 0,000 мг/кг, максимальное - 0,001 мг/кг, что не превысило гигиенического норматива ПДК. Результаты обследования показали, что почвы Приморского края не загрязнены ОК суммы ГХЦГ.

Среднее содержание ОК трефлана по Приморскому краю под всеми видами культур (зернобобовыми и зерновыми, кукурузе и картофеля) составило 0,001 мг/кг.

Максимальное содержание ОК трефлана составило 0,003 мг/кг (0,03 доли ОДК). Обследованные почвы Приморского края не загрязнены трефланом.

Среднее содержание ОК ГХБ по Приморскому краю под всеми видами культур (зернобобовыми и зерновыми, кукурузе и картофеля) составило 0,002 мг/кг. Максимальное содержание ОК ГХБ составило 0,011 мг/кг (0,50долей ОДК). Обследованные почвы Приморского края не загрязнены ГХБ.

Данные о среднем и максимальном содержании ОК пестицидов в 2019 г. по районам и в целом по УГМС приведены на рисунке 1.4.12.

Район обследования	Среднее и максимальное содержание остаточного количества пестицидов, мг/кг, в обследуемых почвах 2019 г.							
	Сумма n.n - ДДТ		Сумма - ГХЦГ		ГХБ		Трефлан	
	ср	max	ср	max	ср	max	ср	max
Октябрьский	0,003	0,005	0,000	0,000	0,001	0,003	0,002	0,002
Уссурийский	0,009	0,013	0,000	0,000	0,006	0,050	0,001	0,002
Черниговский	0,084	0,091	0,000	0,000	0,001	0,003	0,002	0,002
Кировский	0,074	0,156	0,000	0,001	0,001	0,003	0,002	0,003
Чугуевский	0,077	0,133	0,000	0,000	0,001	0,003	0,001	0,001
Ханкайский	0,053	0,071	0,000	0,000	0,001	0,003	0,002	0,003
Итого по УГМС	0,050	0,156	0,000	0,001	0,002	0,050	0,001	0,003

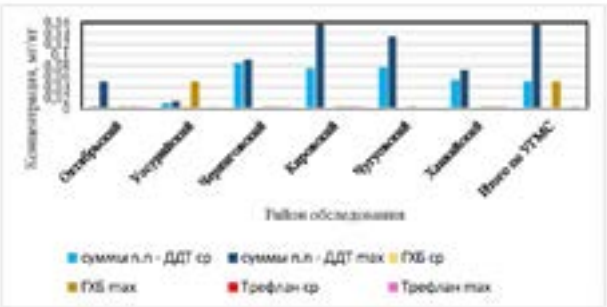

Рисунок 1.4.12. Средние и максимальные содержание ОК пестицидов по районам в 2019 г.

Полезные ископаемые

Приморский край - регион с высокоразвитой горнодобывающей промышленностью.

Край располагает разведанной минерально-сырьевой базой и потенциальными ресурсами широкого спектра полезных ископаемых. На сравнительно небольшой территории в 165, 9 тыс. км^2, характеризующейся благоприятными климатическими условиями и уникальным географическим положением, развитой многопрофильной промышленностью и инфраструктурой, включающей в себя транссибирскую железнодорожную магистраль и незамерзающие морские порты, а также относительно высокой плотностью населения, известны месторождения и проявления каменного и бурого угля, свинца, цинка, олова, вольфрама, плавикового шпата, бора, серебра, россыпного и коренного золота, германия, графита, вермикулита, драгоценных и поделочных камней, строительных материалов и других видов минерального сырья.

На территории Приморского края по состоянию на 01.01.2019 года действовало 135 лицензий на пользование недрами с целью геологического изучения, разведки и добычи твердых полезных ископаемых, в том числе, 19 поисковых, 60 совмещенных, 56 эксплуатационных.

Объемы добычи основных видов полезных ископаемых на территории Приморского края приведены в таблице 1.5.1.

Таблица 1.5.1. Объемы добычи твердых полезных ископаемых в 2019 году

Полезное ископаемое, ед. измерения	Добыча	Прирост запасов и ресурсов ТПИ					
		Категория запасов			Категория прогнозных ресурсов		
		$A+B+C_1$	C_2	забаланс.	P_1	P_2	P_3
1	2	3	4	5	6	7	8
Твёрдое топливо							
Каменный уголь (тыс. т)	782,2	0	0				
Бурый уголь (тыс.т)	7415,2	0	0				
Чёрные, цветные, редкие металлы							
Вольфрам,(тонн)	2336	0					
Свинец,(тонн)	12570	3900					
Цинк, (тонн)	21980	6500					
Германий (кг)							
Благородные металлы и алмазы							
Золото рудное, (кг)	190						
Золото россыпное, (кг)	210	17,2	136,6	8,3			
Серебро, (тонн)	38	8,7					
Неметаллы							
Бор (даталитовая руда) тыс.т	924,2						
Цем. сырье (известняк), тыс.т	2530,9						
Цем. сырье (глина), тыс.т	463,2						

Добыча россыпного золота в 2019 году увеличилась на 33,6%. С начала промывочного сезона в Приморском крае, было добыто 210 кг золота.

Добыча благородных металлов в 2019 году по сравнению с 2018 годом увеличилась на 7% и составила 189,8 кг по коренному золоту в комплексных (золото-медно-вольфрамовых) рудах месторождения Восток-2, разрабатываемого ОАО «Приморский ГОК» и 38 т серебра, добываемого на рудниках АО ГМК «Дальполиметалл».

Добыча полиметаллических руд на рудниках ОАО «ГМК «Дальполиметалл» увеличилась на 15,6 % и составила по свинцу 12,57 тыс. т (107 %), по цинку - 21,98 тыс.т (104 %).

Добыча вольфрама осуществлялась АО «Приморский ГОК» на месторождении «Восток-2» и составила 1818,9 т (100,3%). На Лермонтовском месторождении (ООО «Лермонтовский ГОК») добыча вольфрамовых руд проводилась в незначительном объеме – 511,2 т (94 %) В целом по краю добыча вольфрама фактически осталась на прошлогоднем уровне (99,2%).

Добыча германия на участке «Спецугли» внутри контура карьерного поля буроугольного разреза «Павловский № 2 в 2019 году сократилась в 2,6 раза и составила 0,249 т (38%).

Объем добычи каменного угля, по сравнению с 2018 годом, незначительно увеличился на 5% и составил 782,2 тыс.т. Добыча бурого угля уменьшилась на 12%, и составила 7415,2 тыс.т.

Добыча плавикового шпата на Вознесенском и Пограничном месторождениях не производилась в связи с консервацией карьеров ООО «Ярославская горнорудная компания».

Добыча даталитовой руды на Дальнегорском месторождении (ООО «Дальнегорский ГОК»), выросла незначительно на 3 % и составила 924,2 тыс.т.

Добыча известняка, используемого в качестве цементного сырья, на Длинногорском месторождении известняков АО «Спасскйемент» увеличилась на 9% (2530,9 тыс.т).

В целом по Приморскому краю объемы добычи основных видов полезных ископаемых в 2019 году (за исключением германия и бурого угля) увеличились по сравнению с показателями 2018 года.

Программа геологоразведочных работ (далее – ГРР) на твердые полезные ископаемые на 2019 год по геологическому изучению и воспроизводству минерально-сырьевой базы на территории Приморского края включала 75 объектов геологоразведочных работ, в том числе 2 объекта за счет средств федерального бюджета:

- каменный уголь – 10 объектов;
- черные, цветные и редкие металлы - 9 объектов;
- благородные металлы и драгоценные камни - 52 объекта;
- неметаллы – 2 объекта;
- подземные воды -1 объект.

Общий объем финансирования ГРР составил 780,9 млн. руб.

За счет средств федерального бюджета объем финансирования региональных геологосъемочных, гидрогеологических, инженерно-геологических и геологоразведочных работ в 2019 году по всем объектам составил 304,5 млн. рублей, что значительно (в 2,3 раза) превышает уровень финансирования 2018 года (129 млн. руб).

Региональные геологосъемочные работы масштаба 1:200 000 на территории Приморского края проводило ФГБУ «ВСЕГЕИ» на 4 объектах:

1. ГДП-200 листа L-53-XXXII (Арсеньевская площадь);
2. ГДП-20 листа L-53-XVII (Арминская площадь);
3. ГСР-200 листа K-53-II (Партизанская площадь) (1-3 этапы)
4. Региональные аэрогеофизические работы

Гидрогеологические и инженерно-геологические съемки на территории Приморского края проводило ФГБУ «Гидроспецгеология» на 2 объектах.

1. Создание комплекта гидрогеологических и инженерно-геологических карт масштаба 1:1000 000 листа L-53 (оз. Ханка);
2. Гидрогеологическое доизучение масштаба 1:200 000 группы листов L-53-XXVI (Кировский) L-53-XXV (Камень-Рыболов) L-53-XXXI (Спасск-Дальний) K-53-I (Артем).

Геологоразведочные (поисковые работы) в Приморском крае в 2019 г. проводило АО «Росгеология» на медно-порфировое оруденение на участке Малахитовом в Пожарском муниципальном районе по госконтракту №1/2018 от 21.05.2018 г. и на подземные воды для обеспечения резервного водоснабжения населения пгт. Большой Камень на случай чрезвычайной ситуации по госконтракту №13/2018 от 11.09.2018 г.

В результате проведенных горных и буровых работ на участке Малахитовом подтверждено наличие медно-порфирового штокверка с золото-медной минерализацией на дневной поверхности размером 170х300 м. На глубину медно-порфировый штокверк прослежен скважинами на 500 м.

Общая стоимость выполненных на объекте ГРР в 2019 году составила – 110,79 млн. рублей.

При проведении поисков подземных вод по результатам буровых и опытно-фильтрационных работ выделен перспективный участок в междуречье рек Сахарной и Петровки, позволяющий решить проблему резервного питьевого водоснабжения населения г. Большой Камень на случай чрезвычайной ситуации за счет подземных вод с подсчетом их запасов в количестве 3,8 тыс. м^3/сут по категории C_2.

Стоимость выполненных ГРР по объекту составила 22,5 млн. рублей.

За счет собственных средств предприятий и инвестиций геологоразведочные работы на территории Приморского края выполнялись в основном крупными горнодобывающими предприятиями, производящими добычу угля, свинца, цинка, серебра и вольфрама.

Геологоразведочные работы в проводились на полиметаллических месторождениях Дальнегорской группы (ОАО «ГМК «Дальполиметалл»), золото-серебряном месторождении Салют (ООО «Терней золото»), на золоторудных проявлениях, «Золотое» и «Золотое Северное» (ООО «Приморская золоторудная компания»), «Сухое» (ООО «Бона») «Веселое» (ООО «Приморская добывающая компания»), на россыпных месторождениях золота: р.Далекая и Большая Далекая (ООО «Бухта Южная»), р. Пограничная и её флангах (ООО «Импульс»), Благодатненского золоторосыпного узла (ООО «ДВ металлозаготовительная компания»), а также на участках угольных месторождений: Северные фланги Суражевского каменноугольного месторождения (ООО «Кинг Коул ДВ»).

Всего за 12 мес. 2019 г. пробурено 26 478 п.м скважин, пройдено 613 п.м подземных выработок и 943,3 тыс.м^3 канав. Затраты на ГРР составили 476,4 млн. рублей.

По объему финансирования геологоразведочных работ в 2019 году лидируют затраты на ГРР на благородные металлы – 179,116 млн. руб.

Прирост запасов и оцениваемых природных ресурсов твердых полезных ископаемых в 2019 году по Приморскому краю составил:

- россыпного золота по кат. C_1 – 17,2 кг; по кат. C_2 – 136,6 кг;
- серебра – 8,7 т;
- свинца – 3,9 тыс. т;
- цинка – 6,5 тыс.т.

Полученный прирост разведанных запасов на объектах ГРР Приморского края в 2019 г. восполняет достигнутый годовой уровень добычи по свинцу и цинку на 31%, по золоту россыпному на 73,%, по серебру на 22,9%.

Имеется отставание воспроизводства минерально-сырьевой базы каменного угля, вольфрама, свинца, цинка и серебра на объектах эксплоразведочных работ.

По состоянию на 01.01.2020 года на территории Приморского края действуют 116 лицензий на пользование недрами с целью геологического изучения, разведки и добычи твердых полезных ископаемых, в том числе: 19 поисковых, 51 совмещенная и 46 эксплуатационных.

Общераспространенные полезные ископаемые (далее – ОПИ).

По состоянию на 01.01.2020 года на территории Приморского края действует 207 лицензий на право пользования участками недр местного значения, содержащие ОПИ, в том числе 148 лицензии на разведку и добычу, 5 лицензий на геологическое изучение, 32 лицензии предоставлены на геологическое изучение, разведку и добычу, в том числе по видам ОПИ: песок – 1, песчано-гравийная смесь – 10, строительный камень – 14, глина– 2, торф – 1, балластное сырье - 4.

На право пользования участками недр местного значения, содержащими подземные воды, которые используются для целей питьевого, хозяйственно-бытового водоснабжения или технологического обеспечения водой предприятий, и объем добычи которых составляет не более 500 кубических метров в сутки, по состоянию на 01.01.2020 года действует 565 лицензий, в том числе 9 лицензий на проведение геологоразведочных работ с целью поисков и оценки пресных подземных вод, 538 лицензий на проведение добычных работ, 18 лицензии на проведение геологического изучения, разведки и добычи пресных подземных вод.

В 2019 году оформлено 15 лицензий на право пользования недрами, содержащие общераспространенные полезные ископаемые, 54 лицензии на право пользования участками недр местного значения, содержащими подземные воды, в том числе 48 лицензий на проведение добычных работ, 6 лицензий на проведение геологоразведочных работ (поиски и оценка).

Продлено 13 лицензий на право пользования участками недр местного значения, содержащих общераспространенные полезные ископаемые.

В 2019 году установлено 4 факта первооткрывательства месторождений ОПИ (выдано 4 свидетельств о первооткрывательстве). Организовано 6 аукционов на право пользования недрами.

Согласовано и утверждено 4 перечня участков недр местного значения по Приморскому краю.

В 2019 году добычные работы осуществлялись на 88 месторождениях, в общей сложности было добыто 5710,0 млн. м^3 общераспространенных полезных ископаемых, что на 1,069 млн. м^3 больше, чем в предыдущем году (в 2018 г. – 4,641 млн. м^3).

Геологоразведочные работы проводились за счет собственных (привлеченных) средств недропользователей. Всего в 2019 году было привлечено 22, 47 млн. рублей (в 2018 г. – 10,5 млн. руб.).

По результатам геологоразведочных работ в 2019 году на территориальный государственный баланс поставлено 19,9 млн. м^3 запасов общераспространенных полезных ископаемых (строительный камень – 18,77 млн. м^3, песок – 0,7 млн. м^3, грунты (балластное сырье) – 0,167 млн. м^3, торф – 0,28 млн. м^3).

Прирост объемов запасов общераспространенных полезных ископаемых минерально-сырьевой базы Приморского края значительно превышает ежегодные объемы добычи, что говорит о наращивании потенциала минерально-сырьевого комплекса и обеспеченности запасами общераспространенных полезных ископаемых Приморского края.

Согласно сведениям Территориального органа Федеральной службы государственной статистики по Приморскому краю в сфере добычи общераспространенных полезных ископаемых объем добычи выше уровней предыдущих отчетных периодов. Падения промышленного производства не зафиксировано.

Индексы промышленного производства по основным видам деятельности приведены в таблице 1.5.2.

Таблица 1.5.2. Индексы промышленного производства по основным видам деятельности

	Декабрь 2019 в % к		2019 в % к 2018	Справочно 2018 в % к 2017
	Декабрю 2018	Ноябрю 2019		
Добыча полезных ископаемых	101.2	117.6	109.2	122.5
из нее: добыча угля	74.3	109.5	95.6	115.8
добыча металлических руд	118.3	108.8	114.7	133.8
добыча прочих полезных ископаемых	117.6	1.6р	127.5	106.1

Объем отгруженных товаров собственного производства, выполненных работ и услуг собственными силами, приведен в таблице 1.5.3.

Таблица 1.5.3. Объем отгруженных товаров собственного производства, выполненных работ и услуг собственными силами

	Декабрь 2019		2019	
	млн. рублей	в % к декабрю 2018	млн. рублей	в % к 2018
Добыча полезных ископаемых из нее:	2137.8	105.0	22886.0	104.8
добыча угля	1198.7	96.7	12020.1	103.2
добыча металлических руд	689.0	118.1	7544.6	103.4
добыча прочих полезных ископаемых	249.8	117.8	3321.0	122.9

Объемы добычи отдельных видов полезных ископаемых представлены в таблице 1.5.4.

Таблица 1.5.4. Объемы добычи отдельных видов полезных ископаемых

	2019	В % к 2018
Добыча угля		95.6
Уголь каменный и бурый, тыс. т	8169.1	90.2
Уголь каменный, тыс. т	*	116.7
Уголь бурый рядовой (лигнит), тыс. т	*	88.2
Добыча прочих полезных ископаемых		127.5
Гранулы, крошка и порошок; галька, гравий, тыс. м^3	6545.2	1.6р
Пески природные, тыс. м^3	631.1	2.2р

ПОДЗЕМНЫЕ ВОДЫ

Общая величина прогнозных ресурсов Приморского края, оцененная в рамках программы «Оценка обеспеченности населения Российской Федерации ресурсами подземных вод для хозяйственно-питьевого водоснабжения», составляет 6070,73 тыс. м^3/сут. (70 м^3/с). Средний модуль прогнозных ресурсов подземных вод составляет 0,42 л/с км^2.

По состоянию на 01.01.2019 г. на территории Приморского края было учтено 93 месторождений (участков месторождений) пресных подземных вод с минерализацией до 1 г/л для хозяйственно-питьевого и производственно-технического водоснабжения, в т.ч. 11 месторождений минеральных столовых вод для целей промышленного розлива. Три месторождения (Жариковское, Пограничное и Подъяпольское) разделены на запасы балансовые и забалансовые.

В 2019 году разведано 6 месторождений, прирост запасов составил 3,14 тыс.м^3/сутки. Следовательно, в 2019 году учтено 93 месторождений, 5 из которых относятся к забалансовым.

Пополнения эксплуатационных запасов минеральных подземных вод в 2019 году нет.

Пополнение запасов пресных подземных вод за 2019 год:

Участок Григорьевский в количестве 0,53 тыс.м^3/сутки (вывели из Абрамовского месторождения в самостоятельный участок)

– категория C_1-0,53 тыс.м^3/сутки;

Протокол ТКЗ от 14 октября 2018 г. №553

Месторождение Владимиро-Александровское

- категория В-1,2 тыс.м^3/сутки

Протокол ТКЗ Приморнедра №561 от 4 марта 2019 г.

Месторождение Восточноглазовское в количестве 0,51 тыс.м^3/сутки

– категория C_1-0,51 тыс.м^3/сутки;

Протокол ТКЗ от 17 декабря 2019 г. №556

Месторождение Экипажное

– категория В-0,200 тыс.м^3/сутки;

Протокол ТКЗ от 15 января 2019 г. №557

Месторождение Рындинское

– категория В-0,320 тыс.м^3/сутки;

Протокол ТКЗ от 21 января 2019 г. №558

Месторождение Зеленое

– категория В-0,38 тыс.м^3/сутки;

Протокол ТКЗ от 14 февраля 2019 г. №560

Всего увеличение: 3,14 тыс. м^3/сутки

Переведены с забалансовых запасов Жариковского месторождения в балансовые запасы в 2019 году:

Участок Алексеевский– 3 Жариковского месторождения в количестве 1,0 тыс.м^3/сутки

категория В-0,5 тыс.м^3/сутки, категория C_1-0,5 тыс.м^3/сутки;

Всего увеличение запасов на Жариковском месторождении: балансовых запасов на 1,0 тыс. м^3/сутки; уменьшение забалансовых запасов на 1,0 тыс. м^3/сутки.

Изменились запасы по категориям в пределах Абрамовского и Крестьянского месторождений в 2019 году.

Абрамовское месторождение:

В пределах месторождения разведан:

Участок Убойный-2

– категория C_1-0,58 тыс.м^3/сутки (переведены из категории C_2 Абрамовского месторождения);

Крестьянское месторождение:

В пределах месторождения разведан:

Участок Некругловский

– категория C_1-3,0 тыс.м^3/сутки (переведены из категории C_2 Крестьянского месторождения).

Запасы пресных подземных вод Приморского края по состоянию на 01.01.2020 г. по категориям А+В+C_1+C_2 составляют 1344,1085 тыс.м^3/сутки (в общее число запасов подземных вод входят забалансовые запасы 272,23 тыс.м^3/сутки).

Сводные данные показателей ресурсной базы подземных вод на территории Приморского края в 2019 году приведены в таблице 2 (прилагается).

В пределах Ханкайской гидрогеологической складчатой области основными продуктивными подразделениями являются водоносный горизонт аллювиальных четвертичных отложений и водоносный комплекс палеоген-неогеновых отложений. Здесь разведано 83 месторождения подземных вод с общими запасами 1283,4265 тыс.м^3/сутки., и эксплуатируется 54 месторождений подземных вод. Степень освоения разведанных запасов составляет 4%, причем наиболее освоены запасы Уссурийского гидрогеологического массива II порядка (17%).

Для Центрального Сихотэ-Алинского гидрогеологического массива, занимающего центральную часть Приморского края, характерно повсеместное распространение трещинных, трещинно-жильных вод осадочных, эффузивно-осадочных, метаморфических и интрузивных пород. В долинах рек и небольших межгорных депрессиях развиты поровые воды. Основная часть водозаборов в пределах массива галерейного типа, эксплуатирует подземные воды аллювиальных четвертичных отложений. Водозаборы скважинного типа оборудованы, в основном, на трещинные воды эффузивно-осадочных пород мелового возраста. В пределах Центрального Сихотэ-Алинского гидрогеологического массива разведано 4 месторождения с суммарными запасами 41,26 тыс.м^3/сутки, эксплуатируется 1 месторождение подземных вод. Степень освоения разведанных запасов составляет 10%.

Восточно-Сихотэ-Алинская гидрогеологическая складчатая область протягивается вдоль побережья до северной границы края, продолжаясь далеко за его пределы. В пределах Восточно-Сихотэ-Алинской ГСО развиты, преимущественно, трещинные, трещинно-жильные воды эффузивных, эффузивно-осадочных отложений и интрузивных образований кайнозоя и мезозоя. В долинах рек развиты поровые воды. В пределах Восточно-Сихотэ-Алинской гидрогеологической складчатой области разведано 5 месторождений подземных вод с суммарными запасами 19,107 тыс.м^3/сут., эксплуатируется 2 месторождения с водоотбором 34 м^3/сут. Территория Восточно-Сихотэ-Алинской гидрогеологической складчатой области гористая, занята преимущественно лесными массивами, освоена частично, малонаселенная. Степень освоения разведанных запасов составляет 1%.

Малохингано-Северо-Амурский гидрогеологический массив в пределах Приморского края захватывает незначительную площадь и граничит с Хабаровским краем. Здесь разведано одно месторождение с запасами 0,315 тыс. м^3/сут. с добычей подземных вод в количестве 162 м^3/сут.

Добыча, извлечение и использование подземных вод

Хозяйственно-питьевое водоснабжение населения Приморского края осуществляется за счет подземных и поверхностных источников. В 2019 г. доля подземных вод в общем балансе хозяйственно-питьевого водоснабжения составила 18 %.

По целевому назначению подземные воды используются для целей водоснабжения (для хозяйственно-питьевых и производственно-технических нужд городов и сельских населенных пунктов), промышленного розлива и бальнеолечения.

Для водоснабжения эксплуатируется 58 месторождений. Величина фактического водоотбора (60,42 тыс. м^3/сут.) не превышает запасы, подготовленные к освоению. Степень освоения запасов составляет 4,5 % (таблица 2).

Сведения о добыче и использовании подземных вод получены из данных государственной отчетности недропользователей о добыче, извлечении и использованию подземных вод по форме 2-ТП (водхоз), 4-ЛС, 3-ЛС, материалов лицензирования участков недр, связанных с добычей (извлечением) подземных вод. По Надеждинскому району использованы результаты обследований водозаборных сооружений Приморским отделением, проведенных в 2019 году. По некоторым водозаборным сооружениям водоотбор приводится по данным мониторинга подземных вод за 2019 год.

Всего за отчетный год объем добытых и извлеченных подземных вод составил 205,336 тыс. м^3/сут, включая водоотлив водопонизительными системами. Использовано было 117,22 тыс. м^3/сут, потери при транспортировке и сброс без использования составили 88,12 тыс. м^3/сут. (таблица 3). Основной объем подземных вод был использован на хозяйственно-питьевое водоснабжение (ХПВ)–114,27 тыс. м^3/сут. (97% от общего количества использованных подземных вод), на производственно-техническое водоснабжение (ПТВ) пошло 2,95 тыс. м^3/сут., с учетом использования после извлечения (3%). В предшествующем году объем добытых и извлеченных подземных вод составил 177,883 тыс. м^3/сут. (на 13 % меньше, чем в отчетном году). Увеличение объема добычи подземных вод связано с увеличением извлечения воды в горных выработках.

Из поверхностных водоисточников на ХПВ было использовано 533,94 тыс. м^3/сут. Объем использованных поверхностных вод для ХПВ приведен по данным статотчетности по форме 2-ТП (водхоз) за 2019 год.

Запасы подземных вод, разведанные для промышленного розлива, составляют 0,7895 тыс.м^3/сут., объем добытых подземных вод составил 0,316 тыс.м^3/сут.

По состоянию на 01.01.2020 г. в крае разведаны 22 месторождения (участков) минеральных подземных вод. Запасы минеральных лечебных вод по сумме категорий составляют 2226,5 м^3/сутки в т.ч. 1394,5 тыс. м^3/сутки подготовлены к освоению. Объем добычи составил 0,4128 тыс. м^3/сутки.

Подземные воды на объектах добычи твердых полезных ископаемых извлекаются для целей водопонижения. На руднике «Николаевский», на карьерах «Центральный» и «Западный» (г. Дальнегорск), на рудниках в Красноармейском районе и угольных разрезах в Пожарском и Михайловском районах объем сброса в 2019 году составил 77,43 тыс.м^3/сут Сведения по использованию подземных вод после извлечения для хозяйственно-технических нужд отсутствуют.

По состоянию на 01.01.2020 г. Приморским отделением накоплена база данных по 5019 эксплуатационным и разведочно-эксплуатационным скважинам. Сведения по добыче подземных вод и их использованию приведены только по отчитавшимся или отлицензированным водопользователям, имеющим по водозаборным скважинам лицензии. Добыча подземных вод в крае осуществляется на участках 58 месторождений из них 40 групповыми и 24 одиночными водозаборами. На неутвержденных запасах добыча подземных вод осуществляется 85 групповыми и 465 одиночными водозаборами (имеющие данные по водоотбору в 2019 году).

Водоснабжение большей части южных районов, где расположены наиболее крупные водопотребители, в частности города Владивосток, Артем, Уссурийск, Большой Камень, Дальнегорск, Лесозаводск осуществляется в основном за счет поверхностных вод. Водоснабжение в сельских населенных пунктах края полностью базируется на подземных источниках.

В заключении можно сказать, что запасы пресных подземных вод на территории края на 01.01.2020 г. составляют 1344,108 тыс. м^3/сутки, включая забалансовые запасы.

На 01.01.2020 г. на территории края учтено 93 месторождения (включая участки), из них 58 месторождений эксплуатируются. Объем добычи на месторождениях составил 60,42 тыс. м^3/сутки

Запасы минеральных лечебных вод по сумме категорий составляют 2226,5 м^3/сутки в т.ч. 1394,5 тыс. м^3/сутки подготовлены к освоению. Объем добычи составил 0,4128 тыс. м^3/сутки.

По состоянию на 01.01.2020 г. в крае разведаны 22 месторождения (участков) минеральных подземных вод, из них 13 месторождений углекислых минеральных вод, 8 месторождения азотных термальных вод, 1 месторождение азотно-метановых (соленых) вод. Наибольшая доля подготовленных к промышленному освоению эксплуатационных запасов приходится на Шмаковское месторождение углекислых минеральных вод. В отчетном году в крае эксплуатировалось 15 месторождений (участков) минеральных лечебных вод.

В целом для края характерна довольно высокая степень обеспеченности населения прогнозными ресурсами и запасами подземных вод. В то же время значительная часть населенных пунктов осуществляет водоснабжение за счет неутвержденных запасов. Поэтому актуальной остается задача оценки запасов фактически уже освоенных участков.

Всего за отчетный год, объем добытых и извлеченных подземных вод, составил 205,336 тыс. м^3/сут, включая водоотлив водопонизительными системами. Использовано было 117,22 тыс. м^3/сут, потери при транспортировке и сброс без использования составили 88,12 тыс. м^3/сут. Основной объем подземных вод был использован на хозяйственно-питьевое водоснабжение (ХПВ) – 114,27 тыс. м^3/сут (97% от общего количества использованных подземных вод), на производственно-техническое водоснабжение (ПТВ) пошло 2,95 тыс. м^3/сут (3%). Извлечение воды и сброс без использования производился при разработке угольных разрезов», а также из рудников и составил 77,43 тыс. м^3/сут. Основной объем извлечения (50,79 тыс. м^3/сут) приходится на Лучегорский угольный разрез.

Учет и лицензирование добычи подземных вод на территории края находятся в удовлетворительном состоянии. Охвачены все крупные водопользователи и учтен основной объем добываемой воды.

Прогнозные ресурсы и эксплуатационные запасы подземных вод по состоянию на 1 января 2020 года

Площадь, тыс.км^2	Население тыс. чел.	Прогнозные ресурсы		Запасы подземных вод, тыс.м^3/сут.						Степень разведанности ресурсов, %	Количество месторождений (участков) подземных вод		Добыча и извлечение, тыс.м^3/сут.		Степень освоения	
		всего, тыс. м^3/сут.	средний модуль, м^3/сут. на км^2	по категориям				всего	в том числе по катего-риям А+В+C_1		всего	в том числе эксплуатиру-ющихся	всего	в том числе на месторождениях (участках)	ресурсов, %	запасов, %
				А	В	C_1	C_2									
165,9	1956,497	6070,73	0,42	120,802	356,041	374,931	492,334	1344,108	851,774	22	93	58	205,336	60,42	3,4	4,5

Сводные данные о запасах, добыче и использовании питьевых и технических подземных вод (пресные и солоноватые) и степени их освоения по состоянию на 01. 01. 2020 года

Административная единица	Запасы подземных вод, тыс.м³/сут.					Количество месторождений (участков) подземных вод		Добыча и извлечение, тыс.м³/сут.				Количество водозаборов	Степень освоения запасов, %	Использование, тыс.м³/сут.				Потери при транспортировке и сброс без использования, тыс. м³/сут
	всего	по категориям				всего	в том числе в эксплуатации	всего	добыча		извлечение			Всего	в том числе			
		А	В	C_1	C_2				общая	в том числе на месторождениях (участках)					ХПВ	ПТВ	НСХ	
1	2	3	4	5	6	7	8	9	10	11	12	13	14	15	16	17	18	19
Октябрьский	23,776	-	0,018	23,500	0,258	3	2	2,225	2,225	0,0400	-	24	0,02	2,2250	2,2060	0,019	-	-
Ольгинский	2,600	-	-	1,100	1,500	2	1	0,076	0,076	0,0320	-	11	1,23	0,0760	0,0749	0,0011	-	-
Партизанский	101,981	-	101,981	-	-	4	4	32,535	1,118	31,4170	-	31	30,80	1,1180	1,1134	0,0046	-	5,302
Пограничный	18,812	1,200	2,617	13,516	1,479	2	2	3,017	3,017	0,7570	-	40	4,02	2,9172	2,9010	0,01620	-	0,100
Анучинский	58,514	-	0,300	8,214	50,000	3	1	0,219	0,219	0,0380	-	10	0,06	0,2190	0,2178	0,0012	-	-
Дальнереченский	0,023	-	-	0,023	-	1	1	0,628	0,628	0,0020	-	4	8,70	0,6280	0,6280	-	-	-
Кавалеровский	10,810	-	8,700	-	2,110	2	1	5,896	5,896	4,0220	-	6	37,21	5,5860	5,5860	-	-	0,310
Кировский	6,200	-	0,200	6,000	-	2	-	3,496	3,496	-	-	19	-	2,9458	2,8628	0,083	-	0,550
Красноармейский	30,450	-	-	-	30,450	2	-	1,087	0,047	-	1,04	5	-	0,0472	0,0400	0,00720	-	1,040
Лазовский	15,007	-	0,007	9,000	6,000	2	1	1,688	1,688	0,0020	-	9	0,01	1,6882	1,6760	0,0122	-	-
Михайловский	204,345	9,587	2,898	48,380	143,480	8	7	22,307	4,117	2,9340	18,19	43	1,44	4,0265	3,9985	0,028	-	18,280
Надеждинский	125,624	-	115,604	10,020	-	5	3	1,365	1,365	0,6980	-	27	0,56	1,3644	1,1444	0,220	-	-
Пожарский	34,515	10,800	8,000	15,715	-	2	2	55,169	4,379	4,1320	50,79	9	11,97	4,1190	4,1190	-	-	51,050
Спасский	105,450	-	0,638	101,525	3,287	11	2	0,883	0,883	0,0095	-	22	0,01	0,8827	0,7457	0,137	-	-
Тернейский	-	-	-	-	-	-	-	2,599	2,599	-	-	15	-	2,5993	2,5970	0,0023	-	-
Ханкайский	187,800	-	0,500	11,300	176,000	2	2	2,435	2,435	2,4020	-	11	1,28	2,4345	2,4230	0,0115	-	-
Хасанский	21,027	8,059	5,325	4,923	2,720	6	3	10,857	10,857	7,3290	-	51	34,86	10,2872	10,2251	0,0621	-	0,570
Хорольский	22,500	-	-	22,500	-	2	1	4,664	2,574	1,4180	2,09	13	6,30	2,3944	2,3924	0,0020	-	2,270
Черниговский	51,297	-	0,644	39,453	11,200	8	4	3,511	3,511	0,2310	-	36	0,45	3,4949	3,4416	0,0533	-	0,016
Чугуевский	-	-	-	-	-	-	-	1,094	1,094	-	-	10	-	1,0939	1,0930	0,0009	-	-
Шкотовский	21,530	-	-	14,300	7,230	3	-	2,341	2,341	-	-	21	-	2,3408	2,3240	0,0168	-	-
Яковлевский	-	-	-	-	-	-	-	0,600	0,600	-	-	14	-	0,6001	0,6000	0,0001	-	-
Арсеньевский ГО	-	-	-	-	-	-	-	0,166	0,166	-	-	5	-	0,1660	0,1660	-	-	-
Спасский ГО	1,010	-	-	1,010	-	1	1	8,528	8,282	0,2460	-	13	24,36	7,0820	7,0820	-	-	1,200
Артемовский ГО	-	-	-	-	-	-	-	0,948	0,948	-	-	20	-	0,9483	0,1941	0,7542	-	-
Дальнегорский ГО	1,500	-	-	-	1,500	1	-	7,038	1,718	-	5,32	15	-	1,7184	1,6230	0,0954	-	5,320
Дальнереченский ГО	2,970	-	-	-	2,970	2	-	9,761	9,761	-	-	22	-	8,2408	8,2358	0,005	-	1,520
Лесозаводский ГО	36,573	0,142	0,669	0,762	35,000	7	4	0,627	0,627	0,4120	-	25	1,13	0,6270	0,6270		-	-
Находкинский ГО	-	-	-	-	-	-	-	8,119	39,782	-	-	57	-	34,1204	33,6430	0,4774	-	0,360
Партизанский ГО	1,637	1,034	0,603	-	-	3	3	1,880	1,880	1,4240	-	25	86,99	1,8803	1,8103	0,070	-	-
Владивостокский ГО	4,463	0,035	0,928	2,350	1,150	7	5	2,002	2,002	0,7210	-	110	16,16	2,0017	1,4717	0,530	-	-
Уссурийский ГО	253,521	89,945	106,236	41,340	16,000	5	7	4,675	4,675	2,1513	-	55	0,85	4,4478	4,1123	0,3355	-	0,227
ЗАТО г. Фокино	0,173	-	0,173	-	-	1	1	2,777	2,777	0,0020	-	9	1,16	2,7770	2,7760	0,001	-	-
ЗАТО г. Большой Камень	-	-	-	-	-	-	-	0,123	0,123	-	-	3	-	0,1230	0,1230	-	-	-
Всего по Приморскому краю	1344,1080	120,802	356,041	374,931	492,334	97*	58	205,336	127,906	60,4198	77,430	790	4,5	117,221	114,274	2,947	-	88,115
* Крестьянское МПВ находится в 2-х районах																		
Сибирцевское МПВ находится в 2-х районах																		
Жариковское МПВ находится в 2-х районах																		
Пушкинское МПВ находится в 2-х районах																		

Растительный мир, в том числе леса

Общая площадь земель Приморского края составляет 16162,0 тыс. га. Общая площадь лесов в Приморском крае, по данным государственного лесного реестра на 01.01.2020 года – 13297,9 тыс. га, из них:

- защитные леса – 4556,6тыс. га;
- эксплуатационные леса – 8741,3 тыс. га;
- покрытые лесной растительностью земли – 12715,4 тыс. га.

Лесистость края составляет 78,7% (с колебаниями от 92% - в северных районах края до 6% в юго-западных).

Площадь земель лесного фонда за межучётный период с 01.01.2019 по 01.01.2020 года увеличилась за счет возврата лесной территории по Рощинскому лесничеству. Лесной участок площадью 30975 га решением Высшего арбитражного суда Российской Федерации от 27.05.2009 № ВАС – 15798/08 признан неправомерно включенным в состав земель, на которых учрежден национальный парк «Удэгейская Легенда»

- защитные леса, всего 2861,9 тыс. га;
- эксплуатационные леса, всего 7962,5 тыс. га.

Покрытые лесом земли государственного лесного фонда Приморского края составляют 10367,4 тыс. га (95,7%).

На землях обороны и безопасности учтено 197,7 тыс. га покрытых лесом территории, на землях особо охраняемых природных территориях – 1847,8 тыс. га, на землях иных категорий (сельскохозяйственные земли, земли запаса, населенных пунктов) – 302,5 тыс. га.

По породному составу преобладают хвойные насаждения, составляющие более 49%, на долю твердолиственных пород приходится 31%, мягколиственных - 16%. Общий запас насаждений составляет 1513,69 млн.м^3, в том числе спелых и перестойных – 694,74 млн. м^3. Общий средний прирост - 15,57 млн. м^3.

Распространенность древесных пород, произрастающих на территории Приморского края следующая: ель – 19,9%, кедр -18,8%, пихта – 4,4%, лиственница – 8,8%, дуб – 20,6%, береза каменная - 6,3%, береза белая - 9,9%, ясень – 3,3%, липа - 3,3%, осина – 2,1%, остальные породы - менее 2,3%.

Защитные леса края в большей части представлены нерестоохранными полосами лесов и запретными полосами лесов, расположенных вдоль водных объектов (48,2%). Существенная доля защитных лесов приходится на орехово-промысловые зоны (9,6%), на леса, выполняющие функцию защиты окружающей природной среды (26,4%), на зеленые зоны вокруг населенных пунктов (13,8%).

Приморский край занимает одно из первых мест в Российской Федерации по доле земель, отведенных под особо охраняемые природные территории. Это соответствует той позиции в сохранении биоразнообразия Российской Федерации, которую обеспечивает Приморский край, в первую очередь, своими лесными экосистемами.

Система особо охраняемых природных территорий Приморского края включает государственные природные заповедники, национальные парки, государственные заказники федерального значения, государственные природные заказники регионального значения, природные парки, памятники природы, ботанические сады и дендрарии, охранные зоны.

Особо защитные участки выделены на площади около 2278,0 тыс. га. На землях лесного фонда на площади 1355,2 тыс. га образованы заказники краевого значения.

Обеспеченность регионов лесными ресурсами по площади лесов и запасами древесины на душу населения составляет 6,95 га и 0,9 тыс. м^3 соответственно.

Ежегодный допустимый объем изъятия составляет 6222,51 тыс. м^3, в том числе по хвойному хозяйству 3705,5 тыс. м^3, по твердолиственному хозяйству 1482,7 тыс. м^3, по мягколиственному хозяйству 1080,3 тыс. м^3. Фактический объем заготовленной в 2019 году древесины составил 4129,1 тыс. м^3, в том числе по хвойному хозяйству 2614,6 тыс. м^3, по твердолиственному хозяйству 1042,2 тыс. м^3, по мягколиственному хозяйству - 472,3 тыс. м^3.

Животный мир, в том числе водные биологические ресурсы

Животный мир Приморского края отличается уникальным сочетанием северных и южных видов. В Приморье мирно соседствуют виды, достаточно удаленные по своему географическому происхождению. В основном, это представители маньчжурской фауны, но встречаются и обитатели субтропиков и даже Сибири.

В Приморье насчитывается 82 вида наземных млекопитающих, относящихся к шести отрядам.

В Приморье встречаются 360 видов птиц. Среди них много эндемичных видов китайско-гималайского типа фауны или носящих тропический облик и зимующих на Филиппинах и Зондских островах, в Индии и Индокитае. В лесах Приморья наиболее распространены насекомоядные: тропического облика мухоловки, китайская иволга, древолазы: дятлы и поползни; растительноядные: овсянка Янковского, черноголовый дубонос; куриные: рябчик, фазан. В речных долинах и на озерах обитают чешуйчатый крохаль и пестро окрашенная утка-мандаринка. Редкими являются дальневосточный аист, колпица, сухонос, даурский журавль.

Отличительной особенностью богатейшей фауны края является наличие большого числа эндемичных видов, часть из которых находится под угрозой исчезновения и занесена в Красные книги различных уровней, а некоторые просто является редкими и требуют особых мер охраны, в том числе амурский тигр и дальневосточный леопард.

На территории Приморского края обитает 703 вида животных и растений, занесенных в Красные книги Приморского края и Российской федерации, из них:

млекопитающие	33
птицы	112
рыбы	31
пресмыкающиеся	4
земноводные	2
беспозвоночные	101
сосудистые растения	214
мохообразные	45
лишайники	66
грибы	58
водоросли	37

Площадь охотничьих угодий, предоставленных в пользование юридическим лицам, составляет 11843,212 тыс. га; площадь общедоступных угодий – 1605,174 тыс. га.

Пользование объектами животного мира на территории Приморского края осуществляют 97 юридических лиц, имеющих 5 действующих долгосрочных лицензий и 111 заключенных охотхозяйственных соглашений.

Мониторинг объектов животного мира отнесенных к объектам охоты.

В 2020 году зимний маршрутный учет проведен в период с 1 января по 19 апреля на маршрутах общей протяженностью 2821 км. Обработано 4287 карточек зимнего маршрутного учета.

Численность объектов животного мира стабильна и находится на уровне средних многолетних показателей. По результатам учетных работ Министерством природных ресурсов и экологии Российской Федерации и Администрацией Приморского края согласованы лимиты добычи охотничьих ресурсов (по видам) в сезон охоты на 2019-2020 год.

Вид животного	Численность охотничьих ресурсов на территории Приморского края по состоянию на 01.04.2020 года
Изюбрь	34793
Косуля	63320
Кабарга	36099
Пятнистый олень	38008
Лось	3705
Медведь бурый	3510
Медведь гималайский	4583
Соболь	45392
Выдра	3090
Рысь	1715
Барсук	49079

Информация о сезоне охоты 2019-2020 гг.

Виды	Выдано разрешений, шт.*	Добыто животных, особ.*
Кабарга	1462	1380
Дикий северный олень	-	-

Благородный олень	1733	1070
Косуля	3487	2341
Лось	49	42
Рысь	42	22
Соболь	10359	6379
Пятнистый олень	787	366
Бурый медведь	202	104
Гималайский медведь	175	88
Выдра	36	4
Барсук	1924	777

* - по состоянию на 31.12.2019 г.

Мониторинг амурского тигра и дальневосточного леопарда на территории Приморского края.

За период 2019 года в департамент (с 01.01.2020 министерство лесного хозяйства и охраны объектов животного мира Приморского края) поступило 51 сообщение о «конфликтных» ситуациях (КС) между тигром, леопардом и человеком. Большинство «конфликтных» ситуаций связанно с нападением хищников на домашних животных и появлении хищников вблизи населенных пунктов. В каждом случае КС на место происшествия направлялись сотрудники департамента, которые проводили беседы с местным населением по соблюдению правил поведения людей и содержания домашних животных в местах обитания тигра и леопарда на территории Приморского края, утвержденных совместным приказом комитета по природным ресурсам администрации Приморского края и Государственного комитета по охране окружающей среды Приморского края от 26.07.1999 № 1613. В случае гибели крупного рогатого скота при нападении хищников потерпевшим возмещался ущерб со стороны АНО «Центр «Амурский тигр», ФГБУ «Национальный парк «Земля леопарда»».

По данным учета, проведенного в 2015 году, численность зверей составляет:

Вид	Численность, особей
Амурский тигр	417-425
Дальневосточный леопард	70

Результаты учета показали рост численности данных видов животных на территории края. В соответствии с Методическими рекомендациями по проведению и организации учета амурского тигра в Российской Федерации (утверждены приказом МПР России от 15.03.2005 года № 63), следующий сплошной учет амурского тигра будет проведен через 10 лет.

В 2019 году успешно выпущены в естественную среду обитания в Амурской области в районе реки Мутная, 2 особи амурского тигра: самец «Павлик» и самка «Елена», изъятые из природы в ноябре 2018 года в Красноармейском муниципальном районе. 1 особь дальневосточного леопарда (самец), была передана в Московский зоопарк. Данный леопард был изъят в феврале 2019 года в Хасанском районе в связи с невозможностью существования в дикой природе из-за полученных ран. В январе 2019 года в Хасанском муниципальном районе из-за нехарактерного поведения и частого выхода к людям был изъят амурский тигр. Особь была доставлена в МРОО «Центр «Тигр» для реабилитации, где в дальнейшем скончалась. Причиной смерти являются изменения организма в связи с большим возрастом тигра.

Водные биологические ресурсы

Водные биологические ресурсы Приморского края состоят из двух природных блоков: морские биологические ресурсы и пресноводный комплекс. При этом, по последним данным, в водах Приморья насчитывается 373 вида рыб морского и пресноводного комплекса. На долю морских видов рыб приходится порядка 73% и 27% на долю пресноводных.

На территории Приморского края имеются несколько тысяч крупных и мелких водоёмов – рек, озёр, водохранилищ и др. Многие из них являются водоёмами, в которых осуществляется промысел, любительское рыболовство или товарное выращивание рыбы. Кроме рыбы в этих водоёмах обитает большое количество других представителей водной биоты.

Среди многочисленных озёр Приморья водная биота оз. Ханка наиболее полно изучена различными исследователями. Данный водоём является самым крупным и имеет важное рыбохозяйственное значение как для края в целом, так и для прилегающих к нему территорий.

Мониторинг состояния запасов рыб в оз.Ханка, проводимый ТИНРО-Центром в течение более 20 лет, позволяет с высокой степенью точности рассчитать величину изъятия биоресурсов таким образом, чтобы эксплуатируемые единицы запаса свободно восстанавливали свою численность.

В ходе многолетних исследований промысловых уловов оз. Ханка было установлено, что ресурсообразующими рыбами являются: сазан амурский, карась серебряный, верхогляд, сом амурский, монгольский краснопёр, щука амурская, горбушка и два вида толстолобиков. Массовое половое созревание (более 70% поколения) у вышеперечисленных видов наступает в возрасте 4+. Они дают не менее 90% годового вылова, для них устанавливается ОДУ.

Среди исследуемых видов рыб р. Раздольной по численности 1-е место у японской малоротой корюшки, 2-е – дальневосточной красноперки, 3-е – пиленгаса.

Отмечено уменьшение запасов рыб в р. Раздольной, которое связано как с регулярными сбросами загрязняющих веществ, в том числе с территории Китая, так и со значительной промысловой нагрузкой, включая ННН-промысел, лов рыболовами-любителями запрещёнными орудиями лова («зонтики»), увеличение бригад промышленного лова на имеющихся РПУ.

В Ольгинском (р. Аввакумовка) и Тернейском районах (р. Серебрянка) среди исследуемых видов рыб на первом месте по численности была японская малоротая корюшка, на втором – дальневосточные красноперки и на третьем – пиленгас.

Пресноводная водная биота Приморского края представлена в следующим составе:

Таймень сибирский. Учитывая, что вид слабо осваивается промыслом, основные запасы вида сосредоточены в труднодоступных местах, отмечается тенденция к устойчивому росту количества рыб. Основные запасы сосредоточены в бассейне р. Уссури.

Ленок (острорылый и тупорылый). Виды промыслом практически не затрагиваются. Основные запасы сосредоточены в труднодоступных местах. Осваивается только в рамках любительского и спортивного рыболовства. Состояние запасов довольно стабильное. Основные запасы сосредоточены в бассейне р. Уссури.

Хариус (нижнеамурский и желтопятнистый). Виды промыслом практически не затрагиваются. Основные запасы сосредоточены в труднодоступных местах. Осваивается только в рамках любительского и спортивного рыболовства. Состояние запасов довольно стабильное. Основные запасы сосредоточены в бассейне р. Уссури.

Гольцы (мальма и кунджа). Состояние запасов депрессивное, неустойчивое. Регулярно встречается в прилове при промысле тихоокеанских лососей в Тернейском районе Приморского края.

Корюшка малоротая японская (жилая пресноводная форма). Отмечался рост запасов вида в водных объектах япономорского побережья Приморского края. В целом состояние запасов довольно устойчиво. К концу 2017 года на р. Раздольной из-за переловов возникла ситуация, приведшая к резкому снижению запасов, из уловов исчезла рыба старших возрастных групп, уменьшилась средняя длина и масса отловленных рыб, упал вылов на усилие.

Корюшка зубастая. В целом по водным объектам япономорского побережья Приморского края отмечается рост запасов. К концу 2017 года на р. Раздольной из-за переловов возникла ситуация, приведшая к резкому снижению запасов, из уловов исчезла рыба старших возрастных групп, уменьшилась средняя длина и масса отловленных рыб, упал вылов на усилие.

Краснопёрки-угаи дальневосточные (мелкочешуйная и крупночешуйная). В целом запасы видов в реках морском прибрежье бассейна Японского моря значительны и довольно стабильны. Колебания количественных показателей связаны с недоучётом в морской период жизни, т.к. сократилось количество съёмок. Однако, к концу 2017 года на р. Раздольной из-за переловов возникла ситуация, приведшая к резкому снижению запасов, из уловов исчезла рыба старших возрастных групп, уменьшилась средняя длина и масса отловленных рыб, упал вылов на усилие.

Кефали (лобан). В Приморском крае отмечается только в период летней нагульной миграции с юга ареала (южная часть Японского моря). В зимний период часть рыб не успевает мигрировать на юг и погибает во внутренних эстуариях рек. Популяция вида в южной части ареала имеет очень значительные запасы. В настоящий период отмечается снижение подходов, хотя в целом состояние запасов удовлетворительно.

Пиленгас. После депрессивного состояния отмечаются урожайные поколения. В результате в целом в водных объектах япономорского побережья Приморского края запасы достаточно высоки с тенденцией к росту. Однако, к концу 2017 года на р. Раздольной из-за переловов возникла ситуация, приведшая к резкому снижению запасов, из уловов исчезла рыба старших возрастных групп, уменьшилась средняя длина и масса отловленных рыб, упал вылов на усилие.

Косатка-скрипун китайская. Встречается, в основном, в водных объектах бассейна р. Амур (оз. Ханка и р. Уссури), вселена во многие водные объекты япономорского побережья Приморского края, где отмечается в качестве прилова. Запасы довольно стабильны, слабо осваиваются промыслом.

Подуст-чернобрюшка. Встречается в водных объектах бассейна р. Амур (оз. Ханка и р. Уссури). Запасы довольно стабильны, слабо осваиваются промыслом.

Сазан (жилая форма, амурский). Отмечается в большинстве водных объектов Приморского края. Основной объект промысла. В настоящее время благодаря высокой водности отмечается рост запасов, в частности в бассейне оз. Ханка.

Карась (серебряный). Отмечается в большинстве водных объектов Приморского края. Основной объект промысла. В настоящее время благодаря высокой водности отмечается рост запасов, в частности в бассейне оз. Ханка.

Судак. Вселенец в бассейне оз. Ханка. Встречается в качестве прилова в р. Уссури, вселен в некоторые водные объекты на юге Приморья (р. Артёмовка, р. Раздольная). В последние несколько лет отмечается рост запасов, в результате в оз. Ханка в уловах данный вид занимает лидирующее положение наряду с сазаном, верхоглядом и карасём.

Верхогляд. Встречается в водных объектах бассейна р. Амур (оз. Ханка и р. Уссури). Запасы довольно стабильны. Основной объект промысла. В настоящее время благодаря высокой водности отмечается рост запасов, в частности, в бассейне оз. Ханка.

Краснопёр монгольский. Встречается в водных объектах бассейна р. Амур (оз. Ханка и р. Уссури). Запасы довольно стабильны. Основной объект промысла. В настоящее время благодаря высокой водности отмечается рост запасов, в частности в бассейне оз. Ханка.

Сом пресноводный (амурский). Отмечается в большинстве водных объектов Приморского края. Один из основных объектов промысла. В настоящее время благодаря высокой водности отмечается рост запасов, в частности в бассейне оз. Ханка.

Щука (амурская). Встречается в водных объектах бассейна р. Амур (оз. Ханка и р. Уссури), а также в качестве прилова в р. Раздольной. Один из основных объектов промысла. В настоящее время благодаря высокой водности отмечается рост запасов, в частности в бассейне оз. Ханка.

Толстолобики (белый и пёстрый). Встречается в основном в водных объектах бассейна р. Амур (оз. Ханка и р. Уссури), вселяется в водные объекты юга Приморского края. Естественного воспроизводства практически нет. Численность и запасы зависят в основном от количества выпускаемой молоди. Один из основных объектов промысла.

Уклей. Встречается в основном в водных объектах бассейна р. Амур (оз. Ханка и р. Уссури), вселен во многие водные объекты япономорского побережья Приморского края, где отмечается в качестве прилова. Запасы довольно стабильны, слабо осваиваются промыслом.

Змееголов. Встречается в основном в водных объектах бассейна р. Амур (оз. Ханка и р. Уссури), вселен во многие водные объекты япономорского побережья Приморского края, где отмечается в качестве прилова. Запасы довольно стабильны, слабо осваиваются промыслом.

Конь (пёстрый и губарь). Встречается в водных объектах бассейна р. Амур (оз. Ханка и р. Уссури), вселён в некоторые водные объекты южной части Приморского края. Запасы довольно стабильны, слабо осваиваются промыслом.

Амур белый. Встречается в водных объектах бассейна р. Амур (оз. Ханка и р. Уссури), вселён в некоторые водные объекты южной части Приморского края. Запасы довольно стабильны, слабо осваиваются промыслом.

Горбуша. Основные запасы подходят к рекам Тернейского района, южнее значительно меньше. Чередующиеся поколения. В настоящий период наиболее многочисленно поколение чётных лет, отмечается значительный рост численности. После тайфуна 2016 года (Лайонрок), необходимо обратить внимание на подходы 2018 года. Поколение нечётных лет находится в депрессивном состоянии.

Кета. Встречается в водных объектах всего япономорского побережья Приморья. Депрессивное естественное воспроизводство из-за высокого уровня незаконного промысла. Состояние запасов относительно стабильно низкое, с возможной тенденцией роста из-за заводского воспроизводства

Сима. Встречается в водных объектах всего япономорского побережья Приморья. В водохранилищах образует жилые самовоспроизводящиеся популяции. Тенденция к снижению запасов. Состояние запасов депрессивное.

Язь (туменский). Встречается в водных объектах южной части Приморского края, близкий вид (амурский язь) обитает в бассейнах оз. Ханка и р. Уссури, где попадается в качестве прилова. Запасы довольно стабильны, слабо осваиваются промыслом.

Востробрюшка (ханкайская и корейская). Встречается в водных объектах бассейна р. Амур (оз. Ханка и р. Уссури), вселён в некоторые водные объекты южной части Приморского края. Запасы довольно стабильны, слабо осваиваются промыслом.

Прочие пресноводные виды. Отмечаются во всех водных объектах Приморского края. Промыслом осваиваются слабо. Запасы довольно стабильны.

Речные раки (Шренка, даурские, владивостокские). Встречаются в большинстве водных объектов бассейна р. Амур (оз. Ханка и р. Уссури), а также юга Приморского края. Запасы довольно стабильные с тенденцией к росту.

Креветки пресноводные дальневосточные (ханкайская, палемонетес китайский, большелапая, большепалая, двузубая). Отмечаются в большинстве водных объектов Приморского края. Промыслом не осваиваются. В настоящее время благодаря высокой водности отмечается значительный рост запасов, в частности, в бассейне оз. Ханка.

Моллюски пресноводные (двустворчатые и брюхоногие пресноводные моллюски). Отмечаются в большинстве водных объектов Приморского края. Промыслом не осваиваются. Запасы довольно стабильные.

В 2019 году в рамках проведения мониторинга состояния водных биологических ресурсов и среды их обитания Приморским филиалом ФГБУ «Главрыбвод» проводились наблюдения за условиями естественного воспроизводства и зимовки рыб в рыбохозяйственных водных объектах Приморского края (велись наблюдения за температурным, газовым режимами на зимовальных ямах, нерестилищах - в период нерестовых миграций и нереста), проводились мероприятия по профилактике и учету заморных явлений.

В осенне-зимний период 2018-2019 г. водные объекты Приморья вошли в зиму с уровнем воды на уровне среднемноголетних показателей, что обусловило благоприятные условия зимовки гидробионтов и позволило избежать заморные явления. Гибель рыб на водных объектах края не наблюдалась.

В 2019 г. в рамках государственного мониторинга специалистами проводился мониторинг мест нереста водных биоресурсов в континентальных водных объектах Приморского края, реках Япономорского побережья залива Петра Великого и Северного Приморья.

В связи с поднятием уровня воды в реках Северного и Южного Приморья, вызванного интенсивными атмосферными осадками (ливневыми дождями, тайфунами), прошедшими в Приморском крае в летне-осенний период, условия для нереста тихоокеанских лососей были благоприятными.

На Севере Приморья отмечены низкие подходы на нерест кеты и горбуши.

В Южном Приморье подходы кеты были стабильными. Начало нереста было отмечено в третьей декаде сентября, массовый нерест пришелся на третью декаду октября, окончание – в первой декаде ноября.

Нерест симы на реках Северного и Южного Приморья был более эффективным. Массовый ход симы в начале-середине сентября совпал с чередой тайфунов, что дало возможность производителям беспрепятственно дойти до нерестилищ, расположенных в верховьях рек.

Как и в предыдущие годы в значительной степени негативное влияние на естественное воспроизводство лососевых оказывал браконьерский вылов.

В Центральном Приморье на реках бассейна р. Уссури условия для нереста весенне-нерестующих видов рыб, таких как сазан, карась, чебак, щука и пр. были неудовлетворительные, что объясняется следующими причинами: в зиму водоемы и водотоки ушли с низким уровнем воды из-за недостаточного количества осадков в летне-осенний периоды, в течение всего зимнего периода осадки не выпадали. В весенний период пойменные нерестилища фитофильных видов рыб оказались осушенными. Для заполнения водой нерестилищ необходим был подъем уровня минимум на 120-150 см. Небольшой дождь прошел в конце мая, но выпавших осадков оказалось недостаточно для заполнения нерестилищ водой.

В связи с низким уровнем воды возможности зайти на традиционные места нереста у весенне-нерестующих рыб не было. Эффективность нереста была крайне низкой.

В бассейне оз. Ханка в 2019 г. после выпадения атмосферных осадков уровень воды был выше среднемноголетнего, что создало благоприятные условия для нереста и нагула рыб амурского комплекса за счёт увеличения нерестовых и нагульных площадей. Нерест пресноводных видов ВБР прошёл удовлетворительно.

Для обеспечения устойчивой рыбопродуктивности в 2019 году Приморским филиалом ФГБУ «Главрыбвод» осуществлялись мероприятия по рыбохозяйственной мелиорации, направленные на улучшение физических, химических и гидробиологических условий в водных объектах в целях обеспечения наиболее оптимальных условий обитания, миграций и нереста рыб. Проведены работы по расчистке проток и устьев рек от древесных завалов на площади 5,0 га на следующих водных объектах рыбохозяйственного значения Приморского края: бассейны рек Барабашевка, Амба, Рязановка, Нарва, Тесная, Шкотовка, Стеклянуха, Артемовка, Промысловка, Суходол, Южанка, Кневичанка, Большая Рудневка, Дунай, Литовка, Кролевец, басс. оз. Ханка, басс. р. Уссури и др. для улучшения условий нагула, прохода производителей на нерестилища, ската молоди рыб с нерестилищ, улучшения водообмена и исключения заиливания водных объектов.

В течение 2019 года на пресноводных объектах Приморского края Приморским филиалом ФГБУ «Главрыбвод» проводился сбор сведений о количестве рыбаков-любителей и их уловах.

Мониторинг любительского рыболовства проводился на оз.Ханка на участках общей площадью 143 га, прилегающих к восточному, западному и южному побережьям водоема, в наиболее посещаемых рыбаками местах.

Основными видами рыб, представленных в уловах оз. Ханка, являлись:

- серебряный карась (Carassius auratus gibelio);
- амурская щука (Esox reichertii);
- ханкайская востробрюшка (Hemiculter lucidus);
- змееголов (Channa argus);
- косатка-скрипун (Pelteobagrus fulvidraco);
- монгольский краснопер (Chanodichthys mongolicus);
- конь пестрый (Hemibarbus maculatus);
- амурский сом (Parasilurus asotus);
- амурский сазан (Cyprinus carpio haematopterus);
- верхогляд (Chanodichthys erythropterus).

По численности почти половину уловов составил серебряный карась (46,7%), на втором месте – косатка-скрипун (10,2%), далее: ханкайская востробрюшка (8,5%), сом амурский (7,8%) и краснопер монгольский (7,1%).

По массе выловленной рыбы также лидировал карась – его общий вес в уловах составил 1597 кг. Общий вес щуки - 890 кг, сома – 729 кг, змееголова – 698 кг.

Общий годовой расчетный вес выловленной рыбы в 2019 г. на оз. Ханка на площади 143 га составил 5633,2 кг.

В Северном Приморье наблюдения и сбор информации проводились на реках япономорского побережья: р. Джигитовка, р. Серебрянка и р. Кема.

В Южном Приморье наблюдения и сбор информации проводились на реках япономорского побережья залива Петра Великого: р. Артемовка, р. Партизанская, р. Петровка, р. Суходол, р. Барабашевка, р. Пойма.

Основным видами рыб, представленных в уловах на реках япономорского побережья, являлись:
- красноперка мелкочешуйная (Tribolodon brandtii);
- навага дальневосточная (Eleginus gracilis);
- корюшка малоротая японская (Hypomesus nipponensis);
- мальма (Salvelinus malma);
- ленок (Brachymystah lenok).

Из второстепенных видов рыб в уловах присутствовали:
- корюшка малоротая морская (Hypomesus japonicus);
- сельдь тихоокеанская (Clupea pallasii);
- камбала полосатая (Liopsetta pinnifasciata);
- камбала звёздчатая (Platichthys stellatus);
- гольян приморский (Phyncocypris oxyrhynchus).

Наиболее массовое любительское рыболовство наблюдалось на реках Уссурийского залива, залива Петра Великого Японского моря: р. Артемовка, р. Суходол, р. Петровка и на р. Партизанская, что связано с высокой плотностью населения в данном районе и доступностью мест рыбной ловли. Наибольшая рыболовная нагрузка была приурочена к зимнему времени года при проведении подледного лова морских и полупроходных видов рыб, которые концентрируются в это время в эстуарных зонах рек и их предустьевых морских участках.

По численности выловленной рыбы преобладали следующие виды: корюшка морская японская, навага и красноперка, их доля в уловах составила 63,6%, 28,1% и 5,4%, соответственно. Из второстепенных видов рыб в уловах присутствовали камбала полосатая, сельдь и корюшка морская малоротая, доля которых в уловах не превышала 2%.

Суммарный годовой вылов на этих реках составил 204 867 кг. По массе выловленных видов доминировали: навага – 89 231 кг, дальневосточная красноперка – 71 807 кг и корюшка малоротая японская – 29 598 кг.

Суммарный вылов водных биоресурсов в пресноводных водоемах составил 627,4 тонны, что на 214,7 тонн больше чем 2018 году (412,7 тонны).

В бассейне озера Ханка выловлено 273,9 тонны, в том числе: сазан (62,5 тонн), карась (37,8 тонн), верхогляд (24,3 тонн), толстолобики (53 тонн) и др.

В бассейнах пресноводных водных объектов япономорского побережья выловлено 266,8 тонн, в том числе: пиленгас (110,9 тонн), корюшка (16,55 тонн), красноперка (34,7 тонн), мохнаторукий краб (101,1 тонн) и др.

В бассейне реки Уссури выловлено 75,9 тонн, в том числе: сазан (11,1 тонн), карась (14,5 тонн), верхогляд (15,3 тонн), толстолобики (11,9 тонн) и др.

Объем вылова анадромных видов рыб в подзоне Приморье в 2019 году составил 74,4 тонны, из них:
- кета 62,5 тонн;
- горбуша 6,3 тонн;
- сима 5,5 тонн.

Находясь на стыке двух климатических и фаунистических зон - умеренной и субтропической, морская ихтиофауна Приморья характеризуется высоким видовым разнообразием. Наряду с холодноводными видами, такими как треска, навага, минтай, дальневосточные лососи, бычки-керчаки, морские лисички, камбалы и др., в летний период у побережья Приморья можно встретить и многих тепловодных представителей. Это прежде всего сардина-иваси, скумбрия, анчоус, сельдь-коносир, сарган, сайра, полурыл. Перечисленные виды рыб довольно многочисленны и практически ежегодно посещают берега Приморья.

В тоже время следует отметить, что в водах Японского моря, прилегающих к Приморскому краю, преобладают традиционные холодноводные виды водных биологических ресурсов (минтай, треска, камбала, терпуг, навага, корюшка, креветка, крабы).

В целом Японское море хоть и уступает Охотскому по объемам промысловых запасов водных биоресурсов (ВБР), но тем не менее является достаточно перспективным и интересным. Здесь немало разведанных запасов рыб и беспозвоночных, которые могут использоваться рыбаками.

Суммарный объем вылова (добычи) водных биоресурсов рыбопромышленными предприятиями Приморского края по состоянию на 31.12.2019 составил 771,4 тыс. тонн, что на 31,1 тыс. тонн больше объема вылова за 2018.

Общий вылов водных биоресурсов в подзоне Приморье в 2019 году составил 36,1 тыс. тонн, что на 0,9 тыс. тонн больше вылова 2018 года.

Основной уловов составляет минтай – 11,8 тыс. тонн, что на 2,8 тыс. тонн больше вылова 2018 года.

Кроме того, добыто: трески (0,09 тыс. тонн), наваги (0,8 тыс. тонн), камбалы (3,8 тыс. тонн), терпуга (1,3 тыс. тонн), бычков (0,8 тыс. тонн), краба (8,9 тыс. тонн), креветки (1,7 тыс. тонн), спизулы (0,4 тыс. тонн), анадары (0,2 тыс. тонн), морского ежа (1,3 тыс. тонн), кукумарии (0,4 тыс. тонн) и др.

Мониторинг деятельности организаций Приморского края по искусственному воспроизводству водных биоресурсов

В Приморском крае осуществляют деятельность по воспроизводству тихоокеанских лососей 4 рыбоводных завода: 2 государственных - Барабашевский ЛРЗ, Рязановский ЭПРЗ, являющиеся структурными подразделениями Приморского филиала ФГБУ «Главрыбвод», и 2 частных лососевых рыборазводных заводов - ЛРЗ «Вербное» (ООО «Фурманово») на реке Вербная и ЛРЗ «Лидовский» (СХПК «Лидовское») на реке Лидовка.

Всего в 2019 году выпущено в реки Хасанского района Приморского края 18,622 млн. шт. молоди кеты и симы, из них в р. Барабашевка – 7, р. Рязановка – 8,622, р. Пойма – 3 млн. шт.

В целях товарной аквакультуры произведен выпуск молоди кеты на рыбоводном участке на р. Рязановка в объеме 1 млн. шт.

Наименование организации	Наименование рыборазводного завода	Вид ВБР	2019 год	
			Кол-во выпускаемой молоди (млн. шт.)	Кол-во заложенной на инкубацию икры (млн. шт.)
ООО «Фурманово»	Лососевый рыборазводный завод «Вербное»	кета	0	7,21
СХПК «Лидовский»	ЛРЗ «Лидовский»	кета	0	7,544527
Приморский филиал ФГБУ «Главрыбвод»	Барабашевский ЛРЗ	кета	7	17,603
	Рязановский ЭПРЗ	кета	11,602	22,229
		сима	0,02001	-

На территории края действуют прудовые хозяйства интегрированного типа. Кроме выращивания рыбы, они занимаются выращиванием водоплавающей птицы, производством меда и экологическим туризмом. Лучегорская НИС является модельным полигоном, на котором применяется селекция рыб, разрабатывается биотехника и нормативы формирования маточных стад, выращивания жизнестойкого посадочного материала и товарных особей осетровых, карповых и хищных рыб преимущественно амурского комплекса.

1.8. Особо охраняемые природные территории, лечебно-оздоровительные местности и курорты

Особо охраняемые природные территории (ООПТ) – участки земли, водной поверхности и воздушного пространства над ними, где располагаются природные комплексы и объекты, которые имеют особое природоохранное, научное, культурное, эстетическое, рекреационное и оздоровительное значение, которые изъяты решениями органов государственной власти полностью или частично из хозяйственного использования и для которых установлен режим особой охраны.

Особо охраняемые природные территории относятся к объектам общенационального достояния. С учетом особенностей природоохранного режима различают следующие категории ООПТ:

а) государственные природные заповедники, в том числе биосферные;
б) национальные парки;
в) природные парки;
г) государственные природные заказники;
д) памятники природы;
е) дендрологические парки и ботанические сады;
з) иные категории, которые устанавливают органы исполнительной власти субъектов Российской Федерации и органы местного самоуправления.

ООПТ могут иметь федеральное, региональное или местное значение.

На территории Приморского края расположена 231 особо охраняемая природная территория (далее – ООПТ) всех категорий, которые занимают 16,3% от общей площади Приморского края:

6 государственных природных заповедников (федерального значения):
- Дальневосточный морской государственный природный биосферный заповедник ДВО РАН,
- Лазовский государственный природный заповедник им. Л.Г.Капланова,
- Сихотэ-Алинский государственный биосферный природный заповедник им. К.Г.Абрамова,
- Ханкайский государственный биосферный природный заповедник,
- государственный природный биосферный заповедник «Кедровая Падь»,
- государственный природный заповедник «Уссурийский» им.В.Л.Комарова ДВО РАН.

4 национальных парка (федерального значения):
- национальный парк «Зов тигра»;
- национальный парк «Земля леопарда»;
- национальный парк «Удэгейская легенда»;
- национальный парк «Бикин».

1 природный парк (регионального значения):
- природный парк «Хасанский».

11 заказников краевого значения:
- государственный природный биологический (зоологический) заказник краевого значения «Горалий»;
- государственный природный биологический (зоологический) заказник краевого значения «Лосиный»;
- государственный природный биологический (зоологический) заказник краевого значения «Березовый»;
- государственный природный биологический (зоологический) заказник краевого значения «Васильковский»;
- государственный природный биологический (зоологический) заказник краевого значения «Полтавский»;
- государственный природный биологический (зоологический) заказник краевого значения «Таежный»;
- государственный природный биологический (зоологический) заказник краевого значения «Черные Скалы»;
- государственный природный комплексный морской заказник краевого значения «Залив Восток» залива Петра Великого Японского моря;
- государственный природный биологический (зоологический) заказник краевого значения «Тихий»;
- государственный природный биологический (зоологический) заказник краевого значения «Среднеуссурийский»;
- государственный природный комплексный заказник краевого значения «Комиссаровский».

206 памятника природы (регионального значения);
1 ботанический сад и 1 дендрарий (федерального значения):
- ботанический сад-институт ДВО РАН,
- дендрарий горно-таежной станции им. В.Л.Комарова ДВО РАН.
1 зона покоя «Средняя Крыловка» (местного значения).

Состояние сети особо охраняемых природных территорий в Приморском крае в 2019 году

Ведомственная принадлежность	Категория	Количество	Площадь, га
ООПТ федерального значения	заповедники	6	684 680,1
	национальные парки	4	1 601 208,28
	ботанический сад	1	170
	дендрарий	1	50
ООПТ регионального значения	природный парк	1	9984,9
	заказники	11	455 205,7
	памятники природы	206	52554,21
ООПТ местного значения	зона покоя	1	3857
Всего:		231	2 724 279,9

Площадь федеральных ООПТ составляет 13,8% от общей площади Приморского края.

Площадь региональных ООПТ составляет 2,8% от общей площади Приморского края.

На территории Приморского края функционирует 12 особо охраняемых территорий федерального значения, в том числе 2 объединенные дирекции ФГБУ «Объединенная дирекция Лазовского заповедника и национального парка «Зов тигра» и ФГБУ «Объединенная дирекция государственного природного биосферного заповедника «Кедровая падь» и национального парка «Земля леопарда».

ФГБУ «Объединенная дирекция Лазовского заповедника и национального парка «Зов тигра»

Постановлением ВЦИК от 10.02.1935 создан Лазовский заповедник имени Л.Г. Капланова, в 1951 году упразднен и вновь создан Постановлением Совета Министров РСФСР от 05.11.1957 № 1201, расположен в юго-восточной части Приморского края на территории Лазовского муниципального района. Заповедник создан с целью сохранения и изучения природных комплексов, лиановых кедрово-широколиственных лесов южного Сихотэ-Алиня, охраны и восстановление популяций, обитающих в них ценных и редких животных.

Распоряжением Правительства Российской Федерации от 02.06.2007 №708-р создан национальный парк «Зов тигра», который располагается в трех муниципальных районах - Ольгинский, Чугуевский и Лазовский. Создание национального парка определено федеральной целевой программой «Сохранение амурского тигра», а также в целях сохранения и восстановления природных комплексов и объектов, историко-культурных объектов, экологического просвещения населения, разработки и внедрения научных методов охраны природы, осуществление экологического мониторинга, создание условий для регулируемого туризма и отдыха.

Приказом Минприроды России от 17.04.2014 № 190 «О реорганизации подведомственных Министерству природных ресурсов и экологии Российской Федерации государственных учреждений» в результате реорганизации в форме слияния ФГБУ «Национальный парк «Зов тигра» и ФГБУ «Лазовский природный заповедник имени Л.Г.Капланова» образовано новое учреждение Федеральное государственное бюджетное учреждение «Объединенная дирекция Лазовского государственного природного заповедника имени Л.Г.Капланова и национального парка «Зов тигра» (далее – Заповедник).

Заповедник является источником рекреационных услуг в виде развития экологического познавательного туризма на 2 утвержденных экологических маршрутах, в двух визит-центрах и музее природы, которые посещают жители и гости города.

Утвержден план научно-исследовательской работы Заповедника, ведется изучение динамики взаимосвязи отдельных компонентов природного комплекса заповедника и национального парка с целью выработки рекомендаций по поддержанию его в устойчивом состоянии.

В рамках «Летопись природы» изучаются явления и процессы, происходящие в природном комплексе заповедника и национального парка.

Проводятся наблюдения и пополнение баз данных по многолетним рядам наблюдений за флорой и фауной заповедника. В исследованиях применяются современные методы изучения фауны, к примеру, методы автоматической фоторегистрации животных при помощи фотоловушек. Фотоловушки используются для изучения повадок Амурского тигра (Panthera tigris altaica), а камеры для изучения копытных животных. При анализе научных результатов используются геоинформационные системы. Работа с ГИС ведется в плане создания новых слоев (реки сопредельной территории) и построении тематических карт по пространственному распределению животных и по лежбищам тюленя ларги.

Сотрудники Заповедника принимают участие в российских и зарубежных конференциях, на которых докладывают результаты своих исследований, опубликовано 20 статей в Российских и зарубежных журналах и сборниках. Приняли участие в Тихоокеанской международной туристской выставке «Pacific International Tourism Expo».

Заповедником организованы и проведены стационарные, временные и передвижные экспозиции в образовательных учреждениях, библиотеках, домах культуры Приморского края, во всероссийских фотовыставках.

На экскурсионном маршруте «Тропою тигра» создана этнографическая экспозиция «под открытым небом», посвященная быту древних народов, населявших Приморье.

Организована работа с детьми: факультативные курсы для разных возрастных групп, экоотряды волонтеров, проект «Каникулы в заповеднике», экологические праздники, фестивали, экскурсии и ежегодный конкурс «От Дня Земли – к Веку Земли».

Разрабатываются и проводятся бинарные уроки, оказывается ресурсная помощь в виде справочной литературы, а также различных наглядных материалов; проводятся методические консультации для преподавателей; оказывается, содействие в оборудовании тематических классов, уголков, стационарных стендов в образовательных учреждениях.

Волонтерами проводится работа, связанная со сбором полевых материалов для научного отдела, реализациейэкопросветительских проектов и акций, экскурсионном обслуживании посетителей, обустройстве экскурсионных и туристских маршрутов, благоустройстве территории и очистке ее от мусора.

Сотрудниками Заповедника проведено 119 экскурсий. Территорию ООПТ посетило 277 групп, 4566 граждан.

На территории ООПТ создан Музей Природы, который посетило 1347 человек, из них 26 иностранных граждан (Казахстан, Испания, Германия, Китай, Япония). В Музее для школьников проводятся тематические экскурсии, художественные мастер-классы, видеолекции, мультимедийные и подвижные игры. Во всероссийский проект «Письма животным» вовлечено 12 общеобразовательных организаций Приморского края, приняло участие 566 человек.

ФГБУ «Объединенная дирекция государственного природного биосферного заповедника «Кедровая падь» и национального парка «Земля леопарда»

Государственный природный биосферный заповедник «Кедровая Падь» создан в 1916 году с целью сохранения участка Южно-Уссурийской тайги, а также редких и находящихся под угрозой исчезновения объектов животного мира, занесенных в Красную книгу Российской Федерации, в том числе дальневосточного леопарда и амурского тигра.

Постановлением Правительства Российской Федерации от 05.04.2012 № 282 создан национальный парк «Земля леопарда», который расположен на территории Хасанского и Надеждинского муниципальных районов, Уссурийского городского округа Приморского края и Фрунзенского района города Владивостока.

Приказом Минприроды России от 21.05.2012 № 138 создана объединенная дирекция государственного природного биосферного заповедника «Кедровая падь» и национального парка «Земля леопарда» (далее – Заповедник, ФГБУ «Земля леопарда»).

Постановлением Правительства Российской Федерации от 03.12.2019 № 1578 территория Заповедника расширилась за счет включения в его состав кластерного участка площадью 6928,28 га на полуострове Гамова в Хасанском районе Приморского края.

В 2019 году выполнено пять научно-исследовательских работ: «Современное состояние и динамика популяции дальневосточного леопарда», «Современное состояние популяции амурского тигра на юго-западе Приморского края и оценка конкурентных отношений между амурским тигром и дальневосточным леопардом», «Мониторинг инфекционных заболеваний (эпизоотический мониторинг), в целях выявления потенциальной эпизоотической угрозы сохранению дальневосточного леопарда и амурского тигра на ООПТ ФГБУ «Земля леопарда», «Состояние популяции копытных (пятнистый олень, косуля, кабан), влияние параметров окружающей среды на пространственное распределение видов», «Изучение поведенческих особенностей Дальневосточного леопарда (Panthera pardus oriental), Амурского тигра (Panthera tigris altaica) и потенциальных видов-жертв при помощи видеоловушек».

Ведутся наблюдения за изменениями климата и фенологические наблюдения за растениями, измерено 37 параметров окружающей среды, пополнено 162 многолетних ряда наблюдения.

Проведены учеты численности основных охраняемых видов – дальневосточного леопарда (Panthera pardus oriental) и амурского тигра (Panthera tigris altaica), авиаучет диких копытных животных (пятнистых оленей, кабанов, косуль, водяных оленей и других объектов животного мира).

В 2019 году сотрудники приняли участие в научных совещаниях и конференциях, в том числе зарубежных, международных и общероссийских.

На базе ФГБУ «Земля леопарда» проведены научный семинар совместно с Фондом сохранения тигра и леопарда (KTLCF), Республика Корея и Институтом лесного хозяйства и дикой природы (AIFW), Индия «Методы генетического анализа в рамках программы по сохранению больших кошек» (по результатам осуществлен экспорт образцов (экскрементов дальневосточного леопарда) в Сеульский университет для извлечения ДНК), совместно с Росзаповедцентром при поддержке WWF научно-практический семинар «Организация экологического мониторинга и научных исследований на территории заповедников и национальных парков Амурского экорегиона» и научно-практический семинар совместно с представителями Росзаповедцентра при поддержке WWF и Казанского университета, а также 17 представителей федеральных ООПТ «Организация экологического мониторинга и научных исследований на территории заповедников и национальных парков Амурского экорегиона».

Заповедник осуществляет свою деятельность в соответствии с договорами о научном сотрудничестве со сторонними научно-исследовательскими организациями: ФГБУ «Сихотэ-Алинский государственный природный биосферный заповедник имени К.Г.Абрамова»; ФГБУ Тихоокеанский институт географии ДВО РАН; ФГАОУ «Дальневосточный федеральный университет»; ФГБОУ «Московская государственная академия ветеринарной медицины и биотехнологии им. К.И.Скрябина»; ФГБУ «Федеральный научный центр биоразнообразия наземной биоты Восточной Азии» ДВО РАН; ФГБУ «Ботанический сад-институт» ДВО РАН;ФГБОУ «Московский государственный университет имени М.В. Ломоносова»; ФГБУ «Институт истории, археологии и этнографии народов Дальнего Востока»; ФГБУ «Всероссийский центр карантина растений»; ПСК «Оленевод»; зоологический институт РАН; ФГБУН «Институт систематики и экологии животных» СО РАН; ФГБОУ «Московский педагогический государственный университет»; ФГБУН «Институт проблем экологии и эволюции им. А.Н. Северцова»; ФГБУН «Институт систематики и экологии животных» СО РАН; АНО «Общество сохранения диких животных».

Заключено соглашение о научном сотрудничестве в сфере трансграничного изучения мониторинга дальневосточного леопарда, амурского тигра и мест их обитания, направленных на разработку мер по их сохранению с Хуньчуньским Национальным Природным Заповедником по сохранению амурского тигра и Ванцинским Национальным Природным Заповедником по сохранению амурского тигра.

В 2019 году заповедником осуществлены следующие эколого-просветительные мероприятия: фото выставка в Районном краеведческом музее п. Славянка, на тему «Мир леопарда глазами Юрия Шибнева», г. Владивосток; выставка детского рисунка «Мир заповедной природы», Дом культуры с. Барабаш; выставка детского рисунка Лосось-рыба мира, Визит-центр, с. Барабаш; приняли участие в XX Тихоокеанской международной туристской выставке PacificInternationalTourismExpo (PITE); о. Русский, г. Владивосток; выставка фоторабот «Природа глазами детей»; выставка фоторабот «Мир дальневосточного леопарда»; детский конкурс рисунков «Сохраним места обитания растений и животных»; выставка детского рисунка «Мир заповедной природы», в котором приняли участие работы из разных уголков края; лекторий о первоцветах. акция-субботник на экотропе «Логово леопарда»; «День кедра» - экологический праздник, посадка кедра на территории национального парка «Земля леопарда» при участии местного населения и волонтеров;интеллектуально-экологическая игра КВН-2019 «В союзе с природой», с. Барабаш; праздник «День эколога» (Всемирный день охраны окружающей среды);экологический квест «Лесной дозор-2»; праздничный флешмоб(эколого-просветительская акция) «След леопарда»; экологическая акция «Час Земли», встреча с местными жителями на базе визит-центра; экологический праздник «День лотоса», мастер-класс, лотерея; всероссийский экологический субботник «Вода России», акция по очистке прибрежных территорий; марафонский заплыв «Амурский залив-2019», п-ов Песчаный; праздник «День тигра»; организованы площадки по сборке тематического флажка с изображением крупных кошек для маленьких участников, разгадывание тематического кроссворда о тигре и леопарде; праздник «День туризма», полоса препятствий (веревочная трасса, 12 станций); экологический праздник «День первоцветов»; акция-субботник на экотропе«Логово леопарда», для участников субботника была организована экскурсия по экотропе «Тропой леопарда», просмотр фильма «Лео 80»; международный художественный конкурс «Великие странники»; экологическая акция совместно с ОГИБДД;корпоративноеволонтерствоСУЭК;волонтёрский слет с подготовкой экологической тропы к новому туристическому сезону.

При заповеднике функционирует детский экологический клуб «Друзья национального парка Земля леопарда» в Хасанском и Надеждинском районах.

На территории ФГБУ «Земля леопарда» созданы 3 экскурсионных маршрута и 2 экскурсионные экологические тропы.

ФГБУН «Национальный научный центр морской биологии имени А.В. Жирмунского» ДВО РАН – «Дальневосточный морской заповедник»

Постановлением Совета Министров СССР от 24.03.1978 № 228 и решением Приморского крайисполкома от 30.05.1980 № 450 создан Заповедник с целью сохранения природной среды морской и островной фауны и флоры залива Петра Великого Японского моря, генофонда морских организмов. Заповедник находится под управлением филиала Федерального государственного бюджетного учреждения науки «Национальный научный центр морской биологии им. А.В.Жирмунского» Дальневосточного отделения Российской академии наук.

В Заповеднике ведется большой комплекс научных исследований, основные направления: изучение природной среды заповедника, его фауны и флоры, отдельных видов и сообществ растений и животных, в том числе: изучение и картирование донных и наземных сообществ; инвентаризация видового и ландшафтного разнообразия, мониторинг и оценка воздействия природных и антропогенных факторов на биоту; изучение биологии редких и исчезающих видов; разработка и внедрение научных методов сохранения биологического разнообразия и поддержания в естественном состоянии природных комплексов и объектов; выполнение экспертных заключений по искам о возмещении вреда, причиненного окружающей среде и ее компонентам вследствие нарушения требований законодательства Российской Федерации об особо охраняемых природных территориях.

На территории Заповедника создан музей «Природа моря и её охрана» (о. Попова, Северный участок заповедника), на его базе создан Центр экологического просвещения на о. Попова. Музей посетило 1373 человек.

В 2019 году проведены конкурсы: детского рисунка «Морские животные под защитой заповедников», детского фотоконкурса «Природа глазами детей», по результатам которых организованы передвижные выставки лучших детских работ; фотовыставки: «Заповедное море», «II Международный Фестиваль орланов», «Птицы юга Приморья». Заповедник принял участие в X Выставке катеров и яхт «VladivostokBoatShow». Организовано 17 выставок.

В 2019 году Заповедником проведены мероприятия, в которых приняли участие волонтеры, школьники и студенты: две экологические акции: по очистке от мусора засольных чанов бухты Пемзовая и на кордоне о. Фуругельма; экологическая акция по очистке от мусора побережья бухты Спасения; две акции по очистке от мусора побережья бухты Пограничная; экологические акции по уборке строительного мусора на кордонах: о. Фуругельма, мыс Островок Фальшивый, б. Пемзовая, б. Спасения, б. Средняя, б. Льва, о. Большой Пелис.

В 2019 году территорию Заповедника посетили 790 российских туристов в составе 97 экскурсионно-туристических группах и 22 иностранных туриста в составе 2 зарубежных групп.

Территорию охранной зоны Заповедника посетили 2927 российских туристов в составе 177 отечественных экскурсионно-туристических групп. Иностранные туристы в составе 2 зарубежных групп.

Созданы экологические тропы/маршруты: на территории Заповедника («Ботанический сад Ликандер» (о. Попова, мыс Ликандер, Северный участок заповедника); «Русские имена на карте архипелага императрицы Евгении» (о. Попова, б. Пограничная, Северный участок заповедника); «Самый южный остров России» (о. Фуругельма, Южный участок заповедника); «Берег поющих сосен» (по акватории без высадки на острова, Восточный участок заповедника); «Подводный мир заповедника» (дайвинг-тур, Восточный участок заповедника); «Песчаная одиссея» (мыс Островок Фальшивый, Южный участок заповедника) и на территории охранной зоны - гроты, бонсай и бирюзовое море (б. Средняя, побережье бухты Средняя, Восточный участок заповедника).

Сихотэ-Алинский государственный природный биосферный заповедник им. К.Г.Абрамова

Постановлением ВЦИК от 10.02.1935 «Об утверждении сети полных заповедников общегосударственного значения» создан Заповедник с целью сохранения и восстановления природных комплексов и объектов, историко-культурных объектов, экологического просвещения населения, разработки и внедрения научных методов охраны природы, осуществления экологического мониторинга.

Главной задачей является сохранение и естественное развитие биологического и ландшафтного разнообразия горных лесных экосистем Центрального Сихотэ-Алиня, включая уникальные горные кедровики. Заповедник расположен на территориях Тернейского, Красноармейского и Дальнегорского муниципальных районов.

В рамках эколого-просветительской деятельности Заповедником организовано 4 выставки: 2 фотовыставки, по одной - детского рисунка и прикладного творчества, которые посетили 920 человек.

Опубликовано 34 статьи в печатных изданиях, 211 статей в электронных средствах массовых информаций, проведено 6 телевизионных сюжетов о заповеднике на региональном и центральном телевидении, размещалась новостная информация на страницах Заповедника в Фейсбук, Инстаграмм, ВКонтакте, официальном сайте.

Организована работа по благоустройству экологических троп студенческим отрядом «Тигр». Закончены работы по обустройству тропы «Гора Лысая», протяженностью 13,5 км.

1929 школьников вовлечено в эколого-просветительскую деятельность, организованную заповедником, проведено более 40 эко-уроков. 4178 человек стали участниками в мероприятиях в области экопросвещения, проведенных силами заповедника либо с его участием.

В заповеднике имеется 7 утвержденных экологических маршрутов общей протяженностью порядка 150 км, включая морскую экскурсию, из них 21 км оборудованных троп. Общее количество посетивших территорию заповедника в экскурсионно-туристических целях в 2019 году (включая посетителей в организованных группах) составило 2952 гражданина.

Филиал ФГБУН «Федеральный научный центр биоразнообразия наземной биоты Восточной Азии» ДВО РАН – «Государственный природный заповедник «Уссурийский» им. В.Л.Комарова»

Постановлением Президиума ДВ КИК от 07.08.1934 № 933 создан Заповедник с целью сохранения и изучения природных комплексов черно-пихтово-широколиственных лесов Южного Сихотэ-Алиня, охраны и восстановления популяций ценных и редких животных.

Заповедник расположен на территориях Шкотовского муниципального района и Уссурийского городского округа.

Деятельность Заповедника направлена на обеспечение поддержки широкими слоями населения идей сохранения природного и культурного наследия России, формирование понимания обществом важной роли дендрологического парка для сохранения национального достояния нашей страны, развитие экскурсионной деятельности в дендрарии.

На территории заповедника функционируют: Музей природы Уссурийского заповедника, Визит-центр Уссурийского заповедника.

Туристическую и эколого-просветительскую ценность представляют природные объекты (красивейшие скалы, гора Змеиная с карстовыми пещерами, из которых самой известной является «Спящая красавица» - памятник природы краевого значения, домик Комарова; экологические тропы): уникальная заповедная природа с обширным видовым разнообразием, в том числе редких и исчезающих, видов животных растений.

Экологическое просвещение нацелено на формирование экологического мировоззрения и воспитание правильного отношения людей, в первую очередь детей, к природе. Основными направлениями являются: работа с дошкольниками и школьниками; проведение экологических праздников и акций; взаимодействие с учительским корпусом; проведение экологических экскурсий; консолидированная эколога-просветительская работа с детскимисадами, образовательными учреждениями, музеями, библиотеками.

Заповедник является локальным координатором молодежного экологического движения в Уссурийском городскомокруге, организует экологические программы, праздники, акции, экскурсии идругие эко-мероприятия в образовательных учреждениях.

В области экологического просвещения заповедником организованы и проведены интерактивные лекции-презентации для школьников Уссурийского городского округа, проводятся творческие конкурса (детских рисунков и методических разработок) для школьников и педагогов Уссурийского городского округа.

ФГБУ «Государственный природный биосферный заповедник «Ханкайский»

Постановлением Совета Министров РСФСР от 28.122.1990 № 616 в целях сохранения и изучения естественного хода природных процессов и явлений, генофонда растений и животных, типичных и уникальных экосистем Приханкайской и Присунгачийской низменности и озера Ханка на территориях пяти муниципальных районов (Ханкайский, Хорольский, Черниговский, Спасский, Кировский) и на территории Лесозаводского городского округа. создан государственный природный заповедник «Ханкайский».

Заповедник является государственным природоохранным, научно-исследовательским и эколого-просветительским учреждением федерального значения, имеющим целью сохранение и изучение естественного хода природных процессов и явлений, генетического фонда растительного и животного мира, отдельных видов и сообществ растений и животных, типичных и уникальных экологических систем Приморского края. Территория заповедника отнесена к водно-болотным угодьям.

Заповедником в рамках Единой государственной системы экологического мониторинга (ЕГСЭМ) осуществляется мониторинговая деятельность, направленная на сбор информации о состоянии природных комплексов и объектов, их компонентов и процессов, в них протекающих. Осуществляется информационно-методическое сопровождение официального сайта Заповедника.

Утвержден научно-технический совет. Перспективный план научно-исследовательской деятельности заповедника на 2017-2021 гг. рассмотрен на заседании научно-технического совета и утвержден директором 22.02.2017.

В рамках эколого-просветительной деятельности проводились экологические смены в пришкольных лагерях, эколого-просветительские и пропагандистские мероприятия в виде акций, конкурсов, а также экскурсии по выставочным экспозициям в Информационном центре Заповедника. Проведена экологическая площадка «Дети чистой планеты».

ФГБУ Национальный парк «Удэгейская легенда».

Распоряжением Правительства Российской Федерации от 23.01.2008 № 51-р на территории Красноармейского муниципального района в рамках федеральной целевой программы «Сохранение амурского тигра» создан национальный парк.

Национальный парк является природоохранным, эколого-просветительским и научно-исследовательским учреждением, территория которого включает природные и историко-культурные комплексы и объекты, имеющие особую экологическую, историческую, этническую, эстетическую и рекреационную ценность, и которая предназначена для использования в природоохранных, просветительских, научных, культурных целях и для регулируемого туризма.

В районе расположения национального парка ведет традиционное природопользование коренной малочисленный народ удэге.

Ведется «Летопись природы», разрабатывается направление по выявлению редких видов сосудистых растений и грибов, продолжаются работы по изучению долинных кедрово-широколиственных лесов, продолжено карти-

рование тиса, начато изучение старичных озер в пойме Большой Уссурки. Проводится мониторинг окружающей среды, фенонаблюдения, метеонаблюдения осуществляются с помощью портативной профессиональной станции Skywatch GEOS11. В рамках программы сохранения амурского тигра с использованием фотоловушек, установленных на площади парка и прилегающей к ней территории, ведется мониторинг и создание базы данных. Проводятся зимние учетные работы.

ФГБУ Национальный парк «Бикин»

Постановлением Правительства Российской Федерации от 03.11.2015 №1187 в Пожарском муниципальном районе Приморского края с целью сохранения уникальных природных комплексов.

Территория национального парка является местом традиционного природопользования коренных малочисленных народов – удэгейцев, нанайцев и срочей.

Правительство Российской Федерации 05.02.2018 утвердило Комплексную программу развития туристической деятельности на территории национального парка «Бикин», которая предусматривает проведение традиционных мероприятий - День Бикина, День охотника, выпуск сувенирной, полиграфической, фото- и видеопродукции.

Национальным парком в 2019 году проведены экологические фестивали - «Ва:кчай ни» и «День Бикина», с привлечением иностранных туристов и при поддержке АНО «Центр «Амурский Тигр».

Создана экологическая тропа «Нядигахокто».

На территории парка проведен учет популяции амурского тигра с помощью фотоловушек и маршрутный учет животных и птиц. Совместно с Институтом водных и экологических проблем ДВО РАН ведется исследовательская работа по изучению комплекса хищных позвоночных в эталонных экосистемах бассейна реки Бикин.

ФГБУН «Ботанический сад-институт» ДВО РАН.

Решением Совета Министров СССР от 24.02.1949 № 2109-р в черте города Владивостока образован Ботанический сад.

Целью создания Ботанического сада является выполнение фундаментальных научных исследований и прикладных разработок в области ботаники, экологии, лесоведения, охраны природы.

Целью эколого-просветительской ценности Ботанического сада является развитие экоцентристского мышления населения для улучшения качества его жизни и повышения эффективности сохранения биоразнообразия в регионе.

В рамках реализации государственной программы «Охрана окружающей среды на 2012–2020 годы» Ботанический сад в 2019 году организовал и провел следующие мероприятия эколого-просветительской направленности: XV краевую научно-практическую конференцию школьников с международным участием «День рододендрона»; международную конференцию ««Lostworld» inbiodiversitystudies: focusattheEarth'sblankspaces» (исследование разнообразия растительного мира: систематизация, документирование, синтез; сохранение разнообразия растительного мира: что могут ботанические сады; понимание разнообразия растительного мира: эколого-ботаническое просвещение и образование); VII Школу Молодых интродукторов «Культивирование видов Восточноазиатской флоры в ботанических садах»; VIII Неделю экологического образования и просвещения» (популяризация эколого-биологических знаний среди широких слоев населения и способствование пониманию взаимосвязей между растениями и окружающей их средой); «Фестиваль Магнолий» (популяризация знаний о представителях древесных растений рода магнолия);«Фестиваль первоцветов» (проведены экскурсии «Первоцветы Уссурийской тайги» и квест «ПЕРВОцвет»): «День пихты» (тематические экскурсии по экологической тропе и в оранжерее).

Проведены специализированные экскурсии для школьников коррекционной школы с нарушениями зрения, а также для детей с детским церебральным параличом. Со школьниками проведены обучающие семинары, лекции, экскурсии и квест-игры.

В 2019 годуБотанический сад посетило 271 000 человек, проведено более 200 экскурсий для жителей города Владивостока.

Ботаническим садом в 2019 году поданы заявки на 6 патентов: хризантема гибридная: «Северная Пацифика» № 10624 от 04.09.2019; «Морская Пена» № 10625 от 04.09.2019; «Лазурный Берег» № 10626 от 04.09.2019; сорт ириса японского «Памяти Г.И. Родионенко; сорт сирени «Дальневосточница», №10698 от 15.11.2019; сорт сирени «Неизвестный солдат», №10045 от 18.02.2019. Опубликовано 57 научных публикаций.

ФГБУН «Федеральный научный центр биоразнообразия наземной биоты Восточной Азии» ДВО РАН – «Горнотаежная станция им. В.Л. Комарова»

Постановлением Президиума АН СССР от 16.12.1932 №26 образована Горнотаежная станция имени В.Л.Комарова Дальневосточного отделения Российской академии наук, основным направлением работы является - разработка научных основ интродукции, воспроизводства, охраны, рационального использования и оптимизации биологических ресурсов Восточной Азии. Научные исследования ведутся в направлении охраны и резервации ценных видов растений, интродукции и защиты растений, использование растений в лекарственных и пищевых целях.

В 2019 году проводились фундаментальные научные исследования по теме «Воспроизводство, рациональное использование, сохранение и оптимизация биологических ресурсов Дальнего Востока». Исследования выполнялись по пяти разделам: «Эколого-интродукционные исследования реликтовых и хозяйственно-ценных растений на юге Приморского края», «Эколого-физиологическая оценка адаптации ценных интродуцируемых и местных видов древесных растений к условиям Приморья», «Динамика восстановительных процессов лесной растительности, ресурсная оценка и перспективы использования ценных видов растений», «Определение ресурсов и закономерностей, биологической активности, механизма действия лекарственных растений Дальнего Востока» и «Систематика и экология слабо изученных, нуждающихся в охране и хозяйственно важных насекомых и пауков Восточной Азии».

Опубликовано 19 статей, индексируемых в «Сеть науки» (WebofScience), Scopus и Российском индексе научного цитирования (РИНЦ).

Впервые изучено влияние температуры на развитие жесткокрылых насекомых подсемейства Prioninae (Coleoptera, Cerambycidae), обобщены данные по формированию экзогенных морфологических аномалий у жуков-прионин в процессе онтогенеза.

Дана оценка декоративных качеств 38 таксонов древесной флоры Северной Америки, произрастающих в дендрарии Горнотаежной станции. Изучена морфология и качество пыльцы видов рода Pinusпри интродукции в условиях южной части Приморского края.Разработана Программа для ЭВМ «Сортировка», составленная в виде макроса для электронной таблицы Excel на языке VisualBasicforApplication.

В рамках экологического просвещения проводилась эколого-просветительская работка с населением Приморского края, осуществлялось взаимодействие с педагогическим корпусом и средствами массовой информации, с природоохранными организациями, органами государственной власти и местного самоуправления.

Международный статус биосферного резервата ЮНЕСКО получен:

- в 1979 году Сихотэ-Алинским государственным природным биосферным заповедником имени К.Г.Абрамова;
- в 2003 году Дальневосточным морским биосферным государственным природным заповедником;
- в 2004 годугосударственным природным биосферным заповедником «Кедровая падь»;
- в 2005 году государственным природным биосферным заповедником «Ханкайский»;
- в 2018 году национальным парком «Бикин».

В 1976 году в соответствии с Рамсарской конвенцией территория государственного природного биосферного заповедника «Ханкайский» отнесена к водно-болотным угодьям, имеющим международное значение в качестве местообитаний водоплавающих и околоводных видов птиц.

25.04.1996 между Правительствами Российской Федерации и Китайской Народной Республики подписано соглашение о создании на базе государственного природного биосферного заповедника «Ханкайский» в России и китайского национального природного резервата «Синкай-Ху» международного заповедника «Озера Ханка».

В 2001 году Сихотэ-Алинскому государственному природному биосферному заповеднику имени К.Г. Абрамова и государственному природному биологическому (зоологическому) заказнику краевого значения «Горалий» присвоен статус объекта Всемирного природного наследия ЮНЕСКО в рамках объекта «Центральный Сихотэ-Алинь».

В 2018 году ФГБУ «Объединенная дирекция государственного природного биосферного заповедника «Кедровая падь» и национального парка «Земля леопарда» вошло в состав Международного Альянса охраняемых территорий (IAPA).

Мероприятия в рамках региональных ООПТ

В соответствии с Государственной программой Приморского края, утвержденной Постановлением Администрации Приморского края от 07.12.2012 № 391-па «Об утверждении государственной программы Приморского края «Охрана окружающей среды Приморского края» на 2013-2020 годы», в 2015 – 2017 годах реализовывалось мероприятие «Организация и проведение работ по обследованию территорий памятников природы регионального значения, определению границ и постановке на кадастровый учет памятников природы регионального значения».

В 2017 году работы завершены. На кадастровый учет поставлены все 206 памятников природы регионального значения.

Результаты проведениея кадастровых работ отражены на официальном сайте Федеральной службы государственой регистрации, кадастра и карторгафии в веб-приложении «Публичная кадастровая карта».

Администрацией Приморского края с 2016 года начата работа по обозначению границ памятников на местности.

Уже установлены информационные аншлаги на 84 памятниках природы в общем количестве 329 знака (в 2016 году установлено 30 информационных знаков на 9 памятниках природы, в 2017 году установлено 19 информационных знаков на 5 памятниках природы, в 2018 году - 39 памятников природы и 156 информационных знаков и в 2019 году - 31 памятников природы и 124 информационных знака).

Данной работой охвачена территория Владивостокской агломераций, ЗАТО Фокино, Арсеньевский и Уссурийский городские округа, Хасанский, Партизанский, Октябрьский и Лазовский муниципальные районы.

Лечебно-оздоровительные местности и курорты

Лечебно-оздоровительные местности и курорты предназначены для лечения и отдыха населения и относятся к особо охраняемым территориям, имеющим свои особенности в использовании и защите.

На территории Приморского края образовано 2 курорта федерального значения: «Курортная зона г. Владивостока на побережье Амурского залива» и «Шмаковка» и 1 лечебно-оздоровительная местность (ЛОМ) месторождения лечебных грязей регионального значения «Ясное».

Согласно Федеральному закону от 23.02.1995 № 26-ФЗ «О природных лечебных ресурсах, лечебно-оздоровительных местностях и курортах» на территории лечебно-оздоровительных местностей и курортов устанавливаются округа горно-санитарной охраны лечебно-оздоровительных местностей. В составе округа горно-санитарной охраны выделяется до трех зон.

Внешний контур округа санитарной (горно-санитарной) охраны лечебно-оздоровительных местностей и курортов является границей лечебно-оздоровительной местности и курорта.

На территории первой зоны запрещаются проживание и все виды хозяйственной деятельности, за исключением работ, связанных с исследованиями и использованием природных лечебных ресурсов в лечебных и оздоровительных целях при условии применения экологически чистых и рациональных технологий.

На территории второй зоны запрещаются размещение объектов и сооружений, не связанных непосредственно с созданием и развитием сферы курортного лечения и отдыха, а также проведение работ, загрязняющих окружающую среду, природные лечебные ресурсы и приводящих к их истощению.

На территории третьей зоны вводятся ограничения на размещение промышленных и сельскохозяйственных организаций и сооружений, а также на осуществление хозяйственной деятельности, сопровождающейся загрязнением окружающей среды, природных лечебных ресурсов и их истощением.

Обеспечение установленного режима санитарной (горно-санитарной) охраны осуществляется: в первой зоне - пользователями, во второй и третьей зонах - пользователями, землепользователями, землевладельцами, арендаторами, собственниками земельных участков и проживающими в этих зонах гражданами.

Санитарно-оздоровительные мероприятия и ликвидация очагов загрязнения в округах санитарной (горно-санитарной) охраны осуществляются за счет средств пользователей, землепользователей, землевладельцев, арендаторов, собственников земельных участков и граждан, нарушивших режим санитарной (горно-санитарной) охраны.

Курорты федерального значения

Федеральный курорт «Курортная зона г. Владивостока на побережье Амурского залива» утвержден постановлением Совета Министров РСФСР от 06.01.1971 № 11 «Об утверждении перечня курортов РСФСР, имеющих республиканское значение». Постановлением Совета Министров РСФСР от 11.12.1983 № 458 «Об установлении границ и режима округов санитарной охраны курортной зоны г. Владивостока на побережье Амурского залива и курорта Вешенского в Ростовской области» установлены округа горно-санитарной охраны курорта.

Курорт организован в целях сохранения природных факторов, благоприятных для организации лечения и профилактики заболевания населения. Лечебные грязи предназначены для лечения органов опорно-двигательного аппарата и нервной системы, а также сердечно-сосудистых заболеваний. Основными лечебными факторами курортов являются лечебные грязи залива Углового (акватория 3000 га с залежами лечебной грязи) и морская вода Амурского залива.

На территории курортной зоны функционируют 8 санаторно-курортных учреждений, два из них – федерального подчинения – ГУ «Санаторий Приморье» МВД России и Океанский военный санаторий Министерства обороны России. Данные учреждения проводят комплекс реабилитационных мероприятий для населения с заболеваниями сердечно-сосудистой системы, легких, желудочно-кишечного тракта, костно-мышечной системы, нервной системы.

Федеральный курорт «Шмаковка» утвержден Постановлением Совета Министров РСФСР от 14.03.1983 № 128 «Об утверждении положений о курортах Нальчик, Сергиевские минеральные воды, Шмаковка…» (по предложению ВЦСПС и Минздрава РСФСР).

Курорт базируется на уникальном по масштабам проявления гидроминеральном поле Шмаковского месторождения углекислых высокогазонасыщенных минеральных вод. По химическому составу воды однородны магниево-кальциевые, гидрокарбонатные, насыщенные кремнекислотой и ионами железа. Минеральные воды являются бальнеологическими и используются как для питьевого лечения, так и для наружных процедур. Питьевое лечение Шмаковскими минеральными водами показано при заболеваниях органов пищеварения, эндокринной системы, нарушениях обмена веществ, болезнях мочеполовой системы. Бальнеотерапия показана при болезнях систем кровообращения, нервной, эндокринной, органов пищеварения.

На территории курорта Шмаковка функционируют 4 санатория: Шмаковский военный санаторий Министерства обороны РФ, санаторий им. 50-летия Октября (ЦБ РФ), ООО «Санаторий «Жемчужина», ООО «Санаторий «Изумрудный».

Согласно ст. 20 Федерального закона от 23.02.1995 № 26-ФЗ «О природных лечебных ресурсах, лечебно-оздоровительных местностях и курортах» государственный надзор в области обеспечения санитарной (горно-санитарной) охраны природных лечебных ресурсов, лечебно-оздоровительных местностей и курортов федерального значения осуществляется уполномоченными федеральным органом исполнительной власти Российской Федерации при осуществлении в пределах своей компетенции государственного надзора в области охраны и использования особо охраняемых природных территорий федерального значения, а также уполномоченным федеральным органом исполнительной власти при осуществлении федерального государственного санитарно-эпидемиологического надзора в соответствии с законодательством Российской Федерации.

Лечебно-оздоровительная местность (ЛОМ)
регионального значения «Ясное»

ЛОМ «Ясное» создана постановлением Губернатора Приморского края от 05 марта 1997 года № 94 «О лечебно-оздоровительной местности регионального значения в Хасанском районе».

ЛОМ «Ясное» расположена на юго-западе Хасанского района Приморского края.

Создание ЛОМ «Ясное» обусловлено наличием в бухте Экспедиция залива Петра Великого Японского моря морских иловых сульфидных лечебных грязей, обладающих бальнеологическими свойствами, аналогичными лечебным грязям зал. Углового в Амурском заливе Приморского края. Территория пригодна для организации

лечения и профилактики заболеваний, а также для отдыха населения.

Добычу морских иловых сульфидных лечебных грязей в оздоровительных целях в бухте Экспедиция залива Петра Великого Японского моря осуществляет ООО «Горняк» (в соответствии с действующей лицензией на недропользование).

Постановлением Администрации Приморского края от 28.12.2012 № 448-па «Об установлении границ и режима округа горно-санитарной охраны лечебно-оздоровительной местности регионального значения «Ясное» определены границы округов горно-санитарной охраны.

Земельный участок, выделенный под размещение ЛОМ «Ясное», изъят из хозяйственного оборота, отнесен к землям особо охраняемых территорий и является собственностью Приморского края.

Режим использования земельных участков в границах округов горно-санитарной охраны ЛОМ «Ясное» регламентирован Федеральным законом от 23.02.1995 № 26-ФЗ «О природных лечебных ресурсах, лечебно-оздоровительных местностях и курортах», Законом Приморского края 16 мая 2006 года № 363-КЗ «О лечебно-оздоровительных местностях и курортах Приморского края» и постановлением Администрации Приморского края от 28.12.2012 года № 448-па «Об установлении границ и режима округа горно-санитарной охраны лечебно-оздоровительной местности регионального значения «Ясное».

В границы лечебно-оздоровительной местности не входят следующие населенные пункты: пгт. Краскино, пгт Посьет, с. Гвоздево, с. Цуканово, с. Камышовое, с. Лебединое, с. Шахтерское, с. Маячное, с. Зайсановка (распоряжение Администрации Приморского края от 16.11.2007 № 803-ра «Об исключении из территории лечебно-оздоровительной местности регионального значения «Ясное» земельных участков», постановление Губернатора Приморского края от 20.06.2008 № 50-пг «О внесении изменений в постановление Губернатора Приморского края от 5 марта 1997 года № 94 «О лечебно-оздоровительной местности регионального значения в Хасанском районе»).

Постановлением Правительства Российской Федерации от 05.04.2012 № 282 «О создании на территории Приморского края национального парка «Земля леопарда» создан национальный парк «Земля леопарда», территория которого проходит по территории третьей зоны горно-санитарной охраны ЛОМ «Ясное» в районе северной и западной границы лечебно-оздоровительной местности до линии ИТС погранвойск.

Согласно зонированию национального парка, утверждённого приказом Министерства природных ресурсов и экологии РФ от 04.06.2012 № 142 «Об утверждении положения о национальном парке «Земля леопарда», на данной территории установлены особо охраняемая зона и зона хозяйственного назначения национального парка с установленным режимом использования. Согласно положению на территории особо охраняемой зоны запрещено ведение сельского хозяйства.

Ведение деятельности на территории национальных парков осуществляется по согласованию с дирекцией национального парка.

. Радиационная обстановка

В 2019 году радиационный мониторинг на территории Приморского края был осуществлен на 30 пунктах Государственной наблюдательной сети (ГНС) Приморского УГМС.

В течение года проводены следующие виды наблюдений:

- ежедневный отбор проб радиоактивных аэрозолей в 1 пункте;
-ежедневный отбор проб атмосферных выпадений в 2 пунктах;
- отбор проб поверхностных вод в 1 пункте;
- ежедневное измерение мощности экспозиционной дозы (МЭД) гамма-излучения на местности в 30 пунктах.

При этом на 20 станциях МЭД измерялась с помощью автоматических датчиков, входящих в состав автоматических метеорологических комплексов (АМК), на 10 станциях измерения проводились с помощью дозиметров различной модификации.

В 2019 году, как и в предыдущие годы, на радиационную обстановку отдельных локальных участков на территории Приморского края влияют (или могут влиять) загрязненные зоны – радиационный «след» после аварии атомной подводной лодки в б. Чажма в 1985г., районы базирования атомных судов ТОФ и в окрестностях некоторых предприятий, расположенных на побережье залива Петра Великого (Японское море) завод «Звезда». Кроме того, незначительные изменения в радиационный фон края вносят радионуклиды техногенного происхождения, появившиеся вследствие глобального распространения продуктов распада в атмосфере земли и поступление их с воздушными массами с территории Японии, в связи с аварийной ситуацией на АЭС «Фукусима -1» в марте 2011 года.

Радиоактивное загрязнение озера Ханка обусловлено, в основном, смывом радионуклидов с поверхности почвы.

Случаев высокого радиоактивного загрязнения (ВЗ) в течение года не зафиксировано.

Среднегодовые значения МЭД гамма-излучения на станциях края варьируются в пределах 0,12-0,18 мкЗв/час. Максимальные значения МЭД -0,21 мкЗв/час наблюдались в сентябре 2019 года на МГ-II Чугуевка.

На территории г. Владивостока МЭД в течение года находится в пределах 0,12-0,14 мкЗв/час. Радиационный фон на территории Приморского края в течение года находится в пределах естественного радиационного фона края.

Наблюдения за содержанием радионуклидов в приземном слое атмосферы проводятся с пятидневной экспозицией на станции Садгород (Владивосток) путем отбора проб атмосферных аэрозолей с помощью ФУ «Тайфун -4».

Среднегодовая концентрация суммарной бета-активности в приземном слое атмосферы составляет $38{,}7\times10^{-5}$ Бк/м^3. Максимальная концентрация наблюдалась в январе и составляет 116×10^{-5} Бк/м^3. Средневзвешенное значение объемной суммарной бета-активности в воздухе приземного слоя атмосферы в 2019 году ($20{,}8\text{x}10^{-5}$ Бк/м^3) уменьшилось по сравнению с 2018 годом ($31{,}0\text{x}10^{-5}$ Бк/м^3), и не превышает средневзвешенного значения по территории азиатско-тихоокеанского региона за 2017 год ($25{,}8\text{x}10^{-5}$ Бк/м^3), незначительно превышает средневзвешенное значение по Российской Федерации за 2017 год ($19{,}6\text{x}10^{-5}$ Бк/м^3), но не превышает уровень средневзвешенного значения по территории юга Восточной Сибири за 2017 год ($37{,}1\text{x}10^{-5}$ Бк/м^3).

Из радионуклидов техногенного происхождения в пробах атмосферных аэрозолей присутствуют радионуклиды цезия -137 и стронция-90.

В 2019 году среднегодовая концентрация стронция-90 составила - $1{,}0\times10^{-7}$ Бк/м^3, цезия-137 – ниже предела обнаружения.

На рисунке 1.9.1 представлены среднегодовые концентрации техногенных радионуклидов, обнаруженных в пробах аэрозолей, отобранных на станции Садгород за период с 2015 года по 2019 год.

концентрация, $\times10^{-7}$ Бк/м^3

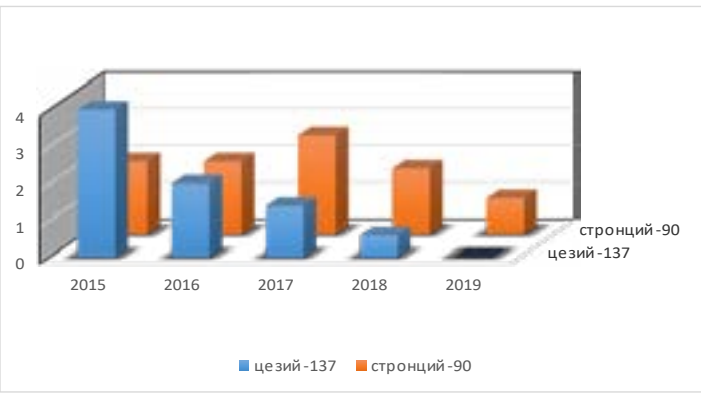

Рис. 1.9.1 Среднегодовые концентрации техногенных радионуклидов, обнаруженных в пробах аэрозолей, отобранных на станции Садгород за период с 2015 года по 2019 год.

Из диаграммы, представленной на рисунке 1.9.1, видно, что среднегодовая концентрация цезия -137 в 2017 году незначительно снизилась по сравнению с 2016 годом. Концентрация стронция -90 имеет тенденцию стабильности и в 2017 году осталась на уровне прошлых лет.

Концентрация цезия -137 на территории края в 2017 году не превышала уровня средневзвешенной концентрации цезия-137 по азиатской территории России ($2{,}2\times10^{-7}$ Бк/м^3) и по территории Российской Федерации ($2{,}6\times10^{-7}$ Бк/м^3).

Объемная активность техногенных радионуклидов, выявленных на территории края в 2019 году в пробах атмосферных аэрозолей, не превышает допустимую норму для населения, установленную санитарными правилами СанПиН 2.6.1.2523-09 «Нормы радиационной безопасности (НРБ-99/2009)».

В 2019 году ежедневный отбор проб атмосферных выпадений с помощью горизонтальных планшетов проводится на 2-х пунктах ГНС. Пункты наблюдений и плотность атмосферных выпадений представлены в таблице 1.9.1.

Таблица 1.9.1

Значение суммарной бета-активности атмосферных выпадений на территории Приморского края в 2019 году

№ п/п	Пункт наблюдения	Среднее значение за год, Бк/м^2 сутки	Максимальное значение, Бк/м^2 сутки	
1	Садгород	1,2	4,3	
2	Пограничный	0,9	3,4	

Радиоактивность атмосферных выпадений определяется, в основном, долгоживущими радионуклидами естественного происхождения (продуктами распада урана-238 и тория-232, калием-40 и космогенным бериллием-7). На рисунке 2 представлен ход среднемесячной плотности выпадений в г. Владивосток и на территории Приморского края.

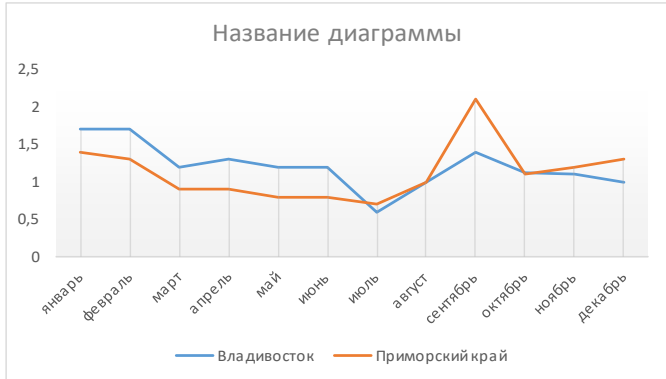

Рис. 1.9.2 Изменение плотности выпадений во Владивостоке и на территории Приморского края в течение 2019 года, Бк/м2 в сутки

В 2019 году среднемесячная суммарная бета-активность выпадений в г. Владивосток составила 1,2 Бк/м^2 сутки, по краю – 1,0 Бк/м^2 сутки. Максимальные среднемесячные суммарные бета-активности атмосферных выпадений наблюдались во Владивостоке в феврале (4,3 Бк/м^2 сутки), в крае – в сентябре (2,3 Бк/м^2 сутки).

Средневзвешенное значение выпадений суммарной бета-активности в 2019 году (0,85 Бк/м^2 сутки) незначительно уменьшилось по сравнению с 2018 годом (1,0 Бк/м^2 сутки) и не превышает средневзвешенных значений по территории по азиатско-тихоокеанского региона (1,14 Бк/м^2 сутки) и территории юга Восточной Сибири (1,14 Бк/м^2 сутки).

Содержание радионуклидов техногенного происхождения в пробах атмосферных выпадений находится на пределе чувствительности метода определения.

Как и в предыдущие годы, в озере Ханка (с. Астраханка) производится отбор проб воды для определения стронция-90. Среднегодовая концентрация стронция-90 в озере Ханка в 2019 году, по сравнению с 2018 годом (6,0 мБк/л), имеет тенденцию к значительному уменьшению и составляет 5,7 мБк/л.

На рисунке 1.9.3 представлена диаграмма среднегодовых концентраций стронция-90 в озере Ханка за период с 2015 по 2019 годы.

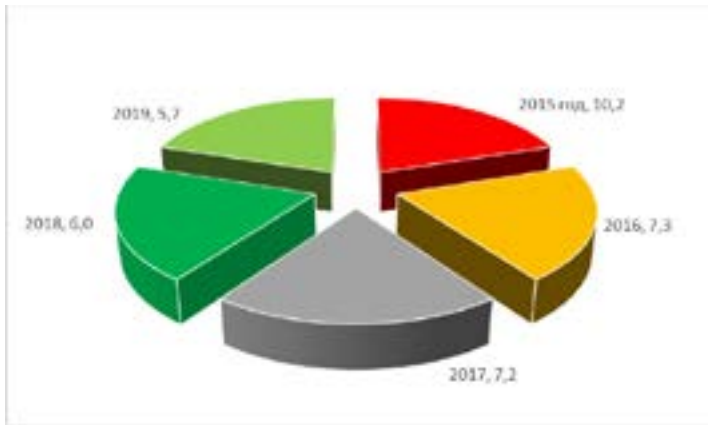

Рис. 1.9.3 Изменение среднегодовой концентрации стронция-90 в воде озере Ханка за период с 2015 года по 2019 год, мБк/л

В целом радиационная обстановка на территории Приморского края в течение 2019 года остается стабильной. Незначительные изменения в гамма-фон края вносят радионуклиды техногенного происхождения, появившиеся вследствие глобального распространения продуктов распада в атмосфере земли и поступления их с воздушными массами с территории Японии в связи с аварией на АЭС «Фукусима-1» в марте 2011 г.

Согласно СанПиН 2.6.1.2523-09 «Нормы радиационной безопасности (НРБ-99/2009)» обнаруженные концентрации техногенных радионуклидов значительно меньше допустимой объемной среднегодовой активности для населения и угрозы для здоровья населения не представляют.

На основании данных, представленных в радиационно-гигиенических паспортах организаций, радиационная обстановка в 2019 году на территории Приморского края стабильна и не отличается от предыдущих лет по всем подлежащим контролю показателям радиационной безопасности. Структура доз облучения населения, по сравнению с предыдущим периодом, не претерпела заметных изменений.

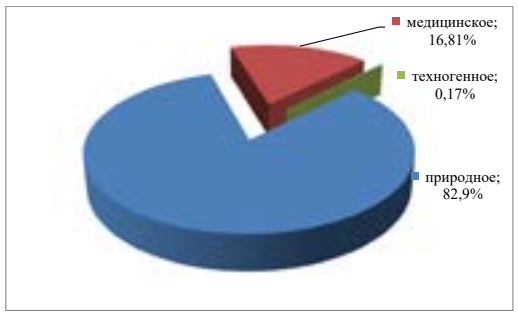

Рис. 1.9.4. Вклад в дозу облучения жителей Приморского края за счет основных источников облучения

Значение средней годовой эффективной дозы облучения населения в 2019 от всех основных источников природного облучения составило 3,311 мЗв/год, что не превышает средний показатель по российской Федерации – 3,83 мЗв/год. По сравнению с предыдущими годами структура доз облучения населения не претерпела значимых изменений.

По результатам радиационно-гигиенической паспортизации Приморского края и данным социально-гигиенического мониторинга, проводимого на территории Приморского края, не было установлено фактов повышения радиационного фона и содержания радионуклидов в объектах окружающей среды, способных нанести вред здоровью населения, а также не выявлено радиационно-загрязненной продукции (в том числе, рыбы и морепродуктов). Радиационный фон составил 0,13 мкЗв/час, что не превышает многолетних сложившихся значений, характерных для территории края.

Результаты исследований проб почвы на содержание природных и техногенных радионуклидов, проводимых ФБУЗ «Центр гигиены и эпидемиологии в Приморском крае» в стационарных мониторинговых точках, свиде-

тельствует об отсутствии на территории Приморского края гигиенически значимого загрязнения почвы. Максимальный уровень содержания радионуклида цезия-137 в почве не превышает 0,200 кБк/м^2.

Масштабные загрязнения почвы радионуклидом стронция-90 в Приморском крае не зарегистрированы. Максимальный уровень содержания данного радионуклида в почве не превышает 0,630 кБк/м^2.

По результатам анализа данных по исследованию источников питьевого водоснабжения и пищевых продуктов по показателям радиационной безопасности за 2019 год, величина суммарной альфа- и бета-активности в пробах питьевой воды не превышает уровней, определенных для ее оценки, максимальное значение суммарной альфа-активности составляет 0,500 Бк/л и суммарной бета-активности – 0,750 Бк/л. Объем выполненных исследований питьевых источников по показателям радиационной безопасности и количество исследований позволяет дать достоверную гигиеническую оценку источникам питьевого водоснабжения.

Результаты исследований питьевой воды свидетельствуют об отсутствии необходимости проведения мероприятий по снижению содержания природных радионуклидов в питьевой воде централизованных систем водоснабжения Приморского края.

Управлением Роспотребнадзора по Приморскому краю осуществляется надзор за обеспечением радиационной безопасности населения при облучении природными источниками ионизирующего излучения в коммунальных и производственных условиях. Для предотвращения использования на объектах социальной инфраструктуры строительных материалов, не соответствующих установленным санитарно-эпидемиологическим требованиям, в планы надзорных мероприятий включаются исследования мощности дозы и эквивалентной равновесной объемной активности радона и торона в производственных зданиях, а также исследования строительных материалов по радиологическим показателям. По результатам измерений превышений допустимых уровней не установлено. На территории Приморского края в 2019 году использовались строительные материалы, которые относятся к I классу по удельной активности природных радионуклидов.

На территории Приморского края в 2019 году с диагностической целью было проведено 4 255 188 медицинских процедур (в среднем 2,24 процедуры на одного жителя). Средняя доза на процедуру уменьшилась с 0,24 мЗв/процедуру до 0,20 мЗв/процедуру. Коллективная доза облучения при медицинских процедурах в 2019 году составила 842,16 чел.-Зв/год (в 2018 году – 935,92 чел.-Зв/год).

По сравнению с 2018 годом увеличилось количество всех процедур, при этом уменьшились средние дозы на процедуру: флюорографические с 0,08 до 0,07 мЗв/процедуру, рентгенографические с 0,10 до 0,09 мЗв/процедуру, рентгеноскопические с 1,33 до 1,26 мЗв/процедуру, компьютерная томография с 3,87 до 2,77 мЗв/процедуру, прочие исследования с 0,68 мЗв до 0,15 мЗв/процедуру. Увеличились средние дозы на радионуклидные исследования с 8,50 до 10,75 мЗв/процедуру.

Наибольший вклад в коллективную дозу внесли компьютерная томография (51,22 %) и рентгенографические исследования (28,07 %), далее - флюорографические исследования (11,25 %), радионуклидные исследования (5,73 %), рентгеноскопические исследования (1,38 %). Вклад прочих исследований в коллективную дозу - 2,35 %.

Таблица 1.9.2
Структура облучения населения при медицинских процедурах.

Виды процедур	Количество процедур за отчетный год, шт./год	Средняя индивидуальная доза, мЗв/процедуру	Коллективная доза, Чел.-Зв/год	Процент измеренных доз, %
Флюорографические	1 379 320	0,07	96,76	48,3
Рентгенографические	2 688 522	0,09	241,43	54,2
Рентгеноскопические	9 421	1,26	11,88	57,6
Компьютерная томография	158 783	2,77	440,56	51,3
Радионуклидные исследования	4 585	10,75	49,30	
Прочие	14 557	0,15	2,24	96,6
ВСЕГО:	4255188	0,20	842,16	52,3

Проведённый анализ доз облучения населения Приморского края по данным радиационно-гигиенических паспортов организаций Приморского края в большинстве случаев подтверждает непревышение доз облучения населения Приморского края от источников ионизирующего излучения, что доказывает эффективность Единой государственной системы контроля и учёта доз облучения граждан Российской Федерации (ЕСКИД), проведения радиационно-гигиенической паспортизации организаций Приморского края, исполнения краевых целевых программ Правительства Приморского края, направленных на модернизацию системы здравоохранения.

Также, в медицинские организации края в 2019 году приобретено 40 новых рентгеновских аппаратов различного назначения, из них 27 оснащено приборами контроля доз пациентов.

Продолжается планомерная работа по замене устаревшего рентгенодиагностического оборудования на современное малодозовое, проведение дооснащения эксплуатирующегося оборудования приборами инструментального контроля.

Годовые дозы облучения персонала радиационных объектов изложены в таблице 1.9.3.

Таблица 1.9.3
Годовые дозы облучения персонала

Группа персонала	Числен-ность,	Численность персонала (чел.), имеющего индивидуальную дозу в диапазоне:							Средняя индивидуальная доза	Коллективная доза
		мЗв / год								
	чел.	0 – 1	1 - 2	2 - 5	5 - 12,5	12,5-20	20-50	>50	мЗв / год	чел.-Зв/год
Группа А	3548	2533	798	185	28	4			2.05	7.2593
Группа Б	3210	3187	21	2					0.07	0.2141
ВСЕГО:	6758								1.11	7.4734

Средняя индивидуальная доза облучения персонала - лиц, работающих с техногенными источниками в 2019 году составила 2,05 мЗв /год, лиц, находящихся по условиям работы в сфере воздействия техногенных источников - 0,07 мЗв/год. Коллективная доза персонала - лиц, работающих с техногенными источниками – 7,2593 чел.-Зв/год, лиц, находящихся по условиям работы в сфере воздействия техногенных источников – 0,2141 чел.-Зв/год.

Средняя индивидуальная доза облучения персонала группы А и группы Б составляет 1,11 мЗв/год, что не превышает установленных пределов допустимых уровней доз в соответствии с НРБ-99/2009.

Годовые эффективные дозы населения, проживающего в зонах наблюдения изложены в нижеследующей таблице. Коллективная доза составляет 0,001 чел.-Зв/год, что не превышает установленных приделов допустимых уровней доз в соответствии с НРБ-99/2009.

Таблица 1.9.4
Численность и годовые эффективные дозы населения, проживающего в зонах наблюдения

Численность населения зон наблюдения	Средняя индивидуальная доза	Коллективная доза	Число лиц, для которых превышены:	
			годовая доза 1 мЗв	дозовые квоты
тыс. чел.	мЗв / год	чел.-Зв / год	чел.	чел.
39.161	0.000	0.001		

В 2019 году на территории Приморского края зарегистрировано три радиационных происшествия (аварии), связанные с обнаружением локальных источников ионизирующего излучения. В одном случае источник ионизирующего излучения был выявлен при радиационном контроле в партии металлолома, 1 потребительский товар (часы с повышенным уровнем ионизирующего излучения) был изъят у гражданина при таможенном контроле, а также на территории лесного массива был обнаружен один неконтролируемый источник (радиоизотопный прибор 1 группы). В результате данных происшествий радиоактивного загрязнения местности, облучения лиц из населения не установлено.

Состояние радиационной безопасности в поднадзорных организациях, расположенных на территории Приморского края оценивается как удовлетворительное. Облучение персонала организаций и населения выше установленных уровней и радиоактивного загрязнения окружающей среды не произошло. Информации о наличии случаев лучевой патологии не зарегистрировано.

Часть 2. Влияние хозяйственной деятельности на окружающую среду

2.1. Влияние хозяйственной деятельности на атмосферный воздух

Основными источниками выбросов загрязняющих веществ на территории Приморского края являются: автомобильный транспорт, железнодорожный транспорт, предприятия теплоэлектроэнергетики, градообразующие объекты промышленности.

Согласно информации Росприроднадзора выбросы загрязняющих веществ от автотранспорта в Приморском крае в 2019 году составили 69,22 тыс.тонн (таблица 2.1.1.).

Наименование загрязняющего вещества	SO_2	NOx	ЛОСНМ	CO	C	NH_3	CH_4	Всего
Количество выбросов от автотранспорта за 2018, тыс. тонн	1,4	27,7	26,1	193,4	0,4	0,7	1,0	250,9
Количество выбросов от автотранспорта за 2019, тыс. тонн	0,61	13,4	2,57	50,93	0,4	1,17	0,14	69,22

Показатели выбросов загрязняющих веществ в атмосферу от стационарных источников в 2019 году в сравнении с 2011-2018 годами приведены в таблице 2.1.2.

Таблица 2.1.2.
Показатели выбросов загрязняющих веществ в атмосферу от стационарных источников в 2011-2019 годах *

Загрязняющие вещества	Выброшено в атмосферу, тыс. тонн								
	2011	2012	2013	2014	2015	2016	2017	2018	2019
Всего, в том числе:	224,9	208,7	180,9	189,5	192,9	186,2	186,2	180,7	178,253
Твердых веществ всего,	77,7	62,1	55,3	60,859	65	60,7	60,2	59,7	55,839
Жидких и газообразных веществ, всего из них:	147,2	146,6	125,6	128,7	127,9	125,6	126,0	121	122,415
диоксид серы	76,9	62,7	56,1	56,5	58,5	53,3	55,0	57,7	55,176
оксид углерода	32,6	31,6	32,4	33,8	33,3	36,3	35,5	31,9	31,770
оксиды азота	25,0	25,5	24,4	24,3	23,1	20,1	18,8	17	20,223
углеводороды (без летучих органических соединений)									4,822
летучие органические соединения (ЛОС)									8,504
прочие газообразные и жидкие									1,919

* Показатели выбросов за 2011-2017 годы приведены по данным Территориального органа Федеральной службы государственной статистики по Приморскому краю, за 2018 -2019 годы предоставлены Дальневосточным межрегиональным Управлением Федеральной службы по надзору в сфере природопользования. Сведения о количестве выбросов по загрязняющим веществам углеводороды (без летучих органических соединений), летучие органические соединения (ЛОС), прочие газообразные и жидкие за 2011-2018 данными органами не предоставлялись.

Количество выбросов загрязняющих веществ в атмосферный воздух от стационарных источников за 2019 год сократилось на 1,35% по отношению к 2018 году и на 8% по отношению к среднегодовому показателю количества выбросов загрязняющих веществ в атмосферный воздух в 2011 – 2018 годах.

Всего количество выбросов в атмосферный воздух от стационарных источников и автотранспорта за 2019 год составило 247,473 тыс. тонн, что на 74,4% ниже уровня 2018 года. Выбросы от автотранспорта в 2019 году составили 28% от общего количества выбросов, в предыдущие пять лет этот показатель в среднем составлял около 50%.

Анализ статистических сведений по выбросам основных загрязняющих веществ в атмосферу стационарными источниками по видам экономической деятельности в 2019 году, представленных Дальневосточным межрегиональным Управлением Федеральной службы по надзору в сфере природопользования, показал, что основной вклад в выбросы в атмосферный воздух вносят предприятия, занимающиеся производством, передачей и распределением электроэнергии, газа, пара и горячей воды (таблица 2.1.3).

Таблица 2.1.3
Объемы выброса загрязняющих веществ в атмосферный воздух по основным видам экономической деятельности в 2019 году (тыс.тонн.)*

№	Вид экономической деятельности	Код ОКВЭД	Всего	в том числе твердых	в том числе газообразные и жидкие	диоксид серы	оксид углерода	оксид азота (в пересчете на NO2)	углеводороды (без летучих органических соединений)	летучие органические соединения (ЛОС)	прочие газообразные и жидкие
	ВСЕГО		178 253	55 839	122 415	55 176	31 770	20 223	4 822	8 504	1 919
1	< Прочие >	-	276	6	270	6	1	261	2	1	0
2	Растениеводство и животноводство, охота и предоставление соответствующих услуг в этих областях	01	2 544	492	2 052	99	485	51	131	138	1 148
3	Лесоводство и лесозаготовки	02	676	130	547	6	483	40	2	14	0
4	Рыболовство и рыбоводство	03	190	48	142	42	57	17	4	21	0
5	Добыча угля	05	4 505	419	4 086	270	674	2 048	0	1 088	4
6	Добыча металлических руд	07	316	167	149	33	60	46	0	10	0
7	Добыча прочих полезных ископаемых	08	929	794	134	9	53	31	0	13	28
8	Производство пищевых продуктов	10	1 499	412	1 088	381	475	106	32	70	23
9	Производство напитков	11	221	46	176	46	98	19	0	13	0
10	Производство текстильных изделий	13	39	18	21	5	16	1	0	0	0
11	Производство кожи и изделий из кожи	15	152	42	110	1	92	11	0	4	2

№	Вид экономической деятельности	Код ОКВЭД	Всего	в том числе твердых	в том числе газообразные и жидкие	диоксид серы	оксид углерода	оксид азота (в пересчете на NO2)	углеводороды (без летучих органических соединений)	летучие органические соединения (ЛОС)	прочие газообразные и жидкие
12	Обработка древесины и производство изделий из дерева и пробки, кроме мебели, производство изделий из соломки и материалов для плетения	16	2 117	323	1 794	4	1 677	63	0	50	0
13	Производство бумаги и бумажных изделий	17	64	0	64	39	18	7	0	0	0
14	Деятельность полиграфическая и копирование носителей информации	18	17	2	15	1	10	0	0	0	5
15	Производство кокса и нефтепродуктов	19	91	0	91	2	1	0	27	61	0
16	Производство химических веществ и химических продуктов	20	1 710	305	1 405	423	650	258	1	16	57
17	Производство резиновых и пластмассовых изделий	22	66	15	51	3	42	1	0	5	0
18	Производство прочей неметаллической минеральной продукции	23	3 013	1 780	1 233	380	690	83	9	14	57
19	Производство металлургическое	24	169	32	137	3	59	3	4	1	67
20	Производство готовых металлических изделий, кроме машин и оборудования	25	82	12	69	3	14	2	0	48	3
21	Производство компьютеров, электронных и оптических изделий	26	44	10	34	4	3	2	0	23	2
22	Производство машин и оборудования, не включенных в другие группировки	28	225	65	160	10	132	15	0	2	1
23	Производство автотранспортных средств, прицепов и полуприцепов	29	56	12	43	9	26	3	0	5	0
24	Производство прочих транспортных средств и оборудования	30	1 893	177	1 716	276	1 116	211	2	108	2
25	Производство мебели	31	478	94	384	1	350	14	0	19	0
26	Производство прочих готовых изделий	32	15	6	9	1	7	1	0	0	0
27	Ремонт и монтаж машин и оборудования	33	650	148	502	48	141	162	1	137	12
28	Обеспечение электрической энергией, газом и паром; кондиционирование воздуха	35	128 575	44 215	84 360	49 024	19 193	14 752	1 063	201	127
29	Забор, очистка и распределение воды	36	359	7	352	2	21	18	285	8	17
30	Сбор и обработка сточных вод	37	380	19	360	4	15	9	286	27	20
31	Сбор, обработка и утилизация отходов; обработка вторичного сырья	38	2 684	53	2 630	64	144	137	1 933	259	94
32	Строительство зданий	41	480	225	255	5	44	11	0	138	57
33	Строительство инженерных сооружений	42	1 838	1 299	539	162	264	48	2	58	4
34	Работы строительные специализированные	43	564	137	427	38	347	36	0	1	6
35	Торговля оптовая и розничная автотранспортными средствами и мотоциклами и их ремонт	45	12	0	12	10	1	0	0	0	0
36	Торговля оптовая, кроме оптовой торговли автотранспортными средствами и мотоциклами	46	1 156	88	1 068	458	258	121	101	128	3
37	Торговля розничная, кроме торговли автотранспортными средствами и мотоциклами	47	828	34	794	159	136	39	27	431	1
38	Деятельность сухопутного и трубопроводного транспорта	49	2 113	180	1 933	711	566	199	328	128	2
39	Деятельность воздушного и космического транспорта	51	57	23	34	3	23	1	0	6	0
40	Складское хозяйство и вспомогательная транспортная деятельность	52	9 515	1 215	8 300	1 268	1 101	846	287	4 711	86
41	Деятельность по предоставлению мест для временного проживания	55	110	49	61	28	28	4	0	1	0
42	Деятельность по предоставлению продуктов питания и напитков	56	47	33	14	4	9	1	0	0	0
43	Деятельность в области телевизионного и радиовещания	60	85	33	51	15	30	5	0	1	0
44	Деятельность в сфере телекоммуникаций	61	97	53	44	7	29	6	0	2	0
45	Деятельность в области информационных технологий	63	96	44	52	13	33	3	3	0	0
46	Деятельность по предоставлению финансовых услуг, кроме услуг по страхованию и пенсионному обеспечению	64	0	0	0	0	0	0	0	0	0
47	Операции с недвижимым имуществом	68	975	202	773	56	288	86	283	16	43
48	Деятельность головных офисов; консультирование по вопросам управления	70	88	32	56	12	32	3	0	9	0
49	Деятельность в области архитектуры и инженерно-технического проектирования; технических испытаний, исследований и анализа	71	43	41	2	0	1	0	0	0	0
50	Научные исследования и разработки	72	136	68	68	10	46	8	0	2	0
51	Деятельность по обслуживанию зданий и территорий	81	21	9	12	1	10	0	0	0	0
52	Деятельность административно-хозяйственная, вспомогательная деятельность по обеспечению функционирования организации, деятельность по предоставлению прочих вспомогательных услуг для бизнеса	82	78	20	58	7	46	4	0	0	0
53	Деятельность органов государственного управления по обеспечению военной безопасности, обязательному социальному обеспечению	84	4 275	1 808	2 467	820	1 202	371	3	65	6
54	Образование	85	413	102	311	113	162	31	0	3	2
55	Деятельность в области здравоохранения	86	115	32	83	30	50	3	0	0	1
56	Деятельность по уходу с обеспечением проживания	87	420	226	194	34	145	9	3	0	2
57	Деятельность творческая, деятельность в области искусства и организации развлечений	90	513	7	506	4	22	7	0	443	30
58	Деятельность библиотек, архивов, музеев и прочих объектов культуры	91	29	6	23	0	19	1	1	1	0
59	Деятельность по организации и проведению азартных игр и заключению пари, по организации и проведению лотерей	92	8	0	8	0	0	0	1	0	6
60	Деятельность в области спорта, отдыха и развлечений	93	9	5	4	1	3	0	0	0	0
61	Деятельность общественных организаций	94	3	1	2	0	2	0	0	0	0
62	Деятельность по предоставлению прочих персональных услуг	96	97	15	81	6	70	6	0	0	0

* Показатели выбросов приведены по данным Дальневосточного межрегионального управления Росприроднадзора.

В последние годы идет тенденция к увеличению грузооборота угля и кокса во всех портах Приморского края, которая связана с расширением спроса на данную продукцию в странах Азиатско-Тихоокеанского региона. Многие операторы морского порта г. Находка, ранее осуществляющие обработку леса, в связи с изменившейся конъюнктурой рынка перепрофилировались на перевалку угля. Пропорционально увеличению грузооборота угля за последние 10 лет возросло количество выбросов угольной пыли в атмосферный воздух.

Перевалка угля осуществляется в морских портах Восточный, Находка, Владивосток, Посьет 16 стивидорными компаниями, в том числе: в порту Находка - 7 компаний, в порту Восточный – 5, в порту Владивосток - 3 и в Посьете – 1 компания.

Грузооборот угля за 2019 год составил:

в порту Находка 13 499,25 тыс. тонн, что на 8,9% меньше чем в 2018 году;

в порту Восточный 28 489,8 тыс. тонн, то есть на 11,2% меньше чем в 2018 году;

в порту Владивосток 2 266,35 тыс. тонн, то есть на 1,15% меньше чем в 2018 году;

в 2019 году деятельность по перевалке угля начало ООО «Порт «Вера», грузооборот составил 1352,3 тыс. тонн;

в порту Посьет 4417,24 тыс. тонн, то есть на 15,8% меньше чем в 2018 году.

2.2. Влияние хозяйственной деятельности на водные объекты

Основной причиной загрязнения рек бассейнов реки Амур и Японского моря является сброс большого количества недостаточно очищенных сточных вод предприятиями машиностроения и металлообработки, лесной промышленности и коммунального хозяйства.

Анализ существующего состояния водных объектов показывает, что практически все водоемы 1 и 2 категории водопользования подвергаются интенсивному загрязнению.

В сравнении с предыдущим, в 2019 году улучшилось качество воды водоемов 1 категории водопользования по микробиологическим показателям на 1,9% и отмечается ухудшение по санитарно-химическим показателям.

Превышение гигиенических нормативов выше среднекраевого уровня по санитарно - химическим показателям воды водоемов 1 категории водопользования зарегистрировано на территории г. Дальнегорска, Хасанского и Надеждинского районов; по микробиологическим показателям г. Уссурийск, Владивосток, Спасск-Дальний, Кавалеровского и Хасанского районов.

Качество воды водоемов 2 категории водопользования в 2019 году в 9,7% исследованных проб не соответствовало гигиеническим нормативам по санитарно-химическим показателям, что на 4,6% ниже показателя 2018 года. По микробиологическим показателям качество воды водоемов 2 категории водопользования ухудшилось по сравнению с 2019 г. на 29,3%.

Установлено несоответствие качества воды водоемов 2 категории водопользования с превышением среднекраевых показателей на территориях городов Артем, Уссурийск, Спасск-Дальний, а таже Хорольского и Ханкайского районов.

В 2019 году в 74 контрольных створах по санитарно-химическим показателям было исследовано 365 проб морской воды, в 3,6% выявлено несоответствие гигиеническим нормативам, по микробиологическим показателям исследовано 842 пробы в 38,4% было выявлено несоответствие качества. Патогенной и условно патогенной микрофлоры, возбудителей паразитарных заболеваний не обнаружено.

По данным социально-гигиенического мониторинга в 2019 году качество морской воды в местах водопользования населения в целом по Приморскому краю улучшилось по санитарно-химическим показателям на 3.5 % и увеличился удельный вес проб морской воды, не отвечающих гигиеническим нормативам по микробиологическим показателям, на 9.3%.

Наиболее высокий процент неудовлетворительных проб отмечается:

по санитарно-химическим показателям на территории городов Артема, Владивостока и Дальнегорска;

по микробиологическим показателям в Ольгинском, Хасанском, Кавалеровском районах, в городах Артеме, Владивостоке.

Несоответствие качества морской воды по санитарно-химическим показателям отмечается по прозрачности, плавающим примесям.

Водоснабжение на территории Приморского края осуществляется из 588 (+6) источников, из них 39 (-3) поверхностных и 549 (+9) - подземных.

Количество поверхностных источников уменьшилось: один - переключение централизованных сетей водо-

снабжения реки Арсеньевка на водохранилище р. Дачная (г. Арсеньев); два - при реконструкции водозабора на р. Выскогорная (п. Кавалерово Кавалеровского района). Увеличение количества подземных источников водоснабжения за счет: 3-х скважин, которые переданы от военного гарнизона с. Барабаш Хасанского района, 3-х скважин группового водозабора Долинного Жариковского месторождения Ханкайского района, 4-х скважин, которые ранее были бесхозные, поставленных на баланс администрацией Спасского района.

При многолетнем наблюдении за состоянием водоснабжения в Приморском крае отмечается положительная динамика по снижению удельного веса источников централизованною хозяйственно-питьевого водоснабжения, не отвечающих санитарным нормам и правилам: в 2019 г. из 588 водоисточников не отвечало санитарным нормам и правилам 76, что составляет 12,9° > и 2018 г. показатель составил 14,6%, в 2017 г. 15,1 %.

Все 39 поверхностных водоисточников отвечают требованиям санитарных норм и правил (не отвечали требованиям в 2018 г. - 2,4%, 2017 г - 4,7%); из 549 подземных источников не отвечает требованиям санитарных норм и правил – 76, что составляет 13,8% (в 2018 г. данный показатель составил 15,6%, в 2017 г. – 15,9%).

По-прежнему актуальной является проблема оборудования и надлежащего состояния зон санитарной охраны (далее – ЗСО) водоисточников.

Удельный вес водоисточников, не оборудованных зонами санитарной охраны в 2019 году составил 12,6% (2018 г. – 14,1 %. 2017 г. – 15,1 %).

Тридцать девять поверхностных водоисточника, как и в 2018 г., имеют зоны санитарной охраны. Из 549 подземных водоисточников не имеют зон санитарной охраны - 74 (13,5%). Наибольшее количество источников, не отвечающих требованиям санитарных норм и правил, в т.ч. из-за отсутствия ЗСО, находятся на территории Октябрьского, Надеждинского, Партизанского, Шкотовского, Анучинского и Лазовского районов.

В 2019 году увеличился удельный вес проб водоисточников, не отвечающих требованиям гигиенических нормативов по санитарно-химическим показателям, по сравнению с 2018 г. на 7,5% (2019 г. -23,5%, 2018 г. – 16,4%. 2017 г. - 22,4 %) и практически на одном уровне с 2018 г. по микробиологическим показателям (2019 г. – 8,5%. 2018 г. - 8,2%. 2017 г. - 10%).

Наиболее незащищенными и подверженными сезонным колебаниям качества вод являются поверхностные водоисточники. Отмечается увеличение удельного веса проб воды поверхностных водоисточников, несоответствующих по санитарно-химическим и микробиологическим показателям, на 5.6% и 3%, соответственно.

Отмечается увеличение удельного веса проб воды подземных источников, несоответствующих по санитарно-химическим показателям на 7,5% и улучшение качества воды по микробиологическим показателям (2019 г. - 7,6%, 2018 г. – 7,9%, 2017 г. - 9,2%).

В 2019 году превышают среднекраевой уровень показатели удельного веса проб воды водоисточников, не отвечающих гигиеническим нормативам по санитарно-химическим показателям, на территориях городов Уссурийск и Дальнегорск, а также Михайловского. Партизанского, Черниговского, Анучинского, Чугуевского, Лазовского районов.

Превышение среднекраевого показателя удельного веса проб воды водоисточников, не отвечающих гигиеническим нормативам по микробиологическим показателям, установлено на территориях г. Артем. Уссурийск, Владивосток, Лесозаводск, Дальнереченск, Анучинского, Чугуевского и Хасанского районов.

За отчетный период 2017-2019 гг. положительные пробы воды из поверхностных источников по паразитологическим показателям не регистрировались.

Информация об объемах основных загрязняющих веществ в сточных водах, а также показатели водопотребления и водоотведения приведены в таблицах 2.2.1 и 2.2.2.

Таблица 2.2.1. Объемы основных загрязняющих веществ

Объем СВ, имеющие загрязняющие ВВ; млн. куб.м	Азот аммонийный;т	Взвешенные вещества;т	БПК полный;т	Сухой остаток;т	Жирымасла (природного происхождения);кг	Железо (fe 2+, fe 3+) (все растворимые в воде формы);кг	Марганец (Mn 2+);кг	Медь (cu 2+);кг	Нефть и нефтепродукты;Т	Нитрат-анион (по -3);кг	Нитрит-анион (по -2); т	Оп-10, спав, смесь моно- и диалкилфеноловых эфиров полиэтиленгликоля;Т	Фенол;кг
1	2	3	4	5	6	7	8	9	10	11	12	13	14
338.72	608.917	4817.663	3657.035	517.954	4182.740	32550.050	1116.963	556.745	27.033	2447339.249	30507.180	15048.609	523.455

Таблица 2.2.2. Показатели водоотведения

Показатели	Ед. изм.	Показатели за 2019 год
Забор воды:	млн. м3	558,42
поверхностной	млн. м3	491,17
подземной	млн. м3	67,25
Объем оборотной и последовательно используемой воды в общем объеме забранной воды	млн. м3	1978,70
Использование свежей воды, всего, в том числе на нужды:	млн. м3	487.82
питьевые и хозяйственно-бытовые	млн. м3	102.78
производственные	млн. м3	302.35
орошения	млн. м3	80.67
с/х водоснабжения	млн. м3	0,17
Потери воды при транспортировке	млн. м3	41.83
Водоотведение в поверхностные водоемы, всего	млн. м3	418.32
в том числе:		
нормативно-чистые	млн. м3	76,35
нормативно-очищенные	млн. м3	76.51
загрязненных сточных вод	млн. м3	258.90
из них:		
без очистки	млн. м3	214.88
недостаточно очищенных	млн. м3	44.02
Мощность очистных сооружений перед сбросом сточных вод в водные объекты	млн. м3	556.77

2.3. Обращение с отходами производства и потребления

Сведения об образовании, использовании и обезвреживании отходов производства и потребления на территории Приморского края за 2019 год по данным Управления Росприроднадзора по Приморскому краю с разбивкой по классам опасности приведены в таблице 2.3.1.

Таблица 2.3.2.

№ строки	Класс опасности	Образование отходов за отчетный год, тонн	Обработано отходов, тонн	Утилизировано отходов, тонн	Обезврежено отходов, тонн	Размещение отходов на эксплуатируемых объектах за отчетный год, тонн	
						хранение	захоронение
ВСЕГО		30 097 332	163 189	802 958	202 143	27 483 000	798 300
1	1	57,96	0,16	94,82	34,12	0,00	0,00
2	2	161,50	11,17	237,64	3,00	0,00	0,00
3	3	40 451,07	23 837,26	18 312,62	65 298,64	0,00	0,00
4	4	339 668,21	68 392,98	55 909,52	130 677,45	1 243,20	613 804,35
5	5	29 716 993,29	70 947,57	728 403,84	6 130,01	27 481 757,05	184 495,51

Основная масса отходов в крае представлена практически неопасными вскрышными и вмещающими породами, золошлаковыми отходами, «хвостами», шламами и прочими малоопасными (IV-V класса опасности) отходами переработки добытых рудных и нерудных полезных ископаемых. Объем образованных отходов за 2019 год на территории Приморского края уменьшился по сравнению с 2018 годом на 14,9%.

Сведения об образовании, размещении, в том числе захоронении, утилизации, обезвреживании отходов с разбивкой по видам экономической деятельности приведены в таблице 2.3.2.

Таблица 2.3.2.

Виды экономической деятельности	Образование отходов за отчетный год
ВСЕГО	
A - **СЕЛЬСКОЕ, ЛЕСНОЕ ХОЗЯЙСТВО, ОХОТА, РЫБОЛОВСТВО И РЫБОВОДСТВО**	
I класс	2,1622
II класс	6,6415
III класс	19990,1457
IV класс	6565,1568
V класс	131998,5369
B - ДОБЫЧА ПОЛЕЗНЫХ ИСКОПАЕМЫХ	
I класс	0,9400
II класс	7,9080
III класс	308,5950
IV класс	910,9334
V класс	24532692,0208
C - ОБРАБАТЫВАЮЩИЕ ПРОИЗВОДСТВА	
I класс	12,7734
II класс	9,3000
III класс	1039,3644
IV класс	66071,2020
V класс	2633096,0368
D - **ОБЕСПЕЧЕНИЕ ЭЛЕКТРИЧЕСКОЙ ЭНЕРГИЕЙ, ГАЗОМ И ПАРОМ; КОНДИЦИОНИРОВАНИЕ ВОЗДУХА**	
I класс	0,0000
II класс	29,8240
III класс	2323,4162
IV класс	10032,9966
V класс	2007441,6574
E - **ВОДОСНАБЖЕНИЕ; ВОДООТВЕДЕНИЕ, ОРГАНИЗАЦИЯ СБОРА И УТИЛИЗАЦИИ ОТХОДОВ, ДЕЯТЕЛЬНОСТЬ ПО ЛИКВИДАЦИИ ЗАГРЯЗНЕНИЙ**	
I класс	1,7699
II класс	11,8350
III класс	1447,9691
IV класс	88546,5374
V класс	44761,8190
F - СТРОИТЕЛЬСТВО	0,0000
I класс	0,4880
II класс	2,8800
III класс	127,5890
IV класс	47362,2571
V класс	28924,4934
G - **ТОРГОВЛЯ ОПТОВАЯ И РОЗНИЧНАЯ; РЕМОНТ АВТОТРАНСПОРТНЫХ СРЕДСТВ И МОТОЦИКЛОВ**	
I класс	2,8020
II класс	11,3630
III класс	1135,4900
IV класс	14116,4193
V класс	58185,9917
H - ТРАНСПОРТИРОВКА И ХРАНЕНИЕ	
I класс	8,8940
II класс	27,5420
III класс	13354,0144
IV класс	27472,4963
V класс	87730,5581
ИНЫЕ ВИДЫ ДЕЯТЕЛЬНОСТИ	
I класс	28,1306
II класс	54,2065
III класс	724,4863
IV класс	92706,6304
V класс	178045,7463

Основной вклад в образование отходов вносят предприятия, осуществляющие деятельность по добыче полезных ископаемых – 81,52%, обрабатывающие производства – 2,38%, предприятия, осуществляющие обеспечение электрической энергией, газом и паром – 6,71%, производство химических веществ и продуктов – 6,76%.

Доля утилизированных отходов к общему количеству образованных отходов в 2019 году составила:

Показатели	Количество отходов по классам опасности, тонн					ИТОГО
	I класс	II класс	III класс	IV класс	V класс	
Образование отходов за год	57,96	161,50	40451,07	339668,21	29716993,29	30097332,02
Утилизировано	94,82	237,64	18312,62	55909,52	728403,84	802958,44

Доля утилизированных отходов по видам экономической деятельности

Виды экономической деятельности	Образовано, тонн	Утилизировано, тонн

добыча полезных ископаемых	24533920, 3972	22626,889
обеспечение электрической энергией, газом и паром; кондиционирование воздуха	2019827,8942	42851,1574
обрабатывающие производства	717009,6237	337205,027
транспорт	31134,057	126,686
сельское хозяйство	21858,18235	18645,93
производство химических веществ и химических продуктов	2034928,828	180459,001

Доля обезвреженных отходов к общему количеству образованных отходов в 2019 году составила:

Показатели	Количество отходов по классам опасности, тонн					ИТОГО
	I класс	II класс	III класс	IV класс	V класс	
Образование отходов за год	57,96	161,50	40451,07	339668,21	29716993,29	30097332,02
Обезврежено	34,12	3,0	65298,64	130677,45	6130,01	202143,23

Доля обезвреженных отходов по видам экономической деятельности

Виды экономической деятельности	Образовано, тонн	Обезврежено, тонн
добыча полезных ископаемых	24533920,3972	0,767
обеспечение электрической энергией, газом и паром; кондиционирование воздуха	2019827,8942	27,194
обрабатывающие производства	717009,6237	85646,0946
транспорт	31134,057	96,81
сельское хозяйство	21858,18235	0,029
производство химических веществ и химических продуктов	2034928,828	0

Согласно ст.12 Федерального закона от 24.06.1998 № 89-ФЗ «Об отходах производства и потребления» объекты размещения отходов вносятся в государственный реестр объектов размещения отходов (далее – ГРОРО). ГРОРО - свод систематизированных сведений об эксплуатируемых объектах хранения отходов и объектах захоронения отходов, соответствующих требованиям, установленным законодательством Российской Федерации. Размещение отходов на объектах, не внесенных в ГРОРО – запрещено.

На территории Приморского края в ГРОРО включено 58 объектов размещения отходов (для хранения – 24 шт., для захоронения – 34 шт.).

Для размещения твердых коммунальных отходов (далее – ТКО) на территории Приморского края эксплуатируется 14 объектов размещения ТКО, включенных в ГРОРО в 12 муниципальных районах и городских округах (г. Уссурийск, г. Партизанск, Кировский район, г. Владивосток, п. Пластун, г. Фокино, г. Большой Камень, п. Славянка, г. Находка, г. Спасск-Дальний, Партизанский район, г. Арсеньев, п. Терней).

Перспективы развития инфраструктуры обращения с отходами на территории Приморского края:

- привлечение в сферу сортировки и переработки отходов частных инвестиций;
- внедрение наилучших доступных технологий в области обращения с отходами;
- уменьшение образования отходов (т.е. безотходное или малоотходное производство);
- повторное использование, рецикл и восстановление или извлечение полезных компонентов из них.

Часть 3. Влияние экологических факторов на здоровье населения

Меры демографической политики, проводимые в рамках реализации «Концепции демографической политики Российской Федерации на период до 2025 года», Государственной программы Российской Федерации «Развитие здравоохранения», подпрограммы «Совершенствование медицинской помощи, укрепление здоровья населения и формирование здорового образа жизни», Государственной программы Приморского края «Развитие здравоохранения Приморского края на 2013-2020 гг.», привели к улучшению ситуации и показали свою эффективность. За 5 лет в Приморском крае продолжилась динамика снижения смертности от травм и отравлений (на 15,4%), снижения младенческой смертности (на 17,9%).

По данным территориального органа Федеральной службы государственной статистики по Приморскому краю численность населения края на 01.01.2019 г. сократилась на 10,3 тыс. человек и составила 1902,72 тыс. человек. Уменьшение численности населения отмечено на всех территориях края и обусловлено сохраняющейся длительное время естественной убылью и миграционным оттоком населения.

В целом по краю за последние 5 лет уменьшилась доля лиц трудоспособного возраста с 59,8% в 2015 году до 57,0% в 2019 году. Увеличилась доля лиц старше трудоспособного возраста с 23,4% в 2015 году до 25,1% в 2019 году.

Возрастной состав населения края характеризуется увеличением численности населения в возрасте «50 лет и старше» (34,3%) и высоким процентом лиц в возрасте старше 60 лет (21,3%), а также превышением смертности над рождаемостью (коэффициент депопуляции - 1,4).

По предварительным данным в 2019 году показатель общей смертности населения составил 13,4 случаев на 1000 населения и был выше уровня предыдущего года на 0,9%.

Структура смертности не претерпела существенных изменений в 2019 году: на первом месте по-прежнему находятся болезни системы кровообращения (49,5%), на втором - новообразования (18,1%), на третьем - несчастные случаи, травмы и отравления (8,2%) (рис. 3.1).

Показатель младенческой смертности в крае составил 6,4 случая на 1000 родившихся живыми. Отмечено снижение уровня младенческой смертности за последние 5 лет на 17,9%. Снижение показателя младенческой смертности признано одним из приоритетных направлений деятельности.

В 2019 году естественная убыль населения Приморского края составила 3,9 случаев на 1000 населения. За последние 5 лет естественная убыль выросла в 5,0 раза.

В 2019 году естественная убыль населения зарегистрирована на всех территориях края. Самая низкая естественная убыль зарегистрирована в городе Уссурийск.

Часть 4. Государственное регулирование охраны окружающей среды и природопользования

4.1. Государственные программы

Государственная программа Приморского края «Охрана окружающей среды Приморского края» на 2013-2021 годы (далее – Государственная программа) утверждена постановлением Администрацией Приморского края от 7 декабря 2012 года № 391-па.

Основной целью государственной программы Приморского края «Охрана окружающей среды Приморского края» является повышения уровня экологической безопасности, сохранения и восстановления природных систем.

В связи с этим реализация госпрограммы осуществляется по пяти подпрограммам:

обращение с твердыми бытовыми и промышленными отходами;
развитие водохозяйственного комплекса;
биологическое разнообразие;
обеспечение реализации государственной программы;
повышение уровня экологической культуры населения.

Ответственным исполнителем государственной программы был департамент природных ресурсов и охраны окружающей среды Приморского края (с 01.01.2020 года – министерство природных ресурсов и охраны окружающей среды Приморского края).

В 2019 году выполнение Государственной программы осуществлялось соисполнителями - департаментом по охране, контролю и регулированию использования объектов животного мира Приморского края (с 01.01.2020 г. – министерство лесного хозяйства и охраны объектов животного мира Приморского края), департаментом градостроительства Приморского края (с 01.01.2020 г. – министерство строительства Приморского края) и департаментом по жилищно-коммунальному хозяйству и топливным ресурсам Приморского края (с 01.01.2020 г. – министерство жилищно-коммунального хозяйства Приморского края).

Государственная программа финансируется за счет средств субсидий, субвенций из федерального бюджета и средств краевого бюджета.

На реализацию Государственной программы в 2019 году предусматривалось финансирование в объеме 729 739,67 тыс. рублей, из них:

- за счет средств федерального бюджета – 220 908,27 тыс. рублей;
- за счет средств краевого бюджета – 508305,77 тыс. рублей;
- за счет местного бюджета – 525,63 тыс. рублей.

По итогам 2019 года кассовое исполнение составило 508 170,66 тыс. рублей, в том числе средства федерального бюджета в сумме 102 886,12 тыс. рублей; средства краевого бюджета в сумме 405 051,81 тыс. рублей и средства местного бюджета в сумме 232,73 тыс. рублей.

На обращение с твердыми бытовыми и промышленными отходами в Приморском крае направлено средств краевого бюджета в объеме 229 884,43 тыс. рублей.

На развитие водохозяйственного комплекса Приморского края направлено 152 068,84 тыс. рублей, в т. ч.: из федерального бюджета 82 589,84 тыс. рублей, из краевого бюджета 69 246,27 тыс. рублей, из местного бюджета 232,73 тыс. рублей.

На биологическое разнообразие Приморского края направлено 86 688,92 тыс. рублей, в т.ч.: из федерального бюджета 20 296,28 тыс. рублей, из краевого бюджета 66 392,64 тыс. рублей.

На обеспечение реализации государственной программы направлено 39 014,47 тыс. рублей.

На повышение уровня экологической культуры населения Приморского края направлено 514,00 тыс. рублей.

Подпрограмма 1. «Обращение с твердыми бытовыми
и промышленными отходами в Приморском крае»

Основной исполнитель подпрограммы: департамент природных ресурсов и охраны окружающей среды Приморского края (далее – департамент ПР и ООС ПК).

Соисполнители подпрограммы: департамент градостроительства Приморского края (далее – департамент ГС ПК) и департамент по жилищно-коммунальному хозяйству и топливным ресурсам Приморского края (далее – департамент ЖКХ и ТР ПК).

В 2019 году в рамках подпрограммы реализовывались 10 мероприятий, направленных на совершенствование системы обращения с твердыми коммунальными отходами и ликвидацию накопленного ущерба в сфере обращения с отходами:

Определение нормативов накопления твердых коммунальных отходов в Приморском крае (601,80 тыс. рублей), исполнитель – департамент ПР и ООС ПК. Реализовано мероприятие 1-го этапа, определены нормативы накопления твердых ТКО для осеннего периода. Работы по второму этапу должны быть завершены к 15.10.2020 г.

Субсидии бюджетам муниципальных образований Приморского края на обеспечение функционирования объектов обращения с твердыми коммунальными отходами, находящихся в муниципальной собственности (3531,98 тыс. руб.), исполнитель - департамент ЖКХ и ТР ПК.

Субсидия направлена на приобретение весового оборудования для трех полигонов размещения отходов, включенных в государственный реестр объектов размещения отходов, расположенных в с. Владимиро-Александровское Партизанского муниципального района; г. Спасск-Дальний и п. Терней Тернейского муниципального района.

Субсидии организациям, оказывающим на территории Приморского края услуги в области обращения с ТКО, на приобретение техники, оборудования и материалов (223 488,02 тыс. руб.), исполнитель - департамент ЖКХ и ТР ПК.

Принято постановление Администрации Приморского края от 24.07.2019 г. № 478-па «О Порядке предоставления из краевого бюджета субсидии организациям в связи с оказанием услуг по обращению с твердыми коммунальными отходами на территории Приморского края».

Заключено соглашение с КГУП «Приморский экологический оператор» о распределении субсидии. Освоены средства на приобретение оборудования и техники для объектов обращения с ТКО в количестве 25 единиц.

Таким образом, достигнут плановый показатель «Количество приобретенной техники и оборудования для объектов обращения с твердыми коммунальными отходами» в количестве 28 единиц.

Проектно-изыскательские работы по рекультивации нарушенных земель на земельном участке на территории свалки твердых коммунальных отходов Артемовского городского округа (30,57), исполнитель - департамент ПР и ООС ПК:

Освоены средства краевого бюджета в размере 30,57 тыс. рублей на проверку сметной документации вышеуказанного объекта для проведения повторной закупки на выполнение проектно-изыскательских работ по объекту.

Не освоены в полном объеме бюджетные средства при реализации следующих мероприятий:

Проектно-изыскательские работы по рекультивации нарушенных земель на земельном участке на территории проектируемой второй карты в границах комплекса по переработке и утилизации твердых бытовых отходов в г. Владивостоке б. Десантная (14000,00 тыс. руб.), исполнитель – департамент ГС ПК:

Разработанная проектно-сметная документация прошла государственную экологическую экспертизу. После корректировки и снятия замечаний Хабаровского филиала ФАУ «Главгосэкспертиза России» проектно-сметная документация по объекту будет направлена в 2020 году на повторную государственную экспертизу.

Рекультивация нарушенных земель на земельном участке на территории проектируемой второй карты в границах комплекса по переработке и утилизации ТБО в г. Владивостоке в районе б. Десантная (в 2019-2020 годы – 400148,12 тыс. руб.), исполнитель – департамент ГС ПК.

Работы по рекультивации нарушенных земель начнутся после получения заказчиком проектно-сметной документации, получившей положительное заключение государственной экспертизы.

Подпрограмма 2 «Развитие водохозяйственного комплекса Приморского края»

Основной исполнитель подпрограммы: департамент ПР и ООС ПК;

Соисполнитель подпрограммы - департамент ГС ПК.

В 2019 году в рамках подпрограммы реализовывались 17 мероприятий (выполнены в полном объеме 6), направленных на обеспечение защищенности населения и объектов экономики от негативного воздействия вод, обеспечение безопасности водохозяйственных систем и гидротехнических сооружений, в том числе:

- по проектированию, проектно-изыскательским работам для объектов инженерной защиты от негативного воздействия вод, расположенных на территории Приморского края:

Разработка проекта «Строительство дамбы р. Падь Устюговка Тернейского муниципального района» (9 196,92 тыс. рублей), исполнитель – департамент ПР и ООС ПК.

Мероприятие реализовано в полном объеме, показатель – наличие проектно-сметной документации, получившей положительное заключение государственной экспертизы, достигнут.

Разработка проекта «Строительство сооружений инженерной защиты на реке Рудная в г. Дальнегорске Приморского края» (4289,39 тыс. рублей), исполнитель - департамент ПР и ООС ПК.

Проектно-сметная документация разработана, направлена на государственную экспертизу в декабре 2019 г. Положительное заключение получено в марте 2020 года.

Кадастровые работы по оформлению земельных участков по объектам инженерной защиты от негативного воздействия вод, расположенных на территории Приморского края (298,09 тыс. рублей), исполнитель - департамент ПР и ООС ПК.

Мероприятие реализовано в полном объеме. Заключены и исполнены сторонами госконтракты на выполнение кадастровых работ по формированию земельных участков по трем объектам: «Защита от наводнений Лесозаводского городского округа», «Строительство дамбы р. Падь Устюговка Тернейского муниципального района» и «Строительство сооружений инженерной защиты на реке Рудная в г. Дальнегорске Приморского края».

Государственная экспертиза результатов инженерных изысканий для объектов инженерной защиты от негативного воздействия вод, расположенных на территории Приморского края (2 664,34 тыс. рублей), исполнитель - департамент ПР и ООС ПК.

Проведена государственная экспертиза проектной документации и результатов инженерных изысканий по объекту «Строительство дамбы р. Падь Устюговка Тернейского муниципального района», получено положительное заключение.

В 2019 начато и в 2020 завершено проведение государственной экспертизы проектной документации по объекту «Строительство сооружений инженерной защиты на реке Рудная в г. Дальнегорске Приморского края», получено положительное заключение.

Реконструкция объекта «Водохранилище 27 Ключ» в Дальнегорском ГО, в том числе проектно-изыскательские работы. Бюджетные ассигнования доведены в объеме 18800,00 тыс. рублей, исполнитель – департамент ГС ПК:

Продолжены судебные тяжбы по иску подрядчика. Назначена судебная независимая экспертиза разработанной ПСД. Судебный процесс остановлен до получения ее результатов. В дальнейшем по результатам рассмотрения иска будет приниматься решение о дальнейшей реализации мероприятия.

Предоставление субсидии из краевого бюджета бюджетам муниципальных образований Приморского края на строительство, реконструкцию гидротехнических сооружений (в том числе проектно-изыскательские работы), находящихся в муниципальной собственности, предназначенных для защиты от наводнений в результате прохождения паводков.

Законом о краевом бюджете в редакции от 31.10.2019 № 601-КЗ бюджетные ассигнования предусмотрены в объеме 43493,81 тыс. руб., распределены в следующем объеме:

Уссурийский городской округ – 19 899,52 тыс. рублей;
городской округ Спасск – Дальний – 5116,21 тыс. руб.;
Октябрьский муниципальный район – 14432,47 тыс. руб.;
Горноключевское городское поселение – 4045,60 тыс. руб.;

Для проведения администрациями муниципальных образований закупок в рамках выделенных субсидий средства краевого бюджета были своевременно доведены до муниципальных образований края.

Департаментом ПР и ООС ПК заключены соглашения с 4 муниципалитетами.

С администрацией Горноключевского городского поселения по разработке ПСД по объекту «Строительство защитной дамбы кп. Горные ключи польдер № 2». Работы по разработке проектной документации завершены, получено положительное заключение государственной экспертизы. Субсидия перечислена в объеме 4045,60 тыс. рублей.

С администрацией ГО Спасск-Дальний на разработку ПСД по двум объектам:

«Завершение строительства коллектора К-5 с реконструкцией коллектора К-3 и строительством дамбы от ул. Комсомольская до ул. Кустовиновская в г. Спасск-Дальний». Работы по разработке проектной документации завершены, получено положительное заключение государственной экспертизы. Субсидия перечислена в объеме 2238,428 тыс. рублей.

«Реконструкция ГТС Вишневского водохранилища». Работы по разработке проектной документации завершены. Субсидия выделена в 2020 году по результатам получения положительной экспертизы ПСД (получена в феврале 2020 года).

С администрацией Октябрьского муниципального района на разработку ПСД по двум объектам:

- «Инженерная защита от затопления нагорным стоком сел Покровка, Синельниково-1 в междуречье рек Синеловка и Струговка».

Работы по разработке проектной документации завершены. ПСД направлена на государственную экспертизу в декабре 2019 года. Выделение субсидии планируется в 2020 году по результатам получения положительной экспертизы ПСД.

- «Дамба обвалования и берегоукрепительные работы реки Раздольная в с. Покровка (основной польдер)».

Работы по разработке проектной документации завершены. Субсидия выделена в 2020 году по результатам получения положительной экспертизы ПСД (получена в феврале 2020 года).

С администрацией Уссурийского городского округа. Субсидии предусмотрены на разработку ПСД по 4 объектам):

а) «Реконструкция объекта «Гидротехническое сооружение «Инженерная защита от затопления микрорайона «Семь ветров» в районе ул. Раздольная в г. Уссурийске». Проектно-сметная документация разработана, получено положительное заключение госэкспертизы. Субсидия перечислена в полном объеме (краевой бюджет 4523,52 тыс. руб.).

б) «Строительство объекта «Гидротехническое сооружение «Дамба «Солдатское озеро». Проектно-сметная документация разработана, получено положительное заключение госэкспертизы. Субсидия перечислена в полном объеме (краевой бюджет 8 432,00 тыс. руб.).

в) «Строительство объекта «Гидротехническое сооружение «Инженерная защита от затопления города Уссурийска паводковыми водами рек Раковка и Комаровка». В связи с чрезвычайной ситуацией, связанной с прохождением ливневых дождей на территории Уссурийского городского округа в августе 2019 года, срок выполнения работ по контракту перенесен на ноябрь 2020 года. Выделение субсидии планируется в 2020 году по результатам получения положительной экспертизы ПСД.

г) «Реконструкция объекта «Сооружение – противопаводковое водохранилище на р. Казачка» Проектно-сметная документация разработана, получено положительное заключение госэкспертизы. Субсидия перечислена в полном объеме (краевой бюджет 6944,00 тыс. руб.).

Таким образом, освоено 25670,25 тыс. рублей. Плановый показатель – разработка ПСД по 9 объектам строительства, реконструкции ГТС выполнен по 5 объектам (Уссурийский и Спасск-Дальний городские округа, Октябрьский муниципальный район и Горноключевское городское поселение).

Строительство сооружений инженерной защиты от наводнений с. Новомихайловка Чугуевского МР, софинансируемых из федерального бюджета.

Бюджетные ассигнования доведены в объеме 101 199,63 тыс. руб., в т.ч.: краевой бюджет – 40 435,33 тыс. руб., федеральный – 60 764,30 тыс. руб., исполнитель – департамент ГС ПК:

В 2018 году заключен долгосрочный контракт. Фактически оплачено в 2018 году – 38210,23 тыс. рублей. В 2019 году - 75808,00 тыс. рублей. Завершение строительства объекта – декабрь 2019 года. Техническая готовность – 99,0 %. Контракт исполнен на сумму 132 726,57 тыс. рублей.

Освоено в 2019 году 75,808 млн. рублей, в т.ч. 56,75621 млн. рублей средств федерального бюджета, 19,05254 млн. рублей – краевого бюджета.

«Строительство сооружений инженерной защиты от наводнений Лесозаводского городского округа, в том числе проектно-изыскательские работы» (542,80 тыс. руб.), исполнитель - департамент ГС ПК. Проведен пересчет смет в индексы Минстроя России с получением положительного заключения госэкспертизы. Бюджетная заявка направлена в Росводресурсы. Строительство объекта запланировано на 2021-2023 годы. Освоено 7,2 тыс. руб.

«Строительство сооружений инженерной защиты на реке Павловка в с. Шумный Чугуевского муниципального района, в том числе проектно-изыскательские работы» (550,00 тыс. руб.), исполнитель - департамент ГС ПК.

Проведен пересчет смет в индексы Минстроя России с получением положительного заключения госэкспертизы. Подготовлена откорректированная бюджетная заявка и направлена в Росводресурсы. Строительство объекта запланировано на 2021-2023 годы. Освоено 7,2 тыс. руб.

«Строительство сооружений инженерной защиты от наводнений села Милоградово Ольгинского муниципального района, в том числе проектно-изыскательские работы». Бюджетные ассигнования на 2019 год предусмотрены в объеме 7,20 тыс. руб., не освоены, исполнитель - департамент ГС ПК. Строительство объекта запланировано на 2022-2024 годы.

Предоставление субсидии из краевого бюджета бюджетам муниципальных образований Приморского края на текущий, капитальный ремонт гидротехнических сооружений (в том числе разработку проектно-сметной документации), находящихся в муниципальной собственности, предназначенных для защиты от наводнений в результате прохождения паводка

Бюджетные ассигнования на 2019 год утверждены Законом о краевом бюджете в объеме 12 155,355 тыс. руб. Распределены следующим образом:

Дальнереченский муниципальный район	3 745,114 тыс. руб.
Красноармейский муниципальный район	4 426,058 тыс. руб.
Партизанский муниципальный район	3 984,183 тыс. руб.

Для проведения администрациями муниципальных образований закупок в рамках выделенных субсидий средства краевого бюджета были своевременно доведены до муниципальных образований края.

Департаментом заключены соглашения:

- с администрацией Дальнереченского муниципального района на предоставление субсидии на софинансирование мероприятия по разработке ПСД по объекту «Капитальный ремонт дамбы обвалования с. Соловьевка Дальнереченского района».

Администрацией Дальнереченского района работы по разработке проектной документации завершены. ПСД направлена на государственную экспертизу в декабре 2019 года. Выделение субсидии планируется в 2020 году по результатам получения положительной экспертизы ПСД.

- с администрацией Красноармейского муниципального района на предоставление субсидии на софинансирование мероприятий по текущему ремонту дамбы в с. Дальний Кут и в с. Рощино на общую сумму 3762,94 тыс. рублей.

Работы по текущему ремонту защитной дамб в с. Дальний Кут и с. Рощино выполнены. Администрация Красноармейского МР профинансирована в полном объеме.

- с администрацией Партизанского муниципального района на предоставление субсидии на софинансирование мероприятия по разработке ПСД по объекту «Земляная дамба обвалования, усиленная наброской и шпорами на р. Партизанская в районе села Золотая Долина, протяженностью 1520 погонных метров».

Администрацией Партизанского района работы по разработке проектной и рабочей документации объекта в установленный срок выполнены. Выделение субсидии планируется в 2020 году по результатам получения положительной экспертизы ПСД.

Таким образом, освоено 3762,94 тыс. рублей. В результате текущего ремонта 2 дамб достигнут плановый показатель – 2 ГТС, приведены в безопасное техническое состояние. Вместе с тем, показатель по количеству разработанной ПСД, получившей положительное заключение государственной экспертизы не достигнут по 2 объектам в Партизанском и Дальнереченском муниципальных районах.

Субсидии бюджетам муниципальных образований Приморского края на строительство, реконструкцию, капитальный ремонт гидротехнических сооружений (в том числе проектно-изыскательские работы), находящихся в муниципальной собственности, предназначенных для защиты от наводнений в результате прохождения паводков, софинансируемых из федерального бюджета

Бюджетные ассигнования утверждены Законом о краевом бюджете по объекту «Сооружение Кугуковское водохранилище на р. Кугуковка в Уссурийском городском округе Приморского края» в общей сумме на 2019 год 129552,27 тыс. руб., в том числе 114 006,00 тыс. руб. – средства федерального бюджета и 15546,27 тыс. руб. – средства краевого бюджета.

Заключен 14.11.2019 г. муниципальный контракт на реконструкцию объекта «Сооружение Кугуковское водохранилище на реке Кугуковка».

Проведение преддекларационного обследования гидротехнических сооружений (298,00 тыс. рублей), исполнитель – департамент ПР и ООС ПК. Реализация мероприятия направлена на приведение объекта к безопасному техническому состоянию. Мерорияие выполнено. Результат достигнут.

Определение границ зон затопления и подтопления (7 400,00 тыс. рублей), исполнитель – департамент ПР и ООС ПК.

Мероприятие реализовано, определены границы зон затопления и подтопления для 11 населенных пунктов Хасанского, Дальнереченского, Партизанского, Кировского муниципальных районов, ГО Спасск-Дальний и Дальнереченского ГО.

Осуществление органами государственной власти субъектов Российской Федерации отдельных полномочий Российской Федерации в области водных отношений. Бюджетные ассигнования на 2019 год утверждены в объеме 25 833,70 тыс. руб., исполнение – 25 562,646 тыс. руб. (98,95 %):

В соответствии с приказом Федерального агентства водных ресурсов от 19.03.2019 г. № 51 «Об утверждении мероприятий, направленных на достижение целевых прогнозных показателей и осуществляемых за счет средств нераспределенного резерва субвенций дополнительно выделяемых в 2019 году бюджетам субъектов Российской Федерации на финансовое обеспечение осуществления переданных полномочий Российской Федерации в области водных отношений» Приморскому краю дополнительно выделены на реализацию мероприятия 5080,06 тыс. рублей.

В марте 2019 г. завершены работы по расчистке, спрямлению и дноуглублению русел рек Кулешовка и Спасовка в г. Спасск-Дальний ПК для защиты его от наводнений на сумму 25 562,646 тыс. руб.

Оплата по оказанным услугам по осуществлению стройконтроля над проведением работ по расчистке, спрямлению и дноуглублению русел рек Кулешовка и Спасовка в г. Спасск-Дальний Приморского края для защиты его от наводнений проведена на общую сумму 270,98 тыс. руб.

Общий целевой показатель по мероприятию в размере 5,924 км достигнут.

Организация и осуществление государственного мониторинга водных объектов на территории Приморского края (888,89 тыс. рублей), средства освоены в полном объеме, исполнитель – департамент ПР и ООС ПК.

Обследовано 62 участка водных объектов протяженностью 275 км в 40 населенных пунктах края в целях прогноза изменений состояния дна, берегов для планирования мероприятий по защите от наводнений. Результат достигнут.

Подпрограмма 3. «Биологическое разнообразие Приморского края»

В 2019 году в рамках подпрограммы реализовывались 8 мероприятий (выполнены в полном объеме 7), направленных на сохранение и восстановление биоразнообразия Приморского края, сохранение и развитие особо охраняемых природных территорий, создание условий для обеспечения охраны объектов животного мира, обеспечение разрешительной деятельности в области охраны и использования объектов животного мира, в том числе:

Финансирование мероприятий подпрограммы всего – 86 688,92 тыс. рублей, из средств краевого бюджета в размере 66 392,64 тыс. рублей, из средств федерального бюджета в размере 20 296,28 тыс. рублей.

По департаменту по охране, контролю и регулированию использования объектов животного мира Приморского края

Финансирование мероприятий подпрограммы всего – 85 617,78 тыс. рублей, из них освоено 84 914,13 тыс. рублей или 99,00 %, в т. ч.:

из средств краевого бюджета в размере 65 313,48 тыс. рублей, из них освоено – 64 617,85 тыс. рублей или 99,00 %;

из средств федерального бюджета в размере 20 304,30 тыс. рублей, из них освоено – 20 296,28 тыс. рублей или 100,00 %.

Предоставление субсидии КГБУ «Дирекция по охране объектов животного мира и особо охраняемых природных территорий»

Ожидаемый непосредственный результат: сохранение природных экосистем, территории государственных природных заказников.

Достигнутые результаты: в рамках государственного задания КГБУ «Дирекция по охране объектов животного мира и ООПТ» на 2019 год предоставлена субсидия в размере 31 218,44 тыс. рублей.

На территории 11 особо охраняемых природных территорий регионального значения общей площадью 384,405 тыс. га выполнено:

№ п/п	Показатели работы	за .2019 года
1.	Проведено рейдов:	2737
2.	Выявлено нарушений, в т.ч. по:	540
	- ст. КоАП РФ 8.37	318
	- ст. КоАП РФ 8.39	206
	- ст. КоАП РФ 7.11	14
	- ст. КоАП РФ 19.4	2
3.	Изъято орудий добывания:	44
	- нарезного оружия	12
	- гладкоствольного оружия	32
	- петель, капканов, сетей и иных самоловов	18 капканов
4.	Изъято продукции незаконного природопользования, в т.ч.	106
	- копытных	32
	- птица, утка	9
	- медведи	9
	- пушнина	56

В целях обозначения границ на местности было установлено дополнительно 66 информационных аншлагов, из них на территории ООПТ: «Таежный» - 1; «Березовый» - 5, «Горалий» - 3; «Черные Скалы» - 5, «Лосиный» - 1, «Тихий» - 13; природный парк «Хасанский» - 7, «Полтавский» - 1, «Васильковский» - 13, «Среднеуссурийский» - 14. Обновление аншлагов заказник «Полтавский» - 3 шт., «Среднеуссурийский» - 2 шт., «Черные Скалы» - 1 шт., «Березовый» - 2 шт., «Васильковский» - 2 шт., «Залив Востоку» - 1 шт.

В 2019 году осуществлена выкладка кормов: 7,36 т. соевых отходов, 5,41 т. рисовых отходов; 0,33 т. картофеля; 8,01 т. кукурузы; 2,836 кг минеральной подкормки (соль). Заготовлено 7,48 тонн зерновых; 3,2 тонны сена.

За отчетный период в результате совместных контрольно-рейдовых мероприятий с сотрудниками ОМВД, направленных на обнаружение и пресечение незаконных порубок, на территории заказника «Полтавский» было выявлено 5 таких фактов. Общий ущерб составил 3 198 154 рублей.

С начала 2019 года на территории заказников обустроено: «Тихий» - 12 кормушек, 24 солонца и 33 подкормочные площадки, обустроено 35 оснований для хаток (плотики); «Полтавский» - 7 кормушек, 2 солонца, 19 подкормочных площадок; «Таёжный» - 2 солонца, 1 подкормочная площадка; «Березовый» - 2 солонца; «Горалий» - 1 солонец; «Черные Скалы» - 2 кормушки, 2 солонца; «Лосиный» - 6 солонцов.

Согласно приказу от 18.01.2019г. № 10-пр «О проведении зимних учетов численности диких животных на территории заказников краевого значения в 2019 году» проведен учет численности и государственный мониторинг объектов животного мира на территории ООПТ.

В период с 11.03.2019 г. по 09.05.2019 г. проводился конкурс детских рисунков «Инспектор охотнадзора на страже природы» в целях привлечения внимания широких слоев общественности, органов власти, средств массовой информации к проблемам сохранения и охраны окружающей среды в том числе и на особо охраняемых природных территориях Приморского края. Результаты конкурса и лучшие работы опубликованы на сайте учреждения.

С целью подготовки к весеннему пожароопасному периоду согласованы с ГО и ЧС и филиалами КГКУ «Приморское лесничество» КГБУ «Приморская база авиационной, наземной охраны и защиты лесов» планы противопожарных мероприятий, оперативные планы привлечения сил и средств. Подготовлены средства пожаротушения, сделан запас ГСМ, проведена агитационно-разъяснительная работа с привлечением СМИ и местных жителей по предупреждению нарушений правил пожарной безопасности в лесах.

Мероприятия, обеспечивающие своевременное обнаружение, ограничение распространения и ликвидацию природных пожаров являются ежедневными, а в период повышенной пожарной опасности проводятся круглосуточные рейдовые патрулирования территории заказников. Также ведется спутниковый мониторинг пожаров на сайте http://fires-dv.kosmosnimki.ru/, в системе ИСДМ-Рослесхоз http://firemaps.nffc.aviales.ru/.

В рамках проведения противопожарного обустройства территории природного парка «Хасанский» утвержден план устройства защитных противопожарных полос.

Руководство и управление в сфере установленных функций органов государственной власти Приморского края.

Ожидаемый непосредственный результат ГП: своевременная выплата заработной платы, удержание налогов и оплата расходов на содержание. Обеспечение выполнения возложенных полномочий.

Достигнутые результаты: Заработная плата, удержание налогов и оплата расходов на содержание осуществляется своевременно. Осуществляются полномочия отраслевого органа в отношении подведомственного КГБУ

«Дирекция по охране объектов животного мира и ООПТ».

31 октября 2019 года принято постановление Администрации Приморского края о создании заказника регионального значения «Комиссаровский» и об утверждении его положения (постановление АПК от 31.10.2019 № 712-па).

За 2019 год департаментом зарегистрировано 91 сообщение о «конфликтных ситуациях» между крупными хищниками и человеком. Из них 60 произошло с животными, внесенными в Красную книги Российской Федерации Приморского края, из которых 51 сообщение о «конфликтных ситуациях» между тигром, леопардом и человеком.

Осуществлялись мероприятия по реабилитации раненых редких птиц (даурский журавль, дальневосточный аист, обыкновенная пустельга).

Департамент взаимодействует с МФЦ в рамках предоставления государственной услуги «Выдача и аннулирование охотничьего билета единого федерального образца». За 2019 год гражданам выдано 3944 охотничьих билетов.

В июне 2019 г. проведена проверка знаний требований к кандидатам в производственные охотничьи инспектора, протокол результатов прохождения проверки № 1 от 21.06.2019 размещен на официальном сайте департамента.

Из 39 кандидатов в производственные охотничьи инспектора успешно прошли проверку 23 кандидата, им выданы нагрудные знаки и удостоверения.

Проведение мероприятий по созданию схемы размещения, использования и охраны охотничьих угодий на территории Приморского края.

Ожидаемый непосредственный результат: создание и утверждение схемы размещения, использования и охраны охотничьих угодий на территории Приморского края.

Департаменту на выполнение работ по составлению схемы размещения, использования и охраны охотничьих угодий на территории Приморского края в 2019 году из средств краевого бюджета было выделено 8 000,00 тыс. рублей. Исполнен в полном объеме госконтракт с ООО «Экология ДВ».

Предоставление субсидии КГБУ «Дирекция по охране объектов животного мира и особо охраняемых природных территорий» на обеспечение мероприятий по сохранению объектов животного мира, в том числе редких и находящихся под угрозой исчезновения.

Ожидаемый непосредственный результат: проведение работ по охране объектов животного мира, выявление нарушений природоохранного законодательства.

Достигнутые результаты: в рамках государственного задания КГБУ «Дирекция по охране объектов животного мира и ООПТ» предоставлена субсидия в размере 19 885,57 тыс. рублей.

Государственное задание выполняет отдел по охране объектов животного мира, в который входит 10 оперативных групп.

За отчетный период выполнено:

№ п/п	Показатели работы	за 2019 год
1.	Проведено мероприятий:	247
2.	Выявлено нарушений (составлено протоколов), в т.ч. по	1247
	- ст. КоАП РФ 8.37	1165
	- ст. КоАП РФ 8.39	25
	- ст. КоАП РФ 7.11	16
	- ст. КоАП РФ 8.35	21
	- ст. КоАП РФ 19.4	8
	- ст. КоАП РФ 4.7	12
3.	Изъято орудий добывания:	615
	- нарезного оружия	33
	- гладкоствольного оружия	105
	- петель, капканов, патронов	477
4.	Изъято продукции незаконного природопользования, в т.ч.	84
	- копытных	57
	- птица, пушнина, утка	33
	- медведь белогрудый (гималайский)	4
	- корень женьшеня	20

Возбужденно 19 уголовных дел, 7 по ст. 222 ч.1 УК РФ, 8 по ст. 258 УК РФ, 2 по ч.2 ст. 260 УК РФ, 2 по ст. 223 УК РФ.

Оперативными группами учреждения проведено 55 совместных мероприятий по охране объектов животного мира и среды их обитания с органами местного самоуправления, внутренних дел, ФСБ, сотрудниками Департаментов лесного и рыбного хозяйства, охотпользователями Приморского края.

Регулирование численности объектов животного мира осуществляется как в рамках разрешения «конфликтных» ситуаций между крупными хищниками и человеком, так и в рамках контроля за эпизоотической ситуацией среди диких животных, в частности контроля за распространением КЧС и АЧС, а также наблюдением за распространением птичьего гриппа (H1N1).

Мероприятия по регулированию численности проводились как по мере необходимости, так и в рамках контроля за эпизоотической ситуацией среди диких животных, в частности контроля за распространением КЧС и АЧС, а также наблюдением за распространением птичьего гриппа.

Мероприятия по осуществлению переданных Российской Федерацией полномочий в области охраны и использования объектов животного мира, сохранения и использования охотничьих ресурсов

Осуществление переданных органам государственной власти субъектов Российской Федерацией в соответствии с частью первой статьи 6 Федерального закона от 24.04.1995 «О животном мире» полномочий Российской Федерации в области охраны и использования объектов животного мира (за исключением охотничьих ресурсов и водных биологических ресурсов).

Достигнутые результаты: в 2019 году организованы и проведены работы по мониторингу амурского тигра на 7 модельных участках. Собранные данные мониторинга обработаны, по результатом мониторинга численность популяции амурского тигра на модельных участках по отношению к предыдущим годам стабильна. Общая численность тигра на модельных участках 32 особи.

Выдано 70 разрешений на добычу объектов животного мира, не отнесенных к охотничьим ресурсам и водным биологическим ресурсам.

Осуществление переданных органам государственной власти субъектов Российской Федерацией в соответствии с частью 1 статьи 33 Федерального закона от 24.07.2009 N 209-ФЗ «Об охоте и о сохранении охотничьих ресурсов и о внесении изменений в отдельные законодательные акты Российской Федерации» полномочий Российской Федерации в области охраны и использования охотничьих ресурсов (за исключением полномочий Российской Федерации по федеральному государственному охотничьему надзору, выдаче разрешений на добычу охотничьих ресурсов и заключению охотхозяйственных соглашений.

В январе 2019 года проведен учет численности охотничьих ресурсов на территории Приморского края, на маршрутах общей протяженностью 28 531,14 км.

Осуществлены сбор сведений и обработка данных о численности, распространении, плодовитости, гибели диких животных.

Проведены общественные слушания по материалам, обосновывающим лимиты, квоты добычи охотничьих ресурсов на территории Приморского края в предстоящий сезон охоты 2019-2020 годов.

Результаты государственной экологической экспертизы материалов, обосновывающих лимиты и квоты добычи охотничьих ресурсов в предстоящий сезон охоты 2019-2020 годов, и проект лимита добычи охотничьих ресурсов на территории Приморского края в сезон охоты 2019-2020 годов направлены на согласование в Министерство природных ресурсов и экологии Российской Федерации. Подготовлен проект постановления «Об утверждении лимита добычи охотничьих ресурсов на территории Приморского края на период с 1 августа 2019 года до 1 августа 2020 года и объемов (квот) добычи охотничьих ресурсов».

Постановлением Губернатора Приморского края № 30-пг от 13.05.2019 «О внесении изменений в постановление Губернатора Приморского края от 08.10.2012 г. № 67-пг «О видах разрешенной охоты и параметрах осуществления охоты на территории Приморского края» внесены изменения в параметры осуществления охоты на территории Приморского края, за исключением особо охраняемых природных территорий федерального значения».

Организовано проведение весенней охоты на селезней уток, гусей, вальдшнепов на территории края.

За рассматриваемый период выдано 80884 бланка разрешений на добычу охотничьих ресурсов.

Принято 21 решение о регулировании численности охотничьих ресурсов за исключением охотничьих ресурсов, находящихся на особо охраняемых природных территориях федерального значения. Выдано 440 разрешений на регулирование численности охотничьих ресурсов.

Выдано 57 бланков разрешений охотпользователям для проведения отстрела в целях научно-исследовательской деятельности.

Проведены устройство и выкладка подкормочного материала на 6 площадках общедоступных охотничьих угодий.

Выявлено 2172 нарушений природоохранного законодательства. Рассмотрено 1747 дел об административных правонарушениях, вынесено денежных взысканий: штрафов и иных сумм в возмещение ущерба на сумму 8 834 528,00 рублей. Изъято 213 единиц огнестрельного оружия. Выявлена незаконная добыча 188 особей животных (51 – птиц, 113 – копытных, 13 – пушных, 13 – медведей).

Проведено 10 плановых проверок и 1 внеплановая проверка юридических лиц. По результатам проверок вынесено 12 предписаний об устранении выявленных нарушений, составлено 2 протокола по ст. 8.37 протокол в отношении юридического лица.

По департаменту природных ресурсов и охраны окружающей среды Приморского края

Организация работ по обозначению на местности специальными информационными знаками границ охранных зон памятников природы регионального значения,

Исполнитель - департамент ПР и ООС ПК (1774,80 тыс. руб.). На территории Октябрьского и Лазовского муниципальных районов установлены 124 информационных знака в границах охранных зон 31 памятника природы. Мероприятие выполнено в полном объеме.

Подпрограмма 4. «Обеспечение реализации государственной программы»

В 2019 году в рамках подпрограммы реализовывалось 6 мероприятий, выполнены в полном объеме, исполнитель – департамент ПР и ООС ПК:

Руководство и управление в сфере установленных функций органов государственной власти Приморского края.

Бюджетные ассигнования на 2019 год утверждены в объеме 31536,53 тыс. руб. Расходы составили 31009,07 тыс. руб. Заработная плата, удержание налогов и оплата расходов на содержание осуществляется своевременно. В рамках исполнения полномочий по осуществлению государственного экологического надзора проведено в 2019 году 24 проверки, из них 15 - плановых, 9 - внеплановых проверок по ранее выданным предписаниям. По результатам плановых проверок выявлено 90 нарушений природоохранного законодательства.

Выдано 58 предписаний об устранении выявленных нарушений природоохранного законодательства. По результатам плановых проверок к административной ответственности привлечено 11 юридических лиц в виде штрафа на общую сумму 1560,00 тыс. руб., 1 - в виде предупреждения. Возбуждено 209 административных дел об административных правонарушениях. По результатам проверок к административной ответственности привлечено 65 юридических лиц на 1,19 млн. руб., 37 должностных лиц на общую сумму 362,0 тыс. руб.

Расходы, связанные с исполнением решений, принятых судебными органами

Бюджетные ассигнования на 2019 год утверждены в объеме 3 373,52 тыс. руб. Средства в сумме 3373,52 тыс. рублей направлены на оплату двух поступивших в Управление Федерального казначейства по Приморскому краю исполнительных документов.

Мероприятие по предоставлению права пользования участками недр местного значения (689,72 тыс. руб.)

Оказаны услуги по подготовке 10 пакетов геологической информации на месторождения строительного камня, известняка, песчано-гравийной смеси и глин, расположенных на территории ЗАТО г. Фокино, Анучинском, Красноармейском, Михайловском, Ольгинском, Партизанском, Пожарском и Шкотовском муниципальных районов. Результат достигнут.

Мероприятия по подготовке и проведению государственной экологической экспертизы объектов регионального уровня

Бюджетные ассигнования на 2019 год утверждены в объеме 354,62 тыс. руб. Исполнены на сумму 249 116,00 тыс. рублей, проведены 3 государственные экологические экспертизы регионального уровня:

- эколого-экономическое обоснование принятия нормативно-технического документа;
- материалы, обосновывающие лимиты и квоты добычи охотничьих ресурсов в предстоящий сезон охоты на 2019-2020 годов на территории Приморского края;
- объектов регионального уровня проектной документации «Строительство мостового перехода через р. Тихая на км 4+680 автомобильной дороги Чернышевка-Новопокровка в Приморском крае».

Проведение лабораторно-аналитических исследований при осуществлении государственного экологического надзора (400,00 тыс. руб.)

В полном объеме оказаны услуги по проведению лабораторно-аналитических исследований при осуществлении государственного экологического надзора на сумму 400,00 тыс. рублей. Результат достигнут.

Управление и распоряжение имуществом, находящимся в собственности и ведении Приморского края на сумму 3 293,05 тыс. руб. для уплаты земельного налога по земельным участкам под объекты инженерной защиты от наводнений и несанкционированные свалки на территории городского округа Большой Камень, Артемовского и Лесозаводского городских округов, Чугуевского муниципального района.

Подпрограмма № 5 «Повышение уровня экологической культуры населения Приморского края»

В 2019 году в рамках подпрограммы реализовывалось 1 мероприятие, выполнено в полном объеме, исполнитель – департамент ПР и ООС ПК:

Мероприятия по повышению экологической культуры населения Приморского края (проведение экологических акций) (514,00 тыс. руб.)

Проведены 5 акций по очистке территорий населенных пунктов от мусора и 5 акций по раздельному сбору отходов на водных объектах под девизами «Защити Землю, на которой живешь!» и «Чистый берег». В акциях приняло участие 1658 человек. Услуги оказаны в полном объеме, результат достигнут.

По результатам проведенной в установленном порядке оценки эффективности реализации государственной программы Приморского края «Охрана окружающей среды Приморского края» ее эффективность в 2019 году признана средней.

Полный отчет о реализации государственной программы Приморского края «Охрана окружающей среды Приморского края» в 2019 году размещен на странице министерства природных ресурсов и охраны окружающей среды Приморского края официального сайта Правительства Приморского края (www.primorsky.ru).

Инвестиции в основной капитал, направленные на охрану окружающей среды и рациональное использование природных ресурсов

На охрану окружающей среды и рациональное использование природных ресурсов организациями края (кроме субъектов малого предпринимательства) в 2019 году направлено 2 861,807 млн. рублей инвестиций в основной капитал, из которых 92,11% (2 636,075 млн. рублей) составили собственные средства организаций.

Сведения об инвестициях в основной капитал, направленных на охрану окружающей среды и рациональное использование природных ресурсов, и текущих затратах на охрану окружающей среды в 2015-2019 годах

млн. рублей

	2015 год	2016 год	2017 год	2018 год	2019 год
Инвестиции в основной капитал, направленные на охрану окружающей среды и рациональное использование природных ресурсов	1 642,2	867,423	1 333,6	1 401,028	2 861,807

4.2. Государственный надзор

О результатах работы министерства природных ресурсов и охраны окружающей среды Приморского края за 2019 год

Министерство природных ресурсов и охраны окружающей среды Приморского края – далее министерство (до 01.01.2020 – департамент природных ресурсов и охраны окружающей среды Приморского края) на основании Постановления Администрации Приморского края от 07.10.2019г. № 641-па «Об утверждении положения о министерстве природных ресурсов и охраны окружающей среды Приморского края» осуществляет следующие надзорные мероприятия:

- государственный надзор в области охраны окружающей среды (государственный экологический надзор) на объектах хозяйственной и иной деятельности независимо от форм собственности, находящихся на территории края, за исключением объектов хозяйственной и иной деятельности, подлежащих федеральному государственному экологическому надзору, который включает в себя: государственный надзор за охраной атмосферного воздуха, за деятельностью в области обращения с отходами производства и потребления на объектах хозяйственной и иной деятельности, за исключением объектов хозяйственной и иной деятельности, подлежащих федеральному государственному экологическому надзору; региональный государственный надзор за использованием и охраной водных объектов, за исключением водных объектов, подлежащих федеральному государственному контролю и надзору; региональный государственный надзор в области геологического изучения, рационального использования и охраны недр на территории Приморского края, региональный государственного надзора в области охраны и использования особо охраняемых природных территорий на территории Приморского края.

Количество объектов хозяйственной или иной деятельности, включенных в региональный реестр объектов, подлежащих государственному (региональному) экологическому надзору, по состоянию на 14.02.2020 составляет 1575 ед.

В 2019 году план проведения проверок исполнен на 75%. Исключено из плана проверок на 2019 год - 5 проверок.

Проверки, результаты которых признаны недействительными - 0%.

Министерство участвует в реализации реформы контрольно-надзорной деятельности с применением риск-ориентированного подхода, план проверок на 2020 год составлен с его учетом.

Региональный государственный экологический надзор осуществляется в соответствии с планом проведения проверок на текущий год, утвержденным в установленном порядке.

Ежегодно в соответствии с установленными сроками подготавливаются предложения и обоснования (касающихся экологического надзора) в департамент финансов Приморского края для включения в проект закона Приморского края «О бюджете Приморского края» расходов на исполнение функции регионального государственного экологического надзора.

По итогам контрольно-надзорной деятельности в 2019 году достигнуты следующие результаты.

Проведено 25 проверок в отношении юридических лиц, индивидуальных предпринимателей, в том числе: 16 плановых и 9 внеплановых проверок в установленных сферах деятельности.

Осуществлено 7 внеплановых проверок по ранее выданным предписаниям.

Осуществлено 2 внеплановых проверки по требованию природоохранной прокуратуры.

Проведено 50 рейдовых мероприятий на территории Приморского края, из них 15 с привлечением аккредитованной лаборатории по отбору проб воздуха, сточных вод.

Количество правонарушений, совершённых в связи с несоблюдением экологических требований при обращении с отходами производства и потребления, составило 40% (выявлено 26 нарушений).

Количество правонарушений, совершённых в связи с несоблюдением экологических требований правил охраны атмосферного воздуха, составило 6% (выявлено 4 нарушения).

Количество правонарушений, совершённых в связи с несоблюдением экологических требований водного законодательства, составило 5% (выявлено 3 нарушения).

Количество правонарушений, совершённых в связи с несоблюдением требований законодательства о недрах, составило 49% (выявлено 32 нарушения).

Правонарушений, совершённых в связи с несоблюдением режима особо охраняемых природных территорий (памятники природы регионального значения), не выявлено.

По результатам проверок выдано 82 предписания об устранении выявленных нарушений природоохранного законодательства.

В 2019 году составлено 5 протоколов по ч.1 ст. 19.5 КоАП РФ, материалы направлены в адрес мировых судей для принятия решений за невыполнение выданных предписаний. В отношении 2 предприятий вынесены решения о назначении административного штрафа, общая сумма составила 11,0 тыс. руб.

К административной ответственности привлечено 11 юридических лиц, из них 8 на общую сумму 1630,0 тыс. руб., 3 - в виде предупреждения, 5 должностных лиц, из них 3 на общую сумму 40,0 тыс. руб., 2 - в виде предупреждения.

В добровольном порядке оплачено 670,0 тыс. руб. Оспаривается в судебном порядке 3 постановления на общую сумму 1000,0 тыс. руб.

На основании рассмотренных обращений граждан проведено 14 административных расследований, по результатам которых выявлено 13 нарушений природоохранного законодательства, вынесено 9 постановлений о прекращении производства. Вынесено 13 постановлений о назначении административного наказания, из них 11 - в виде предупреждения, 2 - в виде штрафа на общую сумму 25,0 тыс. руб. В добровольном порядке оплачено 25,0 тыс. руб.

В рамках выполнения функции по надзору возбуждено 168 дел об административных правонарушениях.

Вынесено 39 постановлений о прекращении производства.

Вынесено 129 постановлений о назначении административного наказания, из них 38 - в виде предупреждения, 91 - в виде штрафа на общую сумму 1775,0 тыс. руб. В добровольном порядке оплачено 775,0 тыс. руб.

Обжалуется в судебном порядке 3 постановления на сумму 60,0 тыс. руб.

По 52 постановлениям на сумму 940,0 тыс. руб. не вышел срок оплаты.

Рассмотрено 42 административных материала, направленных органами прокуратуры и полиции. Вынесено 23 постановления о прекращении производства. Вынесено 19 постановлений о назначении административного наказания, из них:

6 - в виде предупреждения,

13 - в виде штрафа на общую сумму 674,5 тыс. руб.

В добровольном порядке оплачено 44,5 тыс. руб. Обжалуется в судебном порядке 3 постановления на сумму 630,0 тыс. руб.

В отчетном периоде к проведению мероприятий по государственному надзору привлекались представители экспертной организации ООО «Экоаналитика».

В 2019 году взыскан в судебном порядке ущерб, нанесенный в результате незаконной добычи песка в водоохранной зоне на территории г. Лесозаводска, в сумме 1,6 млн. руб.

В 2019 году в рамках регионального надзора сотрудники министерства приняли участие в 20 совместных мероприятиях, организованных по запросам (требованиям) органов прокуратуры Приморского края и иных органов исполнительной власти Приморского края по фактам нарушения природоохранного законодательства.

За отчетный период по результатам проведенных мероприятий по региональному государственному экологическому надзору на лиц, допустивших нарушения природоохранного законодательства, наложено административных штрафов на общую сумму 4144,5 тыс. рублей.

В том числе:

По ст. 7.3 КоАП РФ (пользование недрами без лицензии либо с нарушением условий, предусмотренных лицензией) – 1559,0 тыс. рублей.

По ст. 7.6 КоАП РФ (самовольное занятие водного объекта или пользование им с нарушением установленных условий) - 200,0 тыс. руб.

По ст. 8.1 КоАП РФ (несоблюдение экологических требований при эксплуатации предприятий) – 20,0 тыс. рублей.

По ст. 8.2 КоАП РФ (несоблюдение экологических требований при обращении с отходами) – 1133,0 тыс. рублей.

По ст. 8.5 КоАП РФ (несвоевременное предоставление экологической, геологической информации) – 1032,0 тыс. рублей.

По ст. 8.12.1 КоАП РФ (несоблюдение условия обеспечения свободного доступа граждан к водному объекту общего пользования) - 3,0 тыс. руб.

По ст. 8.13 КоАП РФ (нарушение правил охраны водных объектов) – 152,5 тыс. руб.

По ст. 8.21 КоАП РФ (нарушение правил охраны атмосферного воздуха) – 0 тыс. рублей.

По ст. 8.42 КоАП РФ (Нарушение специального режима осуществления хозяйственной и иной деятельности на прибрежной защитной полосе водного объекта, водоохранной зоны водного объекта либо режима осуществления хозяйственной и иной деятельности на территории зоны санитарной охраны источников питьевого и хозяйственно-бытового водоснабжения) – 0,0 тыс. рублей.

По ст. 8.46 КоАП РФ (постановка на учет как объект НВОС) –30,0 тыс. рублей.

По ст.8.39 КоАП РФ (нарушение режима охранной зоны ООПТ) - 15,0 тыс. руб.

Общая сумма административных штрафов, уплаченных добровольно в установленные законодательством сроки по состоянию на 01.01.2020 г. составила 1514,5 тыс. рублей.

Оспаривается в судебном порядке 10 постановлений на общую сумму 1690,0 тыс. руб.

О результатах работы Дальневосточного межрегионального Управления Росприроднадзора за 2019 год

Согласно положениям Федерального закона от 21.07.2014 № 219-ФЗ «О внесении изменений в Федеральный закон «Об охране окружающей среды» и отдельные законодательные акты Российской Федерации» (далее – Закон №219) с 01.01.2019 введена новая система нормирования хозяйствующих субъектов по объектам, оказывающим негативное воздействие на окружающую среду, и отнесенным в соответствии с постановлением Правительства Российской Федерации от 28.09.2015 № 1029 «Об утверждении критериев отнесения объектов, оказывающих негативное воздействие на окружающую среду, к объектам I, II, III и IV категорий» к объектам I, II, III и IV категорий.

На территории Приморского края в федеральный реестр объектов, оказывающих негативное воздействие на окружающую среду, внесено 2746 объектов, из них к I категории отнесено 96 объектов, II категории – 448, III категории - 2062, IV категории - 140.

Результаты осуществления Управлением федерального государственного экологического надзора, в том числе на ООПТ федерального значения.

За 2019 год с учетом реорганизованных территориальных органов Росприроднадзора – Управления Росприроднадзора по Приморскому краю и Тихоокеанского морского управления Росприроднадзора на территории Приморского края проведено 57 плановых проверок и 578 внеплановых проверок (в т.ч. 108 предлицензионных), 226 рейдовых мероприятия, за аналогичный период 2018 года проведено: 28 – плановых, 880 – внеплановых (в т.ч. 121 предлицензионная), 418 – рейдовых.

По результатам проведенных проверочных мероприятий выявлено нарушений – 794, устранено за указанный период нарушений – 317. Для устранения выявленных нарушений выдано 521 предписание об устранении нарушений законодательства в сфере природопользования и охраны окружающей среды, исполнено за указанных период предписаний – 317 (за аналогичный период 2018 года выявлено нарушений – 881, устранено нарушений – 354, выдано предписаний – 672, исполнено предписаний – 354).

За 2019 год юридическим лицам выдано 53 предостережения о недопустимости нарушений обязательных требований.

Государственными инспекторами Управления возбуждено административных дел – 1618, рассмотрено – 1547, за аналогичный период 2018 года возбуждено административных дел – 1582, рассмотрено – 1430.

Из анализа количества привлеченных лиц к административной ответственности в 2019 году в сравнении с 2018 годом следует, что массовыми нарушениями являются нарушения в области водного законодательства, области охраны окружающей среды и в области обращения с отходами производства и потребления, которые составляют 29%, 28% и 15% соответственно от общего количества лиц, привлеченных к административной ответственности.

В рамках административных производств в 2019 году выдано 108 представлений об устранении причин и условий, способствовавших совершению административного правонарушения, за аналогичный период 2018 года – 25 представлений.

Сумма наложенных штрафов за нарушения в области охраны окружающей среды – 78423,2 тыс. руб., за аналогичный период 2018 года наложено 53296,6 тыс. руб. Взыскано административных штрафов 58360,1 тыс. руб., за аналогичный период 2018 года – 53296,6 тыс. руб.

Сумма предъявленного к возмещению вреда, причиненного объектам охраны окружающей среды – 77,03 млн. руб. по 18 расчетам размера вреда.

О результатах работы Приморского территориального управления Федерального агентства по рыболовству за 2019 год

В 2019 году в результате контрольно-надзорных мероприятий по осуществлению федерального государственного контроля (надзора) в области рыболовства и сохранению водных биологических ресурсов, должностными лицами Приморского территориального управления Росрыболовства выявлено 3946 нарушений природоохранного законодательства, из них составлено 3723 протокола об административных правонарушениях (совместно с правоохранительными органами составлено 463 протокола, совместно с сотрудниками ПУ ФСБ РФ по Приморскому краю составлено 60 протоколов).

Вынесено 223 определения о возбуждении дела об административном правонарушении и проведении административного расследования, в следственные органы передано 77 материалов для возбуждения уголовных дел в отношении 77 человек;

наложено штрафов на сумму 18758,0 тыс. руб., взыскано штрафов на сумму 9294,0 тыс. руб.,

изъято 2155 орудий лова (1513 ставных сетей, общей длиной 50 717 м, 642 иных орудия лова), 8 транспортных средств, 2698 кг рыбы и 7 кг икры, уничтожено 550,9 кг рыбы.

Сумма ущерба, причиненная ВБР, и предъявленная к взысканию составила 3551,0 тыс. руб., возмещен ущерб, причиненный ВБР, на сумму 802,0 тыс. руб.

Выдано 1147 разрешений на вылов (добычу) водных биоресурсов, согласовано 175 и отклонено 72 комплекта проектной документации по размещению хозяйственных объектов, выпущено в естественную среду обитания 1499 кг рыбы.

В 2019 году на подзону Приморье Управлением было выписано 614 разрешений, что на 53 меньше, чем в 2018 году.

Вылов в 2019 году составил 36835,79 т., оформлено сырца по сертификатам ввозимых водных биологических ресурсов 5111,01 т., что составило 13,8% от общего объема вылова по подзоне Приморье.

О результатах работы Министерства лесного хозяйства и охраны объектов животного мира Приморского края за 2019 год

В 2019 году должностными лицами министерства лесного хозяйства и охраны объектов животного мира Приморского края (до 01.01.2020 – департамент по охране, контролю и регулированию использования объектов животного мира Приморского края) и подведомственного ему учреждения (КГБУ «Дирекция по охране объектов животного мира и особо охраняемых природных территорий») возбуждено 2172 дела об административных правонарушениях в области охотничьего и природоохранного законодательства. Увеличился объем выявленных административных правонарушений в части непредставления охотниками сведений о добытых охотничьих ресурсах. Только по факту нарушения Правил охоты и добычи объектов животного мира в отсутствие разрешительных документов (ч. 2 ст. 7.11, ч. 1 ст. 8.37 КоАП РФ) возбуждено 1854 дела. На рассмотрение мировому судье передано более 300 административных дел. Материалы по 61 делу переданы в органы внутренних дел для принятия решения о возбуждении уголовных дел по ст. 258 УК РФ - незаконная охота.

В рамках административного производства изъято 213 единиц огнестрельного оружия.

У нарушителей природоохранного законодательства изъято 188 объектов животного мира. Общая сумма штрафов и ущерба составила 3 356,5 тыс. рублей.

За отчетный период проведено 10 проверок деятельности охотничьих хозяйств. Выдано 12 предписаний об устранении нарушений и вынесено 1 постановление о привлечении к административной ответственности за нарушение правил пользования объектами животного мира (ч.3 8.37 КоАП РФ, штраф 50,0 тыс. рублей).

Количество проведенных рейдов в 12 региональных особо охраняемых природных территориях (заказниках краевого значения и на сопредельных с ними территориях) за отчетный период составило 2737, количество выявленных нарушений – 540, изъято орудий: гладкоствольного оружия 32 шт., нарезного 12 шт., капканов 32, изъято продукции незаконного природопользования, в том числе: 32 копытных животных, 9 медведей, 56 единиц пушнины.

О результатах работы Управления Россельхознадзора по Приморскому краю и Сахалинской области за 2019 год

В области земельного надзора:

Должностными лицами отдела земельного надзора Управления в 2019 году выявлен один случай загрязнения земель сельскохозяйственного назначения отходами животноводства (загрязнение микроорганизмами) на площади 0,2 га. По данному факту в отношении юридического лица возбуждено дело об административном правонарушении по ч. 2 ст. 8.6 КоАП РФ, наложен административный штраф в размере 40,0 тыс. рублей, предписание об устранении выявленных нарушений.

В области внутреннего ветеринарного надзора:

В 2019 году Управлением было проведено 440 проверок индивидуальных предпринимателей и юридических лиц. В ходе контрольно-надзорных мероприятий было выявлено 1208 нарушений, составлено 1228 протоколов, выдано 488 предписаний об устранении нарушений законодательства. На правонарушителей наложено административных штрафов на сумму 9986,5 тыс. рублей.

В Управление в 2019 году поступило более 50 обращений о несанкционированном складировании биологических отходов и о нарушении ветеринарного законодательства при хранении и использовании навоза.

По результатам рассмотрения выявлено 12 случаев несанкционированного складирования биологических отходов. Составлено 12 протоколов об административном правонарушении по ч. 3 ст. 10.8 КоАП РФ, выданы предписания об устранении нарушений законодательства Российской Федерации о ветеринарии и требований ветеринарно-санитарных правил.

Управлением проводятся контрольные мероприятия, при которых происходит изъятие и в дальнейшем утилизация либо уничтожение некачественной продукции (в соответствии ч. 2 ст. 3 Федерального закона 02.01.2000 № 29-ФЗ «О качестве и безопасности пищевых продуктов»).

За период с 01.01.2019 по 31.12.2019 Управлением было изъято и проведено уничтожение путём высокотемпературного сжигания конфискованной мясной и рыбной продукции в количестве 54 тонн.

4.3. Государственный экологический мониторинг

Создание и обеспечение функционирования наблюдательных сетей и информационных ресурсов в рамках подсистем единой системы государственного экологического мониторинга в Приморском крае осуществляется:

а) Приморским управлением по гидрометеорологии и мониторингу окружающей среды (ФГБУ «Приморское УГМС»), отделением Фокино ДВЦ «ДальРАО» - филиал ФГУП «РосРАО» в соответствии с их компетенцией - в части государственного мониторинга состояния и загрязнения окружающей среды, государственного мониторинга атмосферного воздуха, государственного мониторинга внутренних морских вод, государственного мониторинга радиационной обстановки на территории Приморского края;

б) Управлением Федеральной службы государственной регистрации, кадастра и картографии по Приморскому краю, с участием ФГБУ «Приморское УГМС», в соответствии с их компетенцией, установленной законодательством Российской Федерации - в части государственного мониторинга земель;

в) Министерством природных ресурсов и экологии Российской Федерации (в границах ООПТ федерального значения), министерством лесного хозяйства и охраны объектов животного мира Приморского края - в части государственного мониторинга объектов животного мира и государственного мониторинга охотничьих ресурсов и среды их обитания в соответствии с их компетенцией, установленной законодательством Российской Федерации;

г) Филиалом ФБУ «Рослесозащита» «Центр защиты леса Приморского края» - в части государственного лесопатологического мониторинга;

д) Федеральным агентством по недропользованию (ФГУГП «Гидроспецгеология» филиал «Дальневосточный региональный центр государственного мониторинга состояния недр» приморское отделение) - в части государственного мониторинга состояния недр;

е) Федеральным агентством водных ресурсов (Отдел водных ресурсов Амурского БВУ по Приморскому краю) - в части государственного мониторинга водных объектов с участием ФГБУ «Приморское УГМС» в соответствии с их компетенцией, установленной законодательством Российской Федерации;

ж) ФГБУ «Приморрыбвод» - в части государственного мониторинга водных биологических ресурсов.

Государственная сеть наблюдений ФГБУ «Приморское УГМС» за загрязнением окружающей среды является базовой функциональной подсистемой государственного экологического мониторинга и включает мониторинг загрязнения следующих объектов окружающей среды на территории Приморского края:

Объекты окружающей природной среды	Количество пунктов наблюдения
Поверхностные воды	33 пункта (42 створа)
Морские воды	39 станций
Атмосферный воздух	10 ПНЗ в 5-и городах края
Атмосферные осадки	5 пунктов края
Снежный покров	17 пунктов
Морские гидробионты	39 станций
Почвы – пестициды - техногенное загрязнение	6 пунктов 1 пункт
Радиоактивное загрязнение	30 пунктов
Кислотные выпадения в атмосферных осадках и поверхностных водах суши	1 станция трансграничного переноса по международной программе кислотных выпадений в Восточной Азии (EANET)

Отбор проб, выполнение анализов и подготовка информационных материалов осуществляется сетью гидрометеорологических станций и лабораториями Приморского ЦМС в рамках и по программам Государственной наблюдательной сети.

Департаментом природных ресурсов и охраны окружающей среды Приморского края в 2019 году проводился государственный мониторинг водных объектов, предусматривающий проведение регулярных наблюдений за состоянием дна, берегов, состоянием и режимом использования водоохранных зон и изменениями морфометрических особенностей водных объектов или их частей, находящихся в федеральной собственности и расположенных на территории Приморского края.

В ходе исполнения госконтракта подрядчиком обследовано 62 участка водных объектов протяженностью 275 км в 40 населенных пунктах края в целях прогноза изменений состояния дна, берегов для планирования мероприятий по защите от наводнений.

Собранные, обработанные, обобщенные сведения, полученные в результате наблюдений за состоянием дна, берегов и водоохранных зон водных объектов или их частей, находящихся в федеральной собственности, представлены Департаментом природных ресурсов и охраны окружающей среды Приморского края в Отдел водных ресурсов по Приморскому края Амурского бассейнового водного управления.

4.4. Государственная экологическая экспертиза

Экологическая экспертиза - установление соответствия документов и (или) документации, обосновывающих намечаемую в связи с реализацией объекта экологической экспертизы хозяйственную и иную деятельность, экологическим требованиям, установленным техническими регламентами и законодательством в области охраны окружающей среды, в целях предотвращения негативного воздействия такой деятельности на окружающую среду.

В соответствии с Федеральным законом от 23.11.1995 № 174-ФЗ «Об экологической экспертизе» в Российской Федерации проводятся государственная экологическая экспертиза и общественная экологическая экспертиза.

Государственная экологическая экспертиза подразделяется на федеральную и региональную.

Государственная экологическая экспертиза федерального уровня в соответствии с постановлением Правительства Российской Федерации от 30.07.2004 № 400 организуется и проводится федеральным органом исполнительной власти в области экологической экспертизы – Федеральной службой по надзору в сфере природопользования (Росприроднадзор) и в соответствии с приказом Федеральной службы по надзору в сфере природопользования от 29.09.2010 № 283 «О полномочиях Росприроднадзора и его территориальных органов в соответствии с постановлением Правительства Российской Федерации от 13.09.2010 № 717», ее территориальными органами. В Приморском крае экспертиза федерального уровня проводится по поручению центрального аппарата Росприроднадзора Дальневосточным межрегиональным Управлением Федеральной службы по надзору в сфере природопользования.

Процедура проведения государственной экологической экспертизы федерального уровня регламентирована «Административным регламентом Федеральной службы по надзору в сфере природопользования по предоставлению государственной услуги по организации и проведению государственной экологической экспертизы федерального уровня», утвержденным Приказом Минприроды России от 06.05.2014 № 204.

За 2019 год Дальневосточным межрегиональным Управлением Федеральной службы по надзору в сфере природопользования была организована и проведена 31 государственная экологическая экспертиза федерального уровня объектов, реализуемых на территории Приморского края, из них положительных заключений – 30, 1 отрицательное заключение.

Основными объектами являлись:

- проектная документация объектов, используемых для размещения и (или) обезвреживания отходов I - V классов опасности;

- объекты государственной экологической экспертизы, указанные в Федеральном законе от 31 июля 1998 года № 155-ФЗ «О внутренних морских водах, территориальном море и прилежащей зоне Российской Федерации» (Таблица 4.4.1.).

Таблица 4.4.1. Информация об объектах государственной экологической экспертизы Дальневосточное межрегиональное управление Росприроднадзора

№ п/п	Наименование объекта ГЭЭ	Заказчик	Номер приказа об организации ГЭЭ	Результат ГЭЭ
1	2	3	4	5
1.	ПД «Производство ремонтных дноуглубительных работ на акватории морских портов Восточный, Находка на период 2018-2028 гг. с экологическим изысканием по месту захоронения извлеченного грунта»	ООО «Проектный институт «Петрохим-технология»	Приказ об организации от 07.12.2018 № 1012	Приказ об утверждении заключения ГЭЭ от 07.03.2019 № 137 Срок действия – 10 лет
2.	Документация, обосновывающая хозяйственную деятельность АО «Восточный порт» во внутренних морских водах и в территориальном море	АО «Восточный порт»	Приказ об организации от 24.12.2018 № 1032	Приказ об утверждении заключения ГЭЭ от 24.01.2019 № 36 Срок действия – 5 лет
3.	Документация, обосновывающая деятельность АО «Дальмормонтаж» во внутренних морских водах и в территориальном море	АО «Дальмормонтаж»	Приказ об организации от 29.12.2018 № 1045	Приказ об утверждении заключения ГЭЭ от 28.02.2019 № 123 Срок действия – 5 лет
4.	Документация, обосновывающая хозяйственную деятельность ООО «Восточная Стивидорная Компания» во внутренних морских водах и в территориальном море	ООО «Восточная Стивидорная Компания»	Приказ об организации от 09.01.2019 № 2	Приказ об утверждении заключения ГЭЭ от 08.02.2019 № 71 Срок действия – 5 лет
5.	Документация «Хозяйственная деятельность по перевалке угля во внутренних морских водах и территориальном море Российской Федерации ООО «Компания «Аттис Энтерпрайс»	ООО «Компания «Аттис Энтерпрайс»	Приказ об организации от 28.01.2019 № 39	Приказ об утверждении заключения ГЭЭ от 28.02.2019 № 122 Срок действия – 5 лет
6.	«Установка водозаборов морской воды для нужд пылеподавления при погрузке-разгрузке угля ООО «ГЕОМАР»	ООО «ГЕОМАР»	Приказ об организации от 08.02.2019 № 70	Приказ об утверждении заключения ГЭЭ от 08.04.2019 № 190 Срок действия – 3 года
7.	Документация, обосновывающая хозяйственную деятельность ООО «Восточный лесной порт» во внутренних морских водах и в территориальном море	ООО «Восточный лесной порт»	Приказ об организации от 26.02.2019 № 115	Приказ об утверждении от 26.03.2019 № 156 Срок действия – 5 лет
8.	ПД «Реконструкция мелководной набережной лит. Г30»	АО «Центр судоремонта «Дальзавод»	Приказ об организации от от 06.03.2019 № 134 Приказ о продлении ГЭЭ от 30.04.2019 №255	Приказ об утверждении 22.05.2019 № 294 Срок действия – 4 года
9.	«Программа рыбохозяйственной деятельности в части аквакультуры на рыбоводных участках ООО «Русская марикультура», расположенных на акватории острова Русский (залив Петра Великого, Японского море)»	ООО «Русская марикультура»	Приказ об организации ГЭЭ от 27.03.2019 № 159 Приказ о продлении на 1 месяц от 24.04.2019 № 227	Приказ об утверждении от 27.06.2019 № 385 Срок действия 10 лет
10.	«Документация, обосновывающая хозяйственную деятельность ООО «Стивидорная компания «Малый порт» во внутренних морских водах и в территориальном море (в бухте Врангеля залива Находка Японского моря)»	ООО «Стивидорная компания «Малый порт»	Приказ об организации от 09.04.2019 № 195 Приказ о продлении ГЭЭ на 1 месяц от 29.04.2019 № 254	Приказ об утверждении заключения от 07.06.2019 № 338 Срок действия 5 лет
11.	«Система дождевой канализации и покрытие территории, прилегающей к Причалам №№ 45-51 (13-19) АО «Порт Восточные ворота – Приморский завод»	АО ДНИИМФ	Приказ об организации ГЭЭ от 09.04.2019 № 196	Приказ об утверждении заключения от 07.06.2019 № 339 Срок действия 2 года
12.	«Хозяйственная деятельность ООО «ГЕОМАР» во внутренних морских водах и территориальном море Российской Федерации»	ООО «ГЕОМАР»	Приказ об организации от 17.05.2019 № 281	Приказ об утверждении заключения от 17.06.2019 № 351 Срок действия 5 лет
13.	Документация, обосновывающая хозяйственную деятельность ОАО «Владморрыбпорт» во внутренних морских водах и в территориальном море	ОАО «Владморрыбпорт»	Приказ об организации от 24.05.2019 № 297	Приказ об утверждении заключения от 24.06.2019 № 379 Срок действия 5 лет
14.	Материалы «Экологическое обоснование хозяйственной деятельности Публичного акционерного общества «Владивостокский морской торговый порт» (ПАО «ВМТП») при перегрузке угля во внутренних морских водах, осуществляемой в районе причала № 13»	ПАО «ВМТП»	Приказ об организации от 27.06.2019 № 384	Приказ о продлении ГЭЭ на 30 дней от 18.07.2019 № 451 Приказ об утверждении заключения от 23.08.2019 № 508 Срок действия 5 лет
15.	Проектная документация «Устройство двух сливовых площадок и покрытия на территории ООО «СК «Первомайской» по адресу Приморская, 8»	ООО «СК «Первомайская»	Приказ об организации от 28.06.2019 № 388	Приказ об утверждении заключения от 23.08.2019 № 507. Срок действия – 1 год
16.	Документация, обосновывающая хозяйственную деятельность ОАО «Терминал Астафьева» во внутренних морских водах и в территориальном море	ОАО «Терминал Астафьева»	Приказ об организации от 15.07.2019 № 441	Приказ об утверждении заключения от 15.08.2019 № 490. Срок действия – 5 лет.
17.	Проектная документация «Пирс № 3 Владивостокской нефтебазы. Техническое перевооружение»	АО «ННК-Приморнефтепродукт	Приказ об организации от 25.07.2019 № 459	Приказ о продлении ГЭЭ от 16.09.2019 № 538 на 1 месяц Приказ об утверждении заключения от 01.10.2019 № 561 Срок действия - 2 года
18.	«Технический проект разработки Липовецкого каменноугольного месторождения открытым способом в лицензионных границах участка недр Некковый»	ООО «Приморскуголь»	№ 915 от 07.11.2018 срок проведения - три месяца, № 21 от 25.01.2019 - продление срока проведения на один месяц	Приказ об утверждении заключения от 06.03.2019 № 75 - сроком на 8 лет
19.	«Очистные сооружения поверхностных стоков производственной территории по выпускам 1-Л, 2-Л, 3-Л»	ООО «МПБТ»	№ 981 от 17.12.2018 срок проведения - три месяца	Приказ об утверждении заключения от 14.03.2019 № 80 - сроком на 2 года.
20.	«Проектно-изыскательские работы по рекультивации нарушенных земель на земельном участке на территории проектируемой второй карты в границах комплекса по переработке и утилизации твердых бытовых отходов в г. Владивостоке в районе б. Десантная (ул. Холмистая, 1)»	Департамент градостроительства Приморского края	№ 927 от 22.11.2018 срок проведения - три месяца, № 20 от 24.01.2019 - продление срока проведения на один месяц	Приказ об утверждении заключения от 22.03.2019 № 92 - сроком на 4 года
21.	«Реконструкция гидротехнических сооружений хвостохранилищ № 3, 4 ООО «ЯГРК» с отработкой песковых отложений»	ООО «ЯГРК»	№ 74 от 05.03.2019 срок проведения - два месяца № 145 от 17.04.2019 - продление срока проведения на один месяц	Приказ об утверждении заключения от 05.06.2019 № 232 - сроком на 15 лет
22.	«Реконструкция глубоководных набережных № 2, № 3 для обеспечения ремонта ДПЛ, АПЛ третьего и четвертого поколений АО «Дальневосточный завод «Звезда», г. Большой Камень, Приморский край»	АО «Дальневосточный завод «Звезда»	№ 304 от 25.06.2019 срок проведения - сорок пять дней	Приказ об утверждении заключения от 05.08.2019 № 370 - сроком на 7 лет
23.	«Технология утилизации отходов с использованием машины для агломерации полимеров «Агломератор», модель SGHW-150»	ООО «РПК»	№ 175 от 30.04.2019 срок проведения - два месяца № 281 от 21.06.2019 - продление срока проведения на один месяц	Приказ об утверждении заключения от 26.07.2019 № 355 - сроком на 5 лет
24.	«Образование территории в районе бухты Федорова в г. Владивостоке»	ООО «АкваСтрой»	№ 326 от 05.07.2019 срок проведения - два месяца	Приказ об утверждении заключения от 30.08.2019 № 410 - сроком на 1 год
25.	Материалов общего допустимого улова водных биологических ресурсов во внутренних водах Приморского края, за исключением внутренних морских вод, на 2020 год (с оценкой воздействия на окружающую среду)	Тихоокеанский филиал ФГБНУ «ВНИРО» («ТИНРО»)	№ 325 от 05.07.2019 срок проведения - два месяца	Приказ об утверждении заключения от 04.09.2019 № 413 - сроком на 1 год
26.	«Реконструкция и техническое перевооружение глубоководной набережной № 1 АО «Дальневосточный завод «Звезда», г. Большой Камень, Приморский край»	АО «Дальневосточный завод «Звезда»	№ 368 от 02.08.2019 срок проведения - сорок пять дней	Приказ об утверждении заключения от 11.09.2019 № 423 - сроком на 2 года
27.	«Создание судостроительного комплекса «Звезда». II очередь строительства. Сухой док и достроечные цеха». IV этап строительства»	ООО «ССК «Звезда»	№ 380 от 13.08.2019 срок проведения - сорок пять дней	Приказ об утверждении заключения от 20.09.2019 № 430 - сроком на 5 лет
28.	«Создание судостроительного комплекса «Звезда». II очередь строительства. Сухой док и достроечные цеха». I - III этап строительства»	ООО «ССК «Звезда»	№ 415 от 04.09.2019 срок проведения - сорок пять дней	Приказ об утверждении заключения от 16.10.2019 № 472 - сроком на 5 лет
29.	«Строительство судостроительной верфи «Звезда-ДСМЕ». I этап строительства. Расширение действующих мощностей ОАО «ДВЗ «Звезда» в обеспечение строительства морских транспортных и специальных судов. (Создание судостроительного комплекса «Звезда»). I очередь строительства. Блок корпусных производств и окрасочные камеры» (корректировка: разделение на I – XVI этапы) VIII этап Гидротехнические сооружения (новое строительство)	ООО «ССК «Звезда»	№ 446 от 01.10.2019 срок проведения - сорок пять дней	Приказ об утверждении заключения от 08.11.2019 № 559 - сроком на 5 лет
30.	«Обоснование хозяйственной деятельности в области товарной марикультуры ООО «ДВ-Агроразвитие» во внутренних морских водах (рыбоводный участок в бухте Бойсмана)»	ООО «ДВ-Агроразвитие»	Приказ об организации от 09.10.2019 № 584 – два месяца, приказ о продлении сроков ГЭЭ от 07.11.2019 № 556 на 1 месяц	Приказ об утверждении заключения от 25.12.2019 № 724 - отрицательное заключение
31.	ПД «Строительство причала для отстоя и обслуживания судов портового флота в районе мыса Морозова в морском порту Посьет»	ООО «ПриМорПроектБюро»	Приказ об организации от 09.10.2019 № 585 - два месяца, приказ о продлении сроков ГЭЭ от 27.11.2019 № 600 на 1 месяц	Приказ об утверждении заключения от 26.12.2019 № 730 - сроком на 2 года

Государственная экологическая экспертиза регионального уровня организуется и проводится министерством природных ресурсов и охраны окружающей среды Приморского края в соответствии с Положением, утвержденным Постановлением Администрации Приморского края от 29.11.2012 № 368-па.

Всего за 2019 год организовано и проведено 3 государственные экологические экспертизы регионального уровня, из них положительных заключений 3 (Таблица 4.4.2).

Таблица 4.4.2. Перечень материалов, прошедших государственную экологическую экспертизу (ГЭЭ) регионального уровня в 2019 году в министерстве природных ресурсов и охраны окружающей среды Приморского края

№ п/п	Наименование	Заказчик ГЭЭ	Номер приказа об организации ГЭЭ	Результат ГЭЭ
1	Эколого-экономическое обоснование принятия нормативно-технического документа: «Распоряжение Департамента земельных и имущественных отношений Приморского края «О переводе земельного участка с кадастровым номером 25:20:030301:1249 из земель особо охраняемых территорий и объектов в земли промышленности, энергетики, транспорта, связи, радиовещания, телевидения, информатики, земли для обеспечения космической деятельности, земли обороны, безопасности и земли иного специального назначения»	ООО «Гидротехника»	Приказ от 28.01.2019 № 37-01-09/15	Приказ от 26.02.2019 № 37-01-09/40 (положительное заключение срок действия 2 года)
2	Материалы, обосновывающие лимиты и квоты добычи охотничьих ресурсов в предстоящий сезон охоты 2019-2020 годов на территории Приморского края	Департамент по охране, контролю и регулированию использования объектов животного мира Приморского края	Приказ от 17.05.2019 №37-01-09/109	Приказ от 14.06.2019 №37-01-09/121 (положительное заключение, срок действия 2 года)
3	«Строительство мостового перехода через р. Тихая на км 4+680 автомобильной дороги Чернышевка-Новопокровка в Приморском крае»	ООО «НПП «Дальтранспроект»	Приказ от 05.07.2019 №37-01-10/27	Приказ от 08.08.2019 №37-01-09/150 (положительное заключение, срок действия 3 года)

Процедура проведения государственной экологической экспертизы регионального уровня регламентирована «Административным регламентом департамента природных ресурсов и охраны окружающей среды Приморского края исполнения государственной услуги (функции) по организации и проведению государственной экологической экспертизы», утвержденным приказом департамента природных ресурсов и охраны окружающей среды Приморского края от 23 декабря 2014 № 192.

4.5. Меры по уменьшению загрязненности атмосферного воздуха

По данным Приморскстата, текущие (эксплуатационные затраты) в Приморском крае в 2019 году на охрану атмосферного воздуха составили 669805 тысяч рублей.

С 01.01.2019 введена новая система нормирования хозяйствующих субъектов по объектам, оказывающим негативное воздействие на окружающую среду, и отнесенным в соответствии с постановлением Правительства Российской Федерации от 28.09.2015 № 1029 к объектам I, II, III и IV категорий.

В связи с тем, что с 01.01.2019 допускается выдача или переоформление разрешений и документов только юридическим лицам и индивидуальным предпринимателям, осуществляющим хозяйственную и (или) иную деятельность на объектах I категории, Дальневосточным межрегиональным управлением Росприроднадзора за 2019 год выдано 4 разрешения на выбросы вредных (загрязняющих) веществ в атмосферный воздух, утверждено 4 норматива предельно-допустимых выбросов вредных (загрязняющих) веществ в атмосферный воздух.

Для объектов II, III и IV категорий действующим законодательством выдача или переоформление разрешений и документов не предусмотрена.

Так же департаментом природных ресурсов и охраны окружающей среды Приморского края за 2019 год согласовано 164 мероприятия по сокращению выбросов загрязняющих веществ в атмосферу в периоды неблагоприятных метеорологических условий.

В 2019 году проведен ряд мероприятий, оказавших положительный экологический эффект на окружающую среду.

КГУП «Примтеплоэнерго» в 2019 году принимались следующие меры по снижению выбросов в атмосферный воздух:

- проведение режимно-наладочных работ на котельном оборудовании с целью оптимизации процесса горения топлива;
- установки автоматизированных модульных котельных, оснащенных автоматикой и имеющий более высокий КПД;
- ремонта газоочистного оборудования котельных;
- проведение мониторинга выбросов вредных веществ в атмосферу.

В Хорольском муниципальном районе в 2019 году сократилось количество выбросов в атмосферный воздух от стационарных источников, в связи с прекращением производственной деятельности на крупнейшем в районе предприятии ООО «Ярославская горнорудная компания».

В Пожарском муниципальном районе компанией АО «ЛУР» в целях снижения выбросов загрязняющих веществ в атмосферный воздух в 2019 году осуществлялись следующие мероприятия:

- профилактика и тушение возникающих эндогенных пожаров на Бикинском буроугольном месторождении;
- орошение водой (пылеподавление) подъездных автодорог, забойных площадок, карьеров добычи общераспространенных полезных ископаемых.

Филиалом «ЛуТЭК» АО «ДГК», расположенном в г. Лучегорске, проведены текущие ремонты золоулавливающих установок энергоблоков № 1, № 2, № 4-6, № 8-9 и капитальный ремонт золоулавливающей установки энергоблока № 3 и № 7. Проведен ремонт и техническое обслуживание приборов контроля по расходу смывной и орошающей жидкости, произведена наладка режимов работы золоуловителей и аспирационных установок, проведены испытания эффективности их работы.

Стивидорными компаниями продолжается реализация планов природоохранных мероприятий на 2017-2020 годы по предотвращению загрязнения угольной пылью окружающей среды при перевалке угля на общую сумму свыше 2,8 млрд. рублей за счет собственных средств.

По состоянию на 30.12.2019 стивидорными компаниями приобретены спецтехника и средства пылезащиты, в том числе:

74 системы пылеподавления и 24 единицы спецтехники (по плану 19 систем пылеподавления различной модификации (пушки, снегогенераторы, гибридные системы); модернизация технологических процессов, приобретение 11 единиц спецтехники для уборки территорий);

выполнен монтаж 3576 погонных метров пылеветрозащитных экранов (по плану: установка более 600 погонных метров ветрозащитных экранов).

Дополнительно используются пленкообразующие вещества при орошении угольных штабелей водой.

Всего на мероприятия плана направлено более 2,66 млрд. рублей (93,9% от общего плана).

В муниципальных образованиях Приморского края органами местного самоуправления, общественными коммерческими организациями, школьниками и гражданами в рамках озеленения и благоустройства территорий,

проведения экологических акций высаживались деревья и кустарники. Создавались защитные полосы из зеленых насаждений, отделяющих промышленные объекты и дороги от жилой застройки. Осуществлялось орошение (обеспыливание) грунтовых автодорог на территории населенных пунктов. Обеспечивались первичные меры пожарной безопасности на территории муниципальных районов и городских округов, в том числе обновление минерализованных полос для защиты от распространения лесных пожаров.

С целью сокращения выбросов в Октябрьском муниципальном районе в 2019 году введены ограничения по проезду большегрузного автотранспорта по центральным улицам сел Покровка, Фадеевка, Константиновка. Кроме того, в результате ремонта дорожного покрытия подъезда к с. Покровка от трассы Уссурийск-Пограничный наблюдается сокращение выбросов загрязняющих веществ в атмосферный воздух от движущегося автотранспорта.

4.6. Меры по охране водных объектов Водохозяйственные мероприятия, меры по охране водных объектов

В соответствии с приоритетами экологической политики Приморского края одним из наиболее актуальных направлений на протяжении ряда лет является защита от негативного воздействия вод населенных пунктов.

В 2019 году выполнены плановые работы (в рамках переданных полномочий в области водных отношений) по расчистке и дноуглублению шести рек и ручьев на территории пяти населенных пунктов Партизанского городского округа, на реках Кулешовка и Спасовка в городе Спасск-Дальний, в том числе для их выполнения привлечены дополнительные средства из федерального бюджета.

Значительно активизирована работа по строительству новых объектов инженерной защиты. План работы по данному направлению предусматривает строительство 12-ти новых и реконструкцию 4-х гидротехнических сооружений в 13 населенных пунктах. Данный план находится на постоянном контроле, в том числе в целях привлечения федеральных средств для его реализации. В 2019 году на условиях софинансирования федерального и краевого бюджетов завершено строительство дамбы в с. Новомихаловка Чугуевского района. На 2020 год обеспечено привлечение 71,6 млн. рублей для завершения реконструкции водохранилища на реке Кугуки в Уссурийском городском округе.

Кроме того, выработан четкий механизм субсидирования органов местного самоуправления для создания новых и ремонта существующих гидротехнических сооружений. В 2019 году субсидиями воспользовались Уссурийский городской округ, городской округ Спасск-Дальний, Горноключевское городское поселение Кировского района. Разработана проектная документация, получившая положительные заключения государственной экспертизы по 5 объектам. Кроме того, за счет субсидии из краевого бюджета завершен ремонт защитных дамб в селах Дальний Кут и Рощино Красноармейского муниципального района.

В 2020 году субсидия выделена шести муниципальным образованиям, работа ведется в отношении 8 объектов.

В отношении экстренных мероприятий по устранению последствий паводка в 2019 году проведено рекордное количество неотложных работ: расчистка 34 участков водных объектов, общей протяженностью 72,2 км, восстановление трех дамб, возведение временных сооружений выполнено в 15 муниципальных образованиях края. Впервые и в кратчайшие сроки обеспечено возмещение в краевой бюджет из федерального бюджета фактически затраченных средств в объеме 187,130 млн. рублей.

В рамках обеспечения безопасности гидротехнических сооружений проведено преддекларационное обследование бесхозяйного Куликовского водохранилища в Октябрьском муниципальном районе, что позволило администрации района оформить его в муниципальную собственность и приступить к процедуре ликвидации.

Для 9 гидротехнических сооружений на территории края подготовлены сводные расчеты вероятного вреда, который может быть причинен в результате аварии.

Продолжена работа по определению зон затопления, подтопления: подготовлены и согласованы с федеральными органами исполнительной власти для 11 населенных пунктов Хасанского, Дальнереченского, Партизанского, Кировского муниципальных районов, городского округа Спасск-Дальний и Дальнереченского городского округа. В декабре объявлен аукцион для определения границ зон затопления и подтопления еще для 22 населенных пунктов, что позволило уже в январе 2020 года уже приступить к исполнению государственного контракта.

Проведен государственный мониторинг водных объектов на 62 участках водных объектов в 40 населенных пунктах края в целях прогноза изменений состояния дна, берегов для планирования мероприятий по защите от наводнений.

В течение 2019 года департаментом природных ресурсов и охраны окружающей среды Приморского края выдано 41 решение о предоставлении водных объектов в пользование и заключено 96 договоров водопользования.

Информация о выполнении водоохранных работ представлена в таблице 4.6.1 на основании данных годовой формы федерального статистического наблюдения № 2-ОС «Сведения о выполнении водохозяйственных и водоохранных работ на водных объектах» за 2019 год.

Таблица 4.6.1. Иформация о выполнении водоохранных работ в 2019 году

Название показателя, источника финансирования, мероприятия	Плановые затраты на проведение работ в отчетном году, тыс руб	Фактические затраты на проведение работ в отчетном году по мероприятиям, тыс руб	Фактические затраты на проведение работ в отчетном году за счет содержания, тыс руб	Суммарные фактические затраты на проведение работ в отчетном году, тыс руб	Единица измерения	Плановое значение мощности по завершенным работам	Фактическое значение мощности по завершенным работам по мероприятиям	Фактическое значение мощности по завершенным работам, выполняемым за счет содержания	Суммарное фактическое значение мощности по завершенным работам
Определение границ водоохранных зон и прибрежных защитных полос - всего	X	0,00	68,00	68,00	км	X	0,0	1,9	1,9
собственные средства респондента	X	0,00	68,00	68,00	км	X	0,0	1,9	1,9
ИТОГО по мероприятиям	0,00		X	X	км	0,0	0,0	X	X
Закрепление на местности границ водоохранных зон и прибрежных защитных полос специальными информационными знаками - всего	X	0,00	173,00	173,00	км	X	0,0	1,6	1,6
собственные средства респондента	X	0,00	173,00	173,00	км	X	0,0	1,6	1,6
ИТОГО по мероприятиям	0,00		X	X	км	0,0	0,0	X	X
Облесение прибрежных защитных полос - всего	X	0,00	20,00	20,00	га	X	0,0	0,3	0,3
собственные средства респондента	X	0,00	20,00	20,00	га	X	0,0	0,3	0,3
ИТОГО по мероприятиям	0,00		X	X	га	0,0	0,0	X	X
Расчистка акватории водохранилищ, озер и прудов, направленная на охрану водных объектов	X	0,00	4 917,70	4 917,70	га	X	0,0	1075,1	1075,1
иные средства федерального бюджета	X	0,00	1,00	1,00	га	X	0,0	0,7	0,7
ИТОГО по мероприятиям	0,00		X	X	га	0,0	0,0	X	X
собственные средства респондента	X	0,00	4 916,70	4 916,70	га	X	0,0	1074,4	1074,4
ИТОГО по мероприятиям	0,00		X	X	га	0,0	0,0	X	X
Расчистка участков русел рек, каналов и др. направленная на охрану водных объектов - всего	X	0,00	1 061,30	1 061,30	км	X	0,0	6,0	6,0
собственные средства респондента	X	0,00	1 061,30	1 061,30	км	X	0,0	6,0	6,0
ИТОГО по мероприятиям	0,00		X	X	км	0,0	0,0	X	X
Расчистка, дноуглубление, и другие мероприятия на участках русел рек и каналов, направленные на снижение негативного воздействия вод - всего	X	0,00	8 500,00	8 500,00	км	X	0,0	0,0	0,0
собственные средства респондента	X	0,00	8 500,00	8 500,00	км	X	0,0	0,0	0,0
ИТОГО по мероприятиям	0,00		X	X	км	0,0	0,0	X	X
Строительство и реконструкция сооружений инженерной защиты от наводнений и другого негативного воздействия вод - всего	X	0,00	0,00	0,00	км	X	0,0	0,1	0,1
собственные средства респондента	X	0,00	0,00	0,00	км	X	0,0	0,1	0,1
ИТОГО по мероприятиям	0,00		X	X	км	0,0	0,0	X	X
Капитальный и текущий ремонт ГТС - всего	X	0,00	1 678 080,26	1 678 080,26	шт	X	0,0	48,0	48,0
собственные средства респондента	X	0,00	1 678 080,26	1 678 080,26	шт	X	0,0	48,0	48,0
ИТОГО по мероприятиям	0,00		X	X	шт	0,0	0,0	X	X
Строительство, реконструкция и ремонт очистных сооружений и канализационных сетей - всего	X	0,00	834 320,96	834 320,96	X	X	0,0	0,0	0,0
иные средства федерального бюджета	X	0,00	510,88	510,88	X	X	0,0	0,0	0,0
ИТОГО по мероприятиям	0,00		X	X	X	0,0	0,0	X	X
собственные средства респондента	X	0,00	833 810,08	833 810,08	X	X	0,0	0,0	0,0
ИТОГО по мероприятиям	0,00		X	X	X	0,0	0,0	X	X
Строительство, реконструкция и ремонт систем оборотного (повторно-последовательного) водоснабжения - всего	X	0,00	114 890,70	114 890,70	X	X	0,0	0,0	0,0
собственные средства респондента	X	0,00	114 890,70	114 890,70	X	X	0,0	0,0	0,0
ИТОГО по мероприятиям	0,00		X	X	X	0,0	0,0	X	X
Прочие водохозяйственные и водоохранные работы - всего	X	0,00	5 301 868,73	5 301 868,73	X	X	0,0	0,0	0,0
иные средства федерального бюджета	X	0,00	1 939,90	1 939,90	X	X	0,0	0,0	0,0
ИТОГО по мероприятиям	0,00		X	X	X	0,0	0,0	X	X
иные средства бюджета субъекта Российской Федерации	X	0,00	4 289,10	4 289,10	X	X	0,0	0,0	0,0
ИТОГО по мероприятиям	0,00		X	X	X	0,0	0,0	X	X
иные средства местных бюджетов	X	0,00	338,00	338,00	X	X	0,0	0,0	0,0
ИТОГО по мероприятиям	0,00		X	X	X	0,0	0,0	X	X
собственные средства респондента	X	0,00	5 295 291,73	5 295 291,73	X	X	0,0	0,0	0,0
ИТОГО по мероприятиям	0,00		X	X	X	0,0	0,0	X	X
другие источники финансирования, в частности: средства общественных организаций, спонсорская помощь, и т.п.	X	0,00	10,00	10,00	X	X	0,0	0,0	0,0
ИТОГО по мероприятиям	0,00		X	X	X	0,0	0,0	X	X

Таблица 4.6.2. Ввод в действие мощностей и объектов, направленных на охрану окружающей среды и рациональное использование природных ресурсов за 2019 год

	Введено в действие мощностей и объектов за счет всех источников финансирования						
	Станции для очистки сточных вод	Станции для биологической очистки	Станции для механической очистки	Станции для очистки сточных вод на действующих предприятиях	Установки по сбору нефти, мазута, мусора и других жидких и твердых отходов с акваторий рек, водоемов, портов и внутренних морей	Системы оборотного водоснабжения	Системы оборотного водоснабжения на действующих предприятиях
	Тысяча кубических метров в сутки	Тысяча кубических метров в сутки	Тысяча кубических метров в сутки	Тысяча кубических метров в сутки	Единица	Тысяча кубических метров в сутки	Тысяча кубических метров в сутки
А	1	2	4	5	10	11	12
Приморский край	2,46	1,3	1,16	2,46	1	17,5	17,5
Шкотовский район	0,3		0,3	0,3			
п Подъяпольское	0,3		0,3	0,3			
Владивосток	1,3	1,3		1,3			
Фрунзенский	1,3	1,3		1,3			
Арсеньев						17,5	17,5
Большой Камень							
Дальнереченск					1		
Находка	0,86		0,86	0,86			

4.7. Меры по охране растительного и животного мира, сохранению биоразнообразия

Организация и осуществление охраны лесного фонда.

Работы по противопожарному обустройству лесов выполняет КГБУ «Приморская база авиационной, наземной охраны и защиты лесов» (далее – КГБУ «Приморская авиабаза») по ежегодным государственным заданиям на выполнение работ по охране, защите и воспроизводству лесов и арендаторы лесных участков.

В 2019 году на территории земель лесного фонда Приморского края проведены мероприятия по противопожарному обустройству лесов в следующих объёмах:

- строительство дорог противопожарного назначения – 87,4 км (171,4% годового плана в 51 км);
- реконструкция дорог противопожарного назначения – 630,0 км (в 2,2 раза выше годового плана в 290 км);
- эксплуатация дорог противопожарного назначения – 1672,3 км (в 5,6 раза выше годового плана в 300 км);
- устройство противопожарных минерализованных полос – 659,1 км (109,8% годового плана в 600 км);
- уход за противопожарными минерализованными полосами – 4512,8 км (180% выполнения годового плана в 2500 км);
- контролируемые профилактические выжигания – 9987 га (99,9% годового плана 10000 га).

Работы по тушению лесных пожаров проводятся работниками КГБУ «Приморская авиабаза» на основании государственных заданий по созданию и содержанию системы противопожарной безопасности, мониторинга пожарной опасности в лесах и тушения лесных пожаров.

На арендной территории, согласно договору аренды лесного участка и проекту освоения лесов, арендатор принимает все возможные меры по недопущению распространения лесных пожаров.

В 2019 году на землях лесного фонда возникло 574 лесных пожаров (АППГ - 410) на площади 63317,51 га (АППГ – 107623,23). Оперативность тушения составила 89% (ликвидация пожара в первые сутки) (АППГ- 65,1%).

По сравнению с 2018 годом количество пожаров увеличилось на 28%, площадь пожаров уменьшилась в 1,7 раза. Количество лесных пожаров, ликвидированных в течение суток, увеличилось в 1,4 раза. Населенные пункты пожарами затронуты не были.

В соответствии с утверждёнными маршрутами наземного патрулирования работниками КГКУ «Примлес» и КГБУ «Приморская авиабаза» совместно с органами МВД проводятся регулярные патрулирования территории лесного фонда Приморского края, направленные на пресечение нарушений лесного законодательства и фактов незаконной рубки, нарушений правил пожарной безопасности.

Лесопатологическое обследование проводится арендаторами лесных участков на арендованной территории и на основании заключенного контракта в рамках Федерального закона «О контрактной системе в сфере закупок товаров, работ, услуг для обеспечения государственных и муниципальных нужд» от 05.04.2013 N 44-ФЗ.

В 2019 году государственными лесными инспекторами, в ходе мероприятий по контролю в лесах выявлено 290 случаев незаконных рубок с объемом незаконно заготовленной древесины 23,7 тыс. м^3 на сумму причиненного ущерба в размере 1628,5 млн. руб. Совместно с сотрудниками полиции задержано 16 единиц спецтехники, изъято 51 м^3 древесины. По данным фактам нарушений в правоохранительные органы направлено 283 заявления о возбуждении уголовных дел и привлечении лиц, виновных в совершении преступления, к ответственности. По результатам рассмотрения заявлений возбуждено 265 уголовных дел, к уголовной ответственности на конец 2019 года привлечено 69 лиц.

Лесным планом Приморского края объем выполнения работ по лесовосстановлению в 2019 году на землях государственного лесного фонда установлен в размере 10 458 га, в том числе искусственное лесовосстановление – 871 га, комбинированное лесовосстановление – 162 га, естественное лесовосстановление (содействие естественному лесовостановлению) – 9425 га. За счет средств субвенций из федерального бюджета предусматривается проведение искусственного лесовосстановления на площади 296 га.

На землях обороны и безопасности объем работ по лесовосстановлению в 2019 году составил 9 га за счет искусственного лесовосстановления.

Мероприятия по лесовосстановлению выполнены в объеме 12821 га за счет перевыполнения по содействию естественному лесовостановлению.

Мероприятия по лесоразведению в 2019 году на территории Приморского края не планировались.

Леса с высокой степенью природной пожарной опасности (1-3 класс) занимают 82% площади лесного фонда края. Как показывает анализ многолетних данных, в лесах с высокой степенью горимости возможно возникновение до 700 лесных пожаров в год, из которых до 60 будут являться крупными.

Наибольшее количество лесных пожаров на территории Приморского края возникает в апреле-мае (около 70%) в весенний пожароопасный сезон, площадь которых может достигать 45% от общей площади пожаров за год.

До наступления и во время пожароопасного сезона проводится комплекс противопожарных мероприятий:

Наименование мероприятий	2015 год	2016 год	2017 год	2018 год	2019 год
строительство дорог противопожарного назначения, км	99,14	118,4	147,1	234,9	87,4
реконструкция дорог противопожарного назначения, км	754,2	607,2	727,3	637,7	630,0
эксплуатация дорог противопожарного назначения	431,6	370,2	390,9	604,8	1672,3
устройство противопожарных минерализованных полос, км	649,3	731,8	841,5	763,0	659, 1
уход за противопожарными минерализованными полосами, км	2120,2	2374,5	3137,4	3884,1	4512, 8
профилактические контролируемые выжигания на территории лесного фонда, га	31225,7	46156,6	4644,1	20458,0	9987

Основная причина снижения объема профилактических выжиганий – введение особого противопожарного режима на всей территории Приморского края, одновременно запрещающего проведение всех огнеопасных работ на местности.

Основные показатели пожарной ситуации в Приморском крае

Годы	Количество лесных пожаров, шт.	Площадь, пройденная пожарами (тыс. га)	Средняя площадь лесного пожара (га)	Доля пожаров ликвидированных в первые сутки от общего количества лесных пожаров, %
2015	242	9,8	41,0	41,0
2016	165	4,4	26,9	26,9
2017	544	77,9	143,3	61,9
2018	410	107,6	262,5	65,1
2019	574	63,3	110,4	89,0
5 месяцев 2020 года	162	8945,9	55,2	100

В 2015, 2016, 2017, 2018 и 2019 годах при проведении текущего лесопатологического обследования специалистами департамента совместно с филиалом ФБУ «Рослезащита» «Центр защита леса Приморского края» очагов развития непарного шелкопряда не выявлено. В целях определения текущего санитарного состояния лесов проводятся ежегодное лесопатологическое обследование (2015 год – 3587,4 га, 2016 год - 844 га, 2017 год – 3500 га, 2018 год - 32896,0 га, 2019 год – 15760 га). В 2020 году запланировано проведение лесопатологического обследования на площади 32000 га.

За 2019 год государственными лесными инспекторами в лесничествах и лесопарках проведено 4 плановых проверки и 17 выездных внеплановых проверок соблюдения лесного законодательства лицами, использующих леса на основании договоров аренды лесных участков. Проведено 86 плановых (рейдовых) осмотров, обследований лесных участков, 8825 осмотров лесосек, 4286 рейдов, патрулирований в лесах, в том числе 224 рейда по охране лесов, проведенных совместно с сотрудниками территориальных отделов УМВД России по Приморскому краю.

По результатам вышеперечисленных мероприятий выявлено 290 случаев незаконных рубок с объемом незаконно заготовленной древесины 23,7 тыс. м^3 на сумму причиненного ущерба в размере 1628,5 млн. руб. В правоохранительные органы по выявленным фактам незаконных рубок направлено 283 заявления, по результатам, рассмотрения которых возбуждено 265 уголовных дела. На конец 2019 года к уголовной ответственности привлечено 69 лиц, виновных в совершении незаконных рубок. Так же 12 лиц привлечено к административной ответственности, сумма наложенных административных штрафов составила 1,9 млн. руб. По решению судебных органов с лиц, виновных в совершении незаконных рубок, взыскана сумма ущерба, причиненная лесному фонду, в размере 22,6 млн. руб.

В целом за 2019 год, по результатам проведенных мероприятий по контролю в лесах государственными лесными инспекторами составлено 966 протоколов об административных правонарушениях за нарушения лесного законодательства, выдано 7 предписаний об устранении нарушений требований лесного законодательства. По факту неисполнения 4 выданных предписаний составлены протоколы об административном правонарушении, которые направлены в судебные органы для рассмотрения. Судебными органами в отношении юридических лиц вынесено 4 постановления о назначении административного наказания за неисполнение выданных предписаний.

По результатам рассмотрения административных дел, составленных по фактам выявленных нарушений лесного законодательства, в 2019 году вынесено 501 постановление о назначении административного наказания в виде штрафов на общую сумму 31,3 млн. руб. Сумма оплаченных в установленный законом срок административных штрафов составила 30,7 млн. руб.

Для повышения эффективности государственного лесного надзора Правительством Приморского края совместно с Амурским филиалом WWF России ведется работа по внедрению в эксплуатацию на территории лесного фонда Приморского края системы космического мониторинга выявления нарушений в сфере лесного хозяйства «КЕДР». Система позволяет обнаруживать места незаконных вырубок, в том числе и на арендованных лесных участках.

В ходе выездных мероприятий по программе системы оперативного мониторинга лесоизменений «КЕДР» в 2019 году было проведено 4 плановых (рейдовых) осмотра на территории лесного фонда Приморского края. Обследовано 72 лесных участка, выявлено 25 фактов нарушений требований лесного законодательства, в т.ч. 5 фактов незаконной рубки с общим ущербом на сумму 5,3 млн рублей, в 2 случаях лесонарушители задержаны на месте совершения незаконной рубки деревьев. По данным фактам незаконных рубок правоохранительными органами возбуждены уголовные дела, проводятся оперативно-следственные мероприятия.

Организация и осуществление охраны и воспроизводства объектов животного мира, за исключением объектов животного мира, находящихся на особо охраняемых природных территориях федерального значения, а также охрана среды обитания указанных объектов животного мира

В 2019 году должностными лицами департамента (с 01.01.2020 г министерство) и подведомственного ему учреждения (КГБУ «Дирекция по охране объектов животного мира и особо охраняемых природных территорий») возбуждено 2172 дел об административных правонарушениях в области охотничьего и природоохранного законодательства. Увеличился объем выявленных административных правонарушений в части непредставления охотниками сведений о добытых охотничьих ресурсах. Только по факту нарушения Правил охоты и добычи объектов животного мира в отсутствие разрешительных документов (ч. 2 ст. 7.11, ч. 1 ст. 8.37 КоАП РФ) возбуждено 1854 дела. На рассмотрение мировому судье передано более 300 административных дел. Материалы по 61 делу переданы в органы внутренних дел для принятия решения о возбуждении уголовных дел по ст. 258 УК РФ - незаконная охота.

В рамках административного производства изъято 213 единиц огнестрельного оружия.

У нарушителей природоохранного законодательства изъято 188 объектов животного мира. Общая сумма штрафов и ущерба составила 3 356 500 рублей.

За отчетный период проведено 10 проверок деятельности охотничьих хозяйств. Выдано 12 предписаний об устранении нарушений и вынесено 1 постановление о привлечение к административной ответственности за нарушение правил пользования объектами животного мира (ч.3 8.37 КоАП РФ, штраф 50000 рублей).

Организация и осуществление охраны водных биологических ресурсов

В 2019 году в результате контрольно-надзорных мероприятий по осуществлению федерального государственного контроля (надзора) в области рыболовства и сохранению водных биологических ресурсов, должностными лицами Приморского территориального управления Росрыболовства выявлено 3946 нарушений природоохранного законодательства, из них составлено 3723 протокола об административных правонарушениях (совместно с правоохранительными органами составлено 463 протокола, совместно с сотрудниками ПУ ФСБ составлено 60 протоколов), вынесено 223 определения о возбуждении дела об административном правонарушении и проведении административного расследования, выдано 1147 разрешений на вылов (добычу) водных биоресурсов, согласовано 175 и отклонено 72 комплекта проектной документации по размещению хозяйственных объектов, изъято 2155 орудий лова (1513 ставных сетей, общей длиной 50 717 м, 642 иных орудия лова), наложено штрафов на сумму 18758 тыс. руб., взыскано штрафов на сумму 9294 тыс. руб., возмещен ущерб, причиненный ВБР на сумму 802 тыс. руб., сумма ущерба, причиненная ВБР и предъявленная к взысканию составила 3551 тыс. руб., изъято 2698 кг рыбы и 7 кг икры, уничтожено 550,9 кг рыбы, выпущено в естественную среду обитания 1499 кг рыбы, изъято 8 транспортных средств, в следственные органы передано 77 материалов для возбуждения уголовных дел в отношении 77 человек.

В 2019 году на подзону Приморье Приморским территориальным управлением Росрыболовства было выписано 614 разрешений, что на 53 разрешения меньше, по сравнению с прошлым годом.

Вылов в 2019 году составил 36835,789 т., оформлено сырца по сертификатам ввозимых водных биологических ресурсов 5111,007 т., что составило 13,8% от общего объема вылова по подзоне Приморье.

Для обеспечения устойчивой рыбопродуктивности в 2019 году Приморским филиалом ФГБУ «Главрыбвод» осуществлялись мероприятия по рыбохозяйственной мелиорации, направленные на улучшение физических, химических и гидробиологических условий в водных объектах в целях обеспечения наиболее оптимальных условий обитания, миграций и нереста рыб. С этой целью проведены работы по расчистке проток и устьев рек от древесных завалов на площади 5,0 га, на следующих водных объектах рыбохозяйственного значения Приморского края: бассейны рек Барабашевка, Амба, Рязановка, Нарва, Тесная, Шкотовка, Стеклянуха, Артемовка, Промысловка, Суходол, Южанка, Кневичанка, Большая Рудневка, Дунай, Литовка, Кролевец, басс. оз. Ханка, басс. р. Уссури и др. для улучшения условий нагула, прохода производителей на нерестилища, ската молоди рыб с нерестилищ, улучшения водообмена и исключения заиливания водных объектов.

Для поддержания численности популяций тихоокеанских лососей Приморским филиалом ФГБУ «Главрыбвод» осуществлялись мероприятия по искусственному воспроизводству кеты и симы на Рязановском и Барабашевском рыбоводных заводах.

Для организаций осуществляющих компенсацию ущерба водным биоресурсам проведен выпуск молоди кеты в количестве 6,5 млн. шт., из них в реку Барабашевка 2,64, в реку Рязановка 3,94 млн. шт.

В 2019 г. специалисты Учреждения в рамках государственного задания осуществляли подготовку информации о соответствии планируемых мер по сохранению водных биологических ресурсов и среды их обитания при согласовании строительства и реконструкции объектов капитального строительства, внедрения новых технологических процессов и осуществления иной деятельности, оказывающей воздействие на водные биологические ресурсы и среду их обитания.

Всего было рассмотрено 150 проектных и иных материалов планируемой хозяйственной деятельности. По результатам рассмотрения поступивших материалов подготовлены предложения по вопросам достаточности планируемых мер по сохранению водных биоресурсов и среды их обитания или необходимости их доработки (уточнения) в соответствии с действующим законодательством в области сохранения водных биоресурсов, а также допустимости влияния предусмотренной деятельности на водные биоресурсы и среду их обитания.

Проводимые в 2019 г. Приморским филиалом ФГБУ «Главрыбвод» мероприятия способствуют созданию условий для сохранения и рационального использования водных биологических ресурсов Приморского края.

Организация и осуществление охраны особо охраняемых природных территорий регионального значения

Охрану региональных особо охраняемых природных территорий (заказников регионального значения и природного парка) осуществляют сотрудники краевого государственного бюджетного учреждения «Дирекция по охране объектов животного мира и особо охраняемых природных территорий». Учреждение финансируется за счет средств бюджета Приморского края. В 2019 году на финансирование было выделено 51 104 015,00 рублей,

Количество проведенных рейдов в 12 региональных особо охраняемых природных территориях - заказниках краевого значения и на сопредельных с ними территориях за отчетный период составило 2737, количество выявленных нарушений – 540, изъято орудий - гладкоствольного оружия 32 шт., нарезного 12 шт., капканов 32, изъято продукции незаконного природопользования, в том числе: 32 копытных животных, 9 медведей, 56 единиц пушнины.

4.8. Меры по улучшению ситуации в сфере обращения с отходами производства и потребления

По данным Приморскстата, текущие (эксплуатационные затраты) в Приморском крае в 2019 году на обращение с отходами составили 622012 тысяч рублей.

В 2019 по результатам проведенных работ в 2018 году в рамках исполнения государственного контракта по корректировке территориальной схемы обращения с отходами утверждена территориальная схема обращения с отходами в Приморском крае, в том числе с твердыми коммунальными отходами (приказ департамента природных ресурсов и охраны окружающей среды Приморского края от 25.02.2019 №37-01-09/38). Работы выполнены с учетом внесения изменений в федеральное законодательство, поручения Президента Российской Федерации от 15.11.2017 №Пр-2319 и целого ряда рекомендаций Минстроя России и Государственной Думы Федерального собрания Российской Федерации в сфере обращения с отходами.

Территориальной схемой предусмотрена организация раздельного накопления ТКО на территории региона, в том числе путем повышения эффективности существующей системы сбора и накопления ТКО. Предусмотрено увеличение контейнерного парка, в том числе специализированных контейнеров для раздельного сбора отходов во всех населенных пунктах Приморского края, количества приемных пунктов вторсырья в местах наибольшей концентрации населения, а также организация передвижных пунктов приёма вторичного сырья.

В 2019 году в рамках исполнения подпрограммы «Обращение с твердыми бытовыми и промышленными отходами в Приморском крае» государственной программы Приморского края «Охрана окружающей среды Приморского края на 2013-2021 годы» реализован ряд мероприятий, направленных на совершенствование системы обращения с твердыми коммунальными отходами и ликвидацию накопленного ущерба в сфере обращения с отходами.

Департаментом природных ресурсов и охраны окружающей среды Приморского края реализован 1-й этап мероприятия: «Определение нормативов накопления твердых коммунальных отходов в Приморском крае». Подрядчиком в 2019 году проведены замеры накопления твердых коммунальных отходов (далее – ТКО) в осенний пери-

од. Работы по второму этапу (замеры в зимний, весенний и летний период) должны быть завершены к 15.10.2020 г.

Приобретено весовое оборудование для трех полигонов размещения отходов, включенных в государственный реестр объектов размещения отходов, расположенных в с. Владимиро-Александровское Партизанского муниципального района; г. Спасск-Дальний и п. Терней Тернейского муниципального района.

Предоставлены субсидии организациям, оказывающим на территории Приморского края услуги в области обращения с ТКО, на приобретение 25 единиц техники, оборудования и материалов на сумму 223 488,02 тыс. рублей.

На территории Партизанского городского округа в 2019 году продолжено строительство мусоросортировочного комплекса ТКО производительностью до 30 тыс. м^3/год в рамках реализации инвестиционного проекта ООО «Жилсервис». Произведено подключение к сети электроснабжения, возведено помещение агрегатного типа для размещения производства, смонтирована сортировочная линия. На данные цели израсходовано 5 000 тыс. рублей.

В связи с тем, что с 01.01.2019 допускается выдача или переоформление разрешений и документов только юридическим лицам и индивидуальным предпринимателям, осуществляющим хозяйственную и (или) иную деятельность на объектах I категории, Дальневосточным межрегиональным управлением Росприроднадзора 2019 год выдано 14 документов об утверждении нормативов образования отходов и лимитов на их размещение.

Для объектов II, III и IV категорий действующим законодательством выдача или переоформление разрешений и документов не предусмотрена.

По состоянию на 31.12.2019 действующих лицензий на деятельность по обращению с отходами на территории Приморского края – 265 ед., на территориях всех 34 муниципальных районов Приморского края имеются лицензиаты.

Последовательный и комплексный подход к реализации полномочий органов местного самоуправления в сфере охраны окружающей среды позволили администрациям муниципальных образований в 2019 году обеспечить эффективную и результативную деятельность в сфере обращения с отходами.

Муниципалитетами проведена работа по формированию реестров мест (площадок) накопления ТКО. Также в течение года проводился мониторинг за несанкционированным размещением отходов с целью своевременной ликвидации стихийно возникающих мест накопления отходов, выявления и привлечения к административной ответственности виновных лиц с возложением обязательств по их ликвидации. В случае неустановления виновных лиц, муниципалитеты самостоятельно ликвидировали свалки за счет средств местных бюджетов.

За период 2019 года ликвидирован ряд стихийно возникающих мест несанкционированного размещения отходов, в том числе:

администрацией Артемовского городского округа произведена уборка навалов мусора в объеме 1956 м^3, в количестве 77 шт., на сумму 3 343 383 руб.;

администрацией Партизанского городского округа в рамках муниципального контракта в 2019 году произведены работы по уборке несанкционированных свалок отходов общей площадью 2130 м^2;

на территории Октябрьского муниципального района ликвидировано 1421 навалов мусора на площади 17537 м^2;

на территории г. Дальнереченска проводились работы по ликвидации несанкционированных свалок площадью 2 800 м^2 и объемом 989 м^3;

в г. Спасск-Дальний ликвидировано 45 мест стихийного складирования ТКО.

В г. Владивостоке в течение 2019 года при поддержке Администрации города Владивостока продолжена реализация проектов селективного сбора отходов с участием предприятий-переработчиков, в том числе: пластика - «Возьми пластик в оборот!», ртутьсодержащих отходов - «Утилизируй правильно!»; отработанных автопокрышек – «Свалкам – нет!».

4.9. Меры по повышению экологической культуры, развитию экологического образования. Общественное экологическое движение

В образовательных учреждениях Приморского края экологическое образование и воспитание осуществляется в соответствии с Законом Приморского края «Об экологическом образовании в Приморском крае», программами и планами работы образовательных учреждений.

В дошкольных образовательных учреждениях реализуются парциальные образовательные программы в области экологического воспитания. Наиболее распространённые из них: «Планета – наш дом», «Семицветик», «Живая экология», «Юный эколог», «Наш дом – Приморье» и др. В детских садах имеются экологические тропы и экологические уголки. Мероприятия экологической направленности проводятся с участием родителей (оформление газет, листовок, альбомов на экологические темы, совместные праздники, походы, изготовление поделок).

Развивающий характер обучения по данным программам даёт детям возможность лучше узнать окружающую их природу, формирует понимания сущности происходящих в ней явлений, способствует повышению эрудиции детей в аспектах натуралистического и экологического образования, а также помогает раскрывать творческие способности детей.

Преподавание основ экологических знаний в общеобразовательных учреждениях ведётся через предметы «Окружающий мир», «Природоведение», «Биология», «География», «Химия» и «ОБЖ». Учители естественных наук, с учетом регионального компонента, проводят экобеседы и презентации по следующим темам: «Экология и безопасность», «Влияние неблагоприятной окружающей среды на здоровье человека», «Можно ли жить без воды?», «Экологические проблемы млекопитающих», «Время экологической культуры», «Природопользование и экологические проблемы», «Мировые природные ресурсы и экологические проблемы» и др.

На уроках «Окружающий мир» учащиеся 1-4 классов рассматривают следующие вопросы: «Береги природу, человек», «Откуда берется и куда девается мусор», «Как транспорт влияет на экологию», «Человек - часть природы», «Охрана и разведение рыб», «Охрана водоемов от загрязнения», «Экология, как наука о связях между живыми существами и окружающей средой» и др.

Ежемесячно на классных часах с 1 по 11 класс, с учетом возрастных особенностей, проводятся занятия по экопросвещению. Также школьники принимают участие в единых классных часах, посвященных Всемирному дню земли.

В рамках экологического месячника согласно плану мероприятий проходят дни экологической безопасности с целью воспитания экологического сознания у подрастающего поколения, бережного отношения к окружающей среде и приобщения к природоохранной деятельности. Традиционными стали экологические недели и Всероссийская акция «День Земли». В период проведения акции школьники убирают пришкольные территории, благоустраивают территорию вокруг памятников.

Уровень экологической грамотности и воспитания детей позволяет повысить развитие внешкольных (внеклассных) форм экологической деятельности: экспедиции, походы, экологические тропы, экологические проекты. Результативность экологического образования можно определить по активному участию детей в районных, краевых, всероссийских мероприятиях, как в очной, так и в дистанционной формах участия.

Уровень экологической грамотности и воспитания детей повышается через реализацию тематических смен в профильных лагерях и лагерях с дневным пребыванием. В летний период на базе общеобразовательных учреждений и учреждений дополнительного образования, проводятся профильные смены экологической направленности, где учащиеся совместно с учеными могут проводить исследования воды, воздуха, почвы, растительного и животного мира.

Одним из эффективных методов организации работы по экологическому просвещению на базе общеобразовательных школ являются: элективные курсы, кружки эколого-биологической, краеведческой, туристической направленности и объединения различного профиля в учреждениях дополнительного образования. Занятия проводятся по дополнительным образовательным программам: «Цветовая и игровая экология», «Игровая экология», «Юный орнитолог», «Юный натуралист», «Юный природовед», «Природовед», «Экологические проекты» и «Турист-эколог», «Занимательная экология», «Юный эколог», «Юный зоолог».

Внеклассная работа формирует у детей основы экологической грамотности: осознание целостности окружающего мира, элементарных правил поведения в мире природы и людей. Способность оценивать последовательность деятельности человека в природе; выбирать целевые и смысловые установки в своих действиях и поступках по отношению к живой природе, здоровью своему и окружающих, осознание необходимости действий по сохранению окружающей среды.

Организуется информационно-просветительская деятельность:

ежегодные акции: «Сохраним первоцветы», «Домик для пернатых», «Птичья столовая», «Елочка»;

массовые мероприятия с обучающимися и педагогическими работниками образовательных организаций: игры – викторины «Заповедное Приморье», слёт «Друзья леса», конкурс «Биоразнообразие»;

социальное сотрудничество с заинтересованными организациями и ведомствами; организация образовательной деятельности воспитанников в объединениях «Наш дом - природа», «Природа вокруг нас».

Традиционным для Приморского края стало празднование в сентябре праздника-акции «День тигра», в котором обычно принимают участие дети и взрослые. Праздник открывается торжественным карнавальным шествием, затем для участников предусмотрена игровая программа, концерт, конкурсы и награждения лучших.

На территории Приморского края проводится системная работа, направленная на повышение экологической культуры и мотивации участия населения в раздельном сборе твердых коммунальных отходов и потреблении биоразлагаемых тары и упаковки.

Правительство Приморского края и администрации муниципальных образований края оказывают на основе разработанного Министерством природных ресурсов и экологии Российской Федерации плана поддержку проектам, направленным на повышение экологической культуры населения, считая их важной составляющей эффективной государственной экологической политики в крае.

Для повышения экологической культуры населения при обращении с отходами в муниципальных образованиях края реализуются мероприятия по экологическому просвещению и образованию населения, предусматривающие в том числе:

изготовление и распространение материалов, разъясняющие о раздельном сборе отходов (на информационных стендах, брошюры, листовки, буклеты, плакаты, газеты), на официальных интернет-страницах администраций муниципальных образований края, местных СМИ;

проведение тематических лекций, конкурсов детских рисунков, экологических игр, фестивалей, конкурсов фотографий, открытых просветительских уроков, бесед о раздельном сборе отходов, использовании биоразлагаемой тары и упаковки;

проведение тематических экскурсий на экологические предприятия, осуществляющие сбор, утилизацию, обработку различных видов отходов;

экологические субботники, предусматривающие раздельный сбор мусора.

Приморский край в течение трех лет поддерживает ежегодную всероссийскую акцию «Вода России». Она проходит с апреля по октябрь при участии практически всех администраций муниципальных образований края, а также организаций всех форм собственности, волонтеров.

Масштабы проведения акции постоянно увеличиваются, если в 2018 году в ходе неё удалось очистить 91 водный объект и в ней приняли участие 3700 человек, то в 2019 году проведено уже 138 акции с количеством участников 5806 человек. Очищены побережья водных объектов протяженностью 135,52 км.

Особенно активно поддержали ее проведение Владивостокский, Дальнегорский, Находкинский, Лесозаводский, Спасск-Дальний, Партизанский городские округа, Михайловский, Октябрьский, Ольгинский, Красноармейский, Михайловский, Тернейский, Ханкайский, Хасанский, Хорольский, Шкотовский муниципальные районы.

В том числе в преддверии Восточного экономического форума, в г. Владивостоке прошел экомарафон «Чистые берега Дальнего Востока», в котором приняли участие Министр природных ресурсов и экологии Российской Федерации, руководство Администрации Приморского края, волонтеры различных организаций.

В рамках государственной программы Приморского края «Охрана окружающей среды» также проводятся экологические акции по очистке территорий от мусора с использованием раздельного сбора отходов под девизами «Защити Землю, на которой живешь!» и «Чистый берег».

Одной из основных задач данных мероприятий является вовлечение населения, волонтеров, общественных организаций и других организаций всех форм собственности к практической деятельности по охране окружающей среды.

В 2018 году данные акции проведены на территории 7 муниципальных образований края (Большой Камень, Владивостокский, Артемовский и Находкинский и муниципальные районы: Хасанский, Надеждинский и Шкотовский). В них приняло участие свыше 1100 человек.

В 2019 году такие акции организованы в пяти муниципальных образованиях края – Ханкайском районе, городах Владивостоке, Дальнереченске, Уссурийске, Спасск-Дальнем с общим количеством участников 1658 человек.

Символично, что в 2019 году краевые акции поддержали международную экологическую акцию Программы ООН и Международной ассоциации озерных регионов «Чистые берега Евразии», которая проходит под патронажем Минприроды России: мероприятия начались на побережье Приморья и завершатся на берегах Женевского озера в Швейцарии.

Мероприятие получило широкое освещение в СМИ.

Кроме того, продолжилась реализация совместных с региональными администрациями стран Северо-Восточной Азии мероприятий по исследованию загрязненности побережий морским мусором, изучению морского биоразнообразия, проведению экологического фотоконкурса. Информация об этих мероприятия размещена в разделе 4.10 «Развитие международного сотрудничества в области охраны окружающей среды» настоящего доклада.

Мероприятия в сфере повышения экологической культуры, развития экологического образования, реализуемые федеральными научными учреждениями, федеральными ООПТ, высшими учебными заведениями приведены также в разделах 1.8 «Особо охраняемые природные территории, лечебно-оздоровительные местности и курорты» и 4.11 «Основные достижения в сфере охраны окружающей среды организаций Дальневосточного отделения Российской академии наук, федеральных заповеников и национальных парков, Владивостокского государственного университета экономики и сервиса, Дальневосточного федерального университета, Дальневосточного технического рыбохозяйственного университета, Морского государственного университета имени адмирала Г.И. Невельского» настоящего Доклада.

4.10. Развитие международного сотрудничества в области охраны окружающей среды

Значимым направлением охраны окружающей среды в Приморском крае являются международные связи, в том числе выработка и реализация совместно с иностранными партнерами проектов, направленных на решение общих экологических проблем.

В 2019 году вопросы экологического сотрудничества Приморского края обсуждались на следующих международных мероприятиях:

14-м заседании Подкомиссии по сотрудничеству в области охраны окружающей среды Российско-Китайской комиссии по подготовке регулярных встреч глав правительств (Китайская Народная Республика);

заседании Совета по охране окружающей среды в рамках 23-го Саммита по международному обмену и сотрудничеству региональных администраций стран Северо-Восточной Азии (Монголия);

13-м заседании Рабочей группы по мониторингу качества вод трансграничных водных объектов и их охране Подкомиссии по сотрудничеству в области охраны окружающей среды Российско-Китайской комиссии по подготовке регулярных встреч глав правительств (Российская Федерация);

принято участие в 14-м заседании подкомиссии по экологии Ассоциации региональных администраций стран Северо-Восточной Азии (Япония).

Развивается сотрудничество в сфере охраны окружающей среды с региональными администрациям стран Северо-Восточной Азии при реализации совместных проектов, в основном направленных на повышение экологической культуры населения.

В августе 2019 года в Хабаровском крае прошел Международный молодежный экологический симпозиум регионов стран Северо-Восточной Азии. Симпозиум осуществляется при поддержке подкомиссии по экологии Ассоциации региональных администраций стран Северо-Восточной Азии. В Симпозиуме приняла участие сформированная департаментом природных ресурсов и охраны окружающей среды Приморского края делегация Приморского края, состоящая из 6 школьников и 2 педагогов.

Главная цель Симпозиума – приобретение экологического опыта, обмен результатами практической деятельности и мнениями в области охраны окружающей среды между школьниками региона Северо-Восточной Азии. С презентацией об итогах Симпозиума можно ознакомиться на странице министерства природных ресурсов и охраны окружающей среды Приморского края.

В выставке экологических плакатов регионов Северо-Восточной Азии, прошедшей в октябре 2019 года в префектуре Тояма (Япония), приняли участие 10 работ приморских школьников. Работы приморских участников выставки определены по результатам краевого конкурса экологических плакатов «Охрана окружающей среды: экология глазами детей», проведенного департаментом природных ресурсов и охраны окружающей среды Приморского края совместно с департаментом образования и науки Приморского края и ГОАУ ДОД «Детско-юношеский центр Приморского края». Всего на выставке была представлена 71 работа из 7 регионов Российской Федерации, Республики Корея, Японии, Китайской Народной Республики. Выставку посетили свыше 11 500 человек.

Одним из самых масштабных международных экологических проектов, реализуемых в сотрудничестве с региональными администрациями стран Северо-Восточной Азии является международный мониторинг загрязненности побережий Северо-Западной части Тихого океана морскими отходами искусственного происхождения. Его актуальность обусловлена продолжающимся загрязнением океанов морскими отходами искусственного происхождения, которое в последнее время является одной из наиболее актуальных глобальных экологических проблем, признанных на международном уровне.

Проблема характеризуется значительным влиянием на окружающую среду, имеет многофакторный характер и ее решение требует объединения усилий всех уровней власти и гражданского общества.

В проекте ежегодно принимают участие более 20 регионов России, Японии, КНР, Республики Корея с общим количеством участников более 2000 человек. По итогам более 20 лет реализации этого мониторинга загрязненности побережий морскими отходами приняло участие свыше 40 000 человек из 38 регионов четырех стран, в том числе из Приморского края.

В рамках Проекта мониторинг проводится по единой специальной методике, заключающейся в раздельном сборе, сортировке и взвешивании отходов на побережьях в рамках экологических акций с участием волонтеров, учащихся, общественных экологических организаций.

Со своей стороны министерство природных ресурсов и охраны окружающей среды Приморского края оказывает необходимую организационно-методическую и информационную поддержку проекту.

Данные, полученные в ходе изучения, направляются в международные организации, в том числе в План действий в северо-западной части Тихого океана Программы ООН по окружающей среде для разработки и принятия скоординированных мер на международном уровне. Также полученные данные активно используется участникам при реализации школьных проектов и участии в экологических конференциях различного уровня.

Одним из новых направлений реализации данного проекта стали мероприятия по изучению микропластика, изготовлению художественных поделок из морского мусора с целью предоставить школьникам возможность больше узнать о морском мусоре и охране морских акваторий, а также самим поучаствовать в деятельности, направленной на предотвращение загрязнения от такого мусора

Для изготовления поделок используются морские отходы, собранные в ходе экологических акций.

В 2019 году в мониторинге загрязненности побережий приняло участие 5 организаций в количестве 78 человек. В осенний период года участниками обследовано и изучено 4 побережья на территории Приморского края, общей площадью 0,15 га, - бухта Ахлестышева (о. Русский, г. Владивосток), бухта Прозрачная (г. Находка), бухта Рифовая (п. Ливадия), Бухта Безымянная (ЗАТО г. Фокино).

В бухте Ахлестышева изучение было проведено школой-интернатом для одаренных детей ВГУЭС. Средняя загрязненнось составила 118 частиц весом 3100 грамм на 100 м^2.

В бухте Прозрачная исследования проводились муниципальным бюджетным учреждением дополнительного образования «Дом детского и юношеского туризма и экскурсий» Средняя загрязненнось составила 310 частиц весом 3 814 грамм на 100 м^2.

В бухте Рифовая мониторинг осуществлен муниципальным бюджетным общеобразовательным учреждением «Средняя общеобразовательная школа №26» Находкинского городского округа». Средняя загрязненнось составила 185 частиц весом 11 010,0 грамм на 100 м^2.

В бухте Безымянная залива Стрелок в ходе проведенного муниципальным бюджетным учреждением дополнительного образования детей «Дом детского творчества» установлено, что средняя загрязненнось составила 166 частиц весом 27 025,0 грамм на 100 м^2.

По итогам изучения установлено, что распределение морских отходов по их видам в 2019 году в среднем по краю составило:

по количеству предметов: пластиковые – 49,2%, резиновые – 3,0%, пенополистирол – 7,8%, бумажные – 10,1%, текстильные – 6,7%, стекло, керамика – 13,4%, металлические – 5,9%, прочие – 5,9%.

по весу предметов: пластиковые – 32,2%, резиновые – 11,7%, пенополистирол – 6,1%, бумажные – 8,1%, текстильные – 14,7%, стекло, керамика – 14,8%, металлические – 3,8%, прочие – 8,6%.

Другим значимым международным проектом в рамках подкомиссии по экологии Ассоциации региональных администраций стран Северо-Восточной Азии является Изучение живых организмов, обитающих на морском побережье, которое реализуется в крае на протяжении четырех лет.

Целью проекта является сбор информации об обитающих в регионах живых организмах с целью получения новых сведений и охраны морского биоразнообразия региона Северо-Восточной Азии, а также углубление интереса детей и взрослых к морским живым организмам, повышение сознания необходимости охраны окружающей среды и охраны морского биоразнообразия.

Региональным координаторами данного проекта в крае является Приморский океанариум совместно с Приморским институтом развития образования, которые обеспечивают проекту методическую поддержку на высоком научном уровне.

В рамках проекта участвующими школьниками под руководством учителей (в 2019 году количество организаций составило в крае 16, количество участников – свыше 100 человек) проводится сбор информации о живых организмах, которая направляется региональным координаторам для обработки и формирования сводного отчета для последующего представления в Центр экологического сотрудничества в регионе Японского моря (Япония) для обработки сведений от всех участвующих регионов Северо-Восточной Азии.

Методики проведения мониторинга и другая информация о международных экологических проектах в рамках подкомиссии по экологии Ассоциации региональных администраций стран Северо-Восточной Азии размещены на странице министерства природных ресурсов и охраны окружающей среды Приморского края официального сайта Правительства Приморского края (www.primorsky.ru).

4.11. Основные достижения в сфере охраны окружающей среды организаций Дальневосточного отделения Российской академии наук, федеральных заповеников и национальных парков, Владивостокского государственного университета экономики и сервиса, Дальневосточного федерального университета, Дальневосточного технического рыбохозяйственного университета, Морского государственного университета имени адмирала Г.И. Невельского

ОРГАНИЗАЦИИ ДАЛЬНЕВОСТОЧНОГО ОТДЕЛЕНИЯ РОССИЙСКОЙ АКАДЕМИИ НАУК

О достигнутых результатах научно-исследовательских и опытно-конструкторских работ в области охраны окружающей среды, ресурсосбережения, обеспечения экологической безопасности и экологически устойчивого развития

Описаны новые для науки 9 родов и 33 вида из 11 семейств наземных и амфибиотических насекомых Евразии (рис.). Существенно дополнены сведения по распространению насекомых, их биологии, жизненным циклам и экологии, что является значительным вкладом в познание биоразнообразия животного мира России и сопредельных стран. (ФНЦ Биоразнообразия ДВО РАН)

Рис.4.11.1. Новые таксоны насекомых, описанные в 2019 году

Подведены итоги 30-летних комплексных исследований рыси на Дальнем Востоке России. Основное внимание уделено экологии и поведению, внутривидовой изменчивости и систематике, динамике численности и механизмам, её вызывающим, репродуктивным свойствам и возможностям управления популяциями вида. Это первая и единственная монография, обобщающая все сведения по биологии вида в дальневосточном регионе. (ФНЦ Биоразнообразия ДВО РАН)

Установлено, что антропогенная нагрузка на популяцию ларги в Японском море пополняется новыми угрозами, к которым относится увеличение антропогенного мусора, связанного с интенсификацией прибрежного северокорейского рыболовного промысла. Система течений в зал. Петра Великого такова, что морской мусор выносится в его центральную зону и аккумулируется на берегах о-вов архипелага Римского-Корсакова, где сосредоточены все используемые для репродукции лежбища. Прямые угрозы, связанные с гибелью тюленей от повреждений обрывками сетей, и опосредованные угрозы, связанные со снижением площади лежбищ в период выкармливания детенышей, могут вызвать сдвиг установившегося равновесия и привести к снижению численности популяции ларги до критического уровня. (ФНЦ Биоразнообразия ДВО РАН)

Подведены итоги исследований влияния сильных тропических циклонов 2015–2016 гг. на лесные экосистемы юга Дальнего Востока России. Показано, что тайфун «Лайонрок» (2016 г.) привел к образованию масштабных ветровалов в лесах восточного макросклона Сихотэ-Алинского хребта в Приморском крае. Установлен уровень гибели деревьев в пределах ветрового участка кедрово-широколиственного леса (доминирующий вид – сосна кедровая корейская, Pinus koraiensis), превышающий суммарную естественную смертность за 50-летний период. Выявлено, что вероятность гибели деревьев увеличивается в местах уменьшения локальной плотности размещения деревьев и зависит от видового состава древостоя. (Ботанический-сад институт ДВО РАН совместно с Сихотэ-Алинским природным биосферным заповедником им. К.Г. Абрамова)

На основе оригинальной методики оценки взаимосвязи между числом эндемичных видов сосудистых растений и площади территории земной поверхности впервые рассчитаны количественные показатели насыщенности видами-эндемиками в планетарном масштабе. Разработанная методологическая основа применима для оценки глобальных закономерностей и процессов, связанных с биологическим разнообразием, а также для получения стандартизированных оценок мер по его сохранению на планете. (Ботанический-сад институт ДВО РАН)

Впервые выполнен анализ почвенного покрова заповедников Приморского края с позиции возможности выделения эталонных почв целинных участков основных экосистем. Составлен систематический список почв заповедников на основе Почвенной карты Приморского края масштаба 1:500 000. Показано, что почвы ООПТ достаточно полно отражают разнообразие почв региона. Получены новые данные о зольном составе лесных подстилок буроземов и особенностях гумификации в почвах буроземного ряда разного геоморфологического положения Лазовского заповедника им. Л.Г. Капланова. (ФНЦ Биоразнообразия ДВО РАН)

Проанализировано поведение меченной GPS-ошейником самки амурского тигра после рождения тигрят. С появлением потомства перемещения тигрицы были сосредоточены вокруг логова, но увеличилась их скорость. Частота добычи жертв, время их поедания и суточные дозы потребления существенно не изменились по сравнению с периодом до рождения тигрят, но тигрица стала добывать более крупных животных. Значительное количество времени самка проводила с детёнышами, снижая таким образом риск хищничества на них. (Тихоокеанский институт географии ДВО РАН)

Впервые выделены пространственные структуры природопользования в виде территориальных сочетаний добывающих предприятий (установок, сооружений) и ресурсосодержащих компонентов геосистем, связанных процессом добычи природного ресурса, его изъятия из природной геосистемы. Региональное природопользование, рассматриваемое на территориальном, пространственно-наименее обобщенном уровне, всегда базируется на использовании сочетания природных ресурсов. Предлагается балансовый подход к оценке сочетания пространственных структур природопользования. (Тихоокеанский институт географии ДВО РАН)

Синтезированы ионообменные смолы с улучшенными сорбционными характеристиками для извлечения радионуклидов Cs-134/137 из щелочных растворов с высоким содержанием ионов Na^+ (более 1 моль/л). Новые ионообменники с использованием данных смол выгодно отличаются от известных аналогов улучшенными кинетическими характеристиками ионообменного процесса и химической стабильностью. (Институт химии ДВО РАН)

Из отходов производства риса и подсолнечника получены алюмосиликатные, углерод- и кремнийсодержащие сорбенты, а также фосфорсодержащий продукт. Исследованы их сорбционные свойства, изучен механизм и кинетика сорбции. Показана эффективность данных сорбентов для извлечения из водных растворов органических красителей, ионов тяжелых металлов (свинец, хром) и радионуклидов (цезий). Проведена экономическая оценка технологической схемы получения производных инозитгексафосфорной кислоты из рисовой мучки, рассчитан экологический ущерб от производства водным ресурсам и проведено обоснование экологической эффективности данной технологии. (Институт химии ДВО РАН)

Выполнены исследования и разработан способ, технологическая схема и аппаратурное оформление процесса получения сорбентов на основе алюмосиликатных материалов различной зернистости для очистки водных объектов от органических загрязнений. Технология позволяет нанести и закрепить на поверхности материала гидрофобное покрытие в условиях разрежения без образования избыточного давления в рабочей камере устройства. Технология производства сорбентов на основе местного алюмосиликатного сырья реализуется на опытно-промышленной установке Института химии ДВО РАН. (Институт химии ДВО РАН)

Мероприятия по развитию экологического образования, конгрессно-выставочных мероприятия

В ФНЦ Биоразнообразия ДВО РАН функционируют 2 учебно-научных центра:

1. Научно-образовательный экологический центр при ФНЦ Биоразнообразия ДВО РАН (НОЭЦ).
2. Международный центр экологического мониторинга при ФНЦ Биоразнообразия ДВО РАН.

Деятельность центров направлена на работу с общественностью в области экологического просвещения. Члены центров являются организаторами ежегодной краевой экологической школы-семинара для студентов и школьников «Человек и биосфера».

Под патронажем центра осуществляют деятельность 2 общественные организации: Координационный Совет по проблемам экологии Приморского края и Научно-общественный координационный центр «Живая вода».

В 2019г. выполнены следующие работы:

– проведено 2 научно-общественные экспертизы объектов Хрустальнинского ГОК (Кавалерово);

– обустроен 1 родник в районе б. Патрокла в рамках долговременной программы «Обустроим родники вместе» (изучены химико-микробиологические и гидробиологические показатели данных родников;

– проведены экспертизы экологического состоянии 5 водотоков Приморского края.

Мероприятия, проведенные в 2019 г.:

№ П/П	Название мероприятия, число участников	Время проведения, место
Спецкурсы, мастер-классы, лекции и экскурсии		
1	Научно-практический семинар «Палеодеревня»	27–29 июня 2019г., Находкинский городской округ
2	Академический десант в Палеодеревню (Находкинский городской округ). Лекции и мастер-классы: «Редкие и охраняемые растения Находкинского городского округа», «Леса Приморского края», «Закладка пробной площади в лесу. Оценка всех компонентов фитоценоза (древостой, подрост, подлесок, травяно-кустарничковый ярус)».	27–30 июня 2019г. Находкинский городской округ
3	Академические десанты, научно-практические семинары и конференции: проведено 3 десанта: в Кавалеровский, Пожарский и Спасский районы	Кавалеровский, Пожарский, Спасский районы Приморского края
4	Работа со школьниками 6–8 классов АНОО «Православной гимназии»	г. Владивосток
5	Учебный курс «Оценка экологического состояния водных объектов»	05.07–06.07.2019 г., ВДЦ «Океан»
6	Научно-практический семинар по экологическому просвещению жителей Кавалеровского района Приморского края.	05.10. – 06.10.2019г., пгт Кавалерово, Приморский край
7	Проведение мастер-классов для школьников г. Владивостока и Приморского края «Почвы, их разнообразие, исследование, проблемы использования и сохранения». Всего 8 мастер-классов: в г. Владивостоке; 7 выездных мастер–классов в Уссурийском ГО, Находкинском, Партизанском, Спасском и Черниговском районах Приморского края.	г. Владивосток, Уссурийский ГО, Находкинский, Партизанский, Спасский и Черниговский районы Приморского края.
8	Проведение мастер-класса в лесном питомнике ПГСХА «Посади свой кедр» на мероприятии «День кедра».	15.05.2019 г., г. Уссурийск
9	Мастер-классы «Редкие и охраняемые растения Приморского края», «Как оценить лесной фитоценоз». ВДЦ «Океан» (географическая смена)	06–07 июля 2019 г. ВДЦ «Океан»
10	Мастер-класс в гимназии № 1 «Известные ботаники Дальнего Востока».	02 сентября 2019г., Владивосток.
11	Мастер-класс «Что такое почва?» для школьников г. Владивостока и специалистов из БСИ ДВО РАН и МБУК «Ботанический сад» г. Амурска Хабаровского края.	19.06.2019 г., БСИ ДВО РАН, г. Владивосток.
12	Мастер-класс «Что такое почва?» для детей из КГКУ «Центр содействия семейному устройству г. Артема», КГКУ «Центр содействия семейному устройству № 1 г. Владивостока»	10.07.2019 г., БСИ ДВО РАН, г. Владивосток.
13	Курс лекция по экологии почв для студентов и школьников в рамках проекта Академия экологии.	Январь-май 2019 г. Владивосток
14	Проведение лекций-экскурсий для школьников и студентов г. Владивостока.	Лето 2019г., Владивосток
15	Дни науки в Международной лингвистической школе ВГУЭС, лекция «Охраняемые растения и животные Приморского края».	05.02.2019г., г.Владивосток,
16	Кванториум. Проект «Биочар», Сеть сезонных лагерей «Кампус молодежных инноваций»	24.06 – 14.07.2019 г., ВДЦ «Океан».
17	Подготовка семинара «Организация исследовательской и проектной деятельности школьников Приморского края в рамках регионального этапа Российского национального юниорского водного конкурса».	28 октября 2019 г. Владивосток, ФНЦ Биоразнообразия ДВО РАН
18	Весенняя тихоокеанская естественнонаучная школа. Подготовка к региональному этапу всероссийской олимпиады школьников. Экологическое почвоведение. «Глобальные экологические функции почв».	07.04 – 21.04.2019г., Владивосток.
19	Ночь музеев на «Заре». Мастер-класс «Плодородие почв. Как удивить бабушку?», Лекция «Мир под ногами. Что таит в себе почва?».	18.05.2019 г., Владивосток
20	Лекция-экскурсия «Факторы почвообразования и их влияние на лесные почвы».	08.06.2019 г., ВДЦ «Океан», ФГБОУ ВО Приморская ГСХА, Владивосток.
21	Рабочая группа по реализации проекта ФГБОУ ВО Приморская ГСХА на базе ВДЦ «Океан» для участников слета школьных лесничеств «Бархат амурский».	июнь 2019 г. ВДЦ «Океан»,
22	Проект «Рекультивация химически загрязненных почв», Тихоокеанская проектная школа.	22.03 – 05.04.2019г., Владивосток
Подготовка и проведение конференций, конкурсов		
23	Организация и проведение XVI Международной экологической молодежной конференции «Человек и биосфера» (март 2019), Владивосток. Количество участвовавших – 169 человек (учителя и школьники). Заслушали: 82 устных доклада. Организовали экскурсии в коллекционные ФНЦ Биоразнообразия ДВО РАН (энтомологическая, орнитологическая и микроклонального размножения растений).	27–29 марта 2019г., г. Владивосток, ФНЦ Биоразнообразия ДВО РАН
24	Проведение Регионального этапа Российского национального юниорского водного конкурса (март 2019), Владивосток.	Март 2019г. ФНЦ Биоразнообразия ДВО РАН
25	Межрегиональный научно-практический семинар	3-4 июня 2019г. ФНЦ Биоразнообразия ДВО РАН
26	Дальневосточная школьная конференция (региональный тур Всероссийской конференции) «Турнир имени М. В. Ломоносова.	29.09.-03.10.2019 г., Владивосток, ФНЦ Биоразнообразия ДВО РАН
Участие в конференциях, образовательных мероприятиях с лекциями и докладами		
27	XIV Дальневосточный форум инициативной молодёжи «Андреевский городок» (400 участников)	4-14 сентября 2019г.
28	XXII ежегодная экологическая конференция «Войди в природу другом - 2019». Мастер-класс «Как определить плодородие почвы», МБОУ «СОШ № 22».	26.01.2019 г., Владивосток.
29	Конференция «В науку шаг за шагом» (жюри), МБОУДО «Центр творческого развития и гуманитарного образования», - Лекция-семинар для школьников и педагогов «Проект или исследование?».	05.03.2019 г., Артемовский городской округ, г. Артем.
30	Лекция для школьников 10 класса в рамках ежегодного образовательного события «Неделя наук» «Парниковый эффект: причины, риски, перспективы».	04.02.2019 г.
31	Международная лингвистическая школа, г. Владивосток - в рамках ежегодного образовательного события «Неделя наук» проведены: - лекция для школьников 8 класса «Парниковый эффект: причины, риски, перспективы», - мастер-класс для школьников 3 – 4 классов «Что такое почва?», - мастер-класс для дошкольников «Что такое почва?», - лекция для школьников 9 класса «Парниковый эффект: причины, риски, перспективы», - лекция для школьников 10 класса «Парниковый эффект: причины, риски, перспективы».	04.-11.02.2019 г.,
32	Наставник в Научно-технологической образовательной программе «Большие вызовы», «Агропромышленные и биотехнологии».	июль 2019 г., г. Владивосток.
33	Интенсивный курс для магистрантов «Глобальная научная коммуникация».	21 сентября 2019г., ДВФУ. Владивосток
Работа экспертами в жюри		
34	Участие в жюри XIV городской научно-практической конференции Артемовского городского округа «В науку шаг за шагом» в рамках национального конкурса научно-исследовательских работ школьников.	Март 2019 г. Центр творческого развития и гуманитарного образования г. Артем, Приморский край.
35	Заочный тур проверки работ школьников Артемовского городского округа в рамках Национального конкурса научно-исследовательских работ «В науку шаг за шагом».	Февраль 2019г.
36	Краевая экологическая конференция исследовательских работ и природоохранных проектов «От Дня Земли - к Веку Земли»	25-26 апреля 2019г.,
37	Студенческая молодежная организация Модель ООН на Дальнем Востоке. Лекция «Ликбез по глобальному потеплению» в рамках Климатического проекта (Climate Project) для участников.	07.06.2019 г., г.Владивосток
Средства СМИ		
38	Экологический сайт Дальневосточного региона http://east-eco.com/ ведется в рамках деятельности по экологическому просвещению населения. На сайте регулярно освещается результаты эколого-образовательной и экспертной деятельности учёных ФНЦ Биоразнообразия ДВО РАН и других институтов ДВО РАН.	В течение всего года
39	Популяризация науки – через «Радиомедиаметрикс». Основная цель авторской программы Т.С. Вшивковой: популяризация достижений мировой, российской и дальневосточной науки, обсуждение региональных и глобальных экологических проблем.	январь – март 2019г.

Стартовая площадка для начинающих исследователей – Дальневосточная экологическая школа-семинар (ДВЭШС) «Человек и биосфера», действует на базе ФНЦ Биоразнообразия ДВО РАН (Биолого-почвенного института ДВО РАН) с 2003 года. Она включает весеннюю, летнюю и осеннюю сессии.

Весной (в конце марта) проводится ежегодная Дальневосточная экологическая конференция-конкурс школьных и студенческих работ «Человек и биосфера» (адрес: г. Владивосток, проспект 100 лет Владивостоку, 159, конференц-зал ФНЦ Биоразнообразия ДВО РАН). В рамках конференции проходит лекторий ведущих экологов Дальнего Востока и конкурс оригинальных школьных и студенческих работ по 6-и направлениям: а) биоразнообразие и охрана окружающей среды, б) исследование экологического состояния окружающей среды, в) экологический дизайн и благоустройство мест проживания; г) СМИ и экология; д) экологический туризм; е) экологическое право и соблюдение норм санитарного состояния окружающей среды. Проводится конкурс экологических рисунков и плакатов. Участники конференции - студенты и школьники от 1 по 11 класс. Количество участников от 130 до 200. География участников Конференции-конкурса довольно широкая: Приморский край (г. Арсеньев, г. Артём, г. Владивосток, г. Находка, г. Уссурийск, районы: Анучинский, Кавалеровский, Кировский, Красноармейский, Лазовский, Михайловский, Надеждинский, Партизанский, Пограничный, Пожарский, Тернейский, Ханкайский, Хасанский, Хорольский, и др.), Хабаровский край, Амурская область, Сахалин, республика САХА, Камчатка; заочное участие из других регионов России – Курская область, Иркутская область. В 2019 г. на рассмотрение жюри было представлено 60 устных докладов.

Летом проведены выездные обучающие сессии в школы и общественно-экологические агентства (ОЭА) НОКЦ «Живая вода» отдаленных районов Приморского края: Пожарский, Красноармейский, Тернейский и др.

Осенью прошла научно-практическая часть школы – семинара «Человек и биосфера» – обучение слушателей практическим навыкам мониторинга окружающей среды, работа с собственными материалами, отобранными ОЭА. Ведущие специалисты ФНЦ Биоразнообразия ДВО РАН провели тематические курсы лекций и практические занятия со школьниками и их педагогами, помогая в определении и оценке качества среды.

В 2019г. при поддержке РФФИ (получен грант) на базе НОЭЦ ФНЦ Биоразнообразия ДВО РАН и Дальневосточной Межрегиональной Экологической общественной организации «Зеленый крест» сформирована Академия экологии (научно-общественный институт подготовки общественных экспертов в области мониторинга и контроля окружающей среды). В 2019г. в рамках этого проекта:

Сформированы 10 групп очно обучающихся на базе Академии экологии и 7 обучающихся заочно; всего 170 слушателей;

Подготовлены 10 планов курсов лекций по 10 школам Академии Экологии. Проведено анкетирование не менее 200 слушателей по ожидаемым результатам обучения в рамках научно-образовательной программы Академии Экологии (АЭ) и Школы общественного экологического эксперта (совместно с ОНФ Приморского края и Роспотребнадзором по Приморскому краю);

Проведен 1-й цикл теоретических лекций (60 лекций) по 10 направлениям;

По результатам 1 этапа обучения проведен Круглый стол. Работа Академии Экологии освещена в СМИ: 3 видео-выступления, 5 статей, 10 постов на сайтах

Мастер-класс. Обследование леса, почвы в окрестностях Палеодеревни

Мастер-класс. ВДЦ «Океан». 5 июля 2019 г.

Эколого-просветительская деятельность
«Горно-таёжно станции» - филиала ФНЦ Биоразнообразия ДВО РАН

В 2019 году отдел экологического просвещения активно занимался эколого-просветительской деятельностью с целью обеспечения поддержки идей заповедного дела широкими слоями населения, как необходимого условия выполнения станцией своих природных функций, содействия решению региональных экологических проблем, участия в формировании экологического сознания и развития экологической культуры населения. Свою работу отдел осуществляет по следующим направлениям:

- целенаправленная систематическая работа со всеми группами населения в регионе;
- работа с посетителями;
- тесное сотрудничество со школами и учительским коллективом;
- органами государственной власти и местного самоуправления;
- средствами массовой информации;
- участие в создании единого информационного пространства, обеспечивающего обмен эколого-просветительской информацией и опытом работы;
- формирование необходимой организационной и материально - технической базы эколого-просветительской деятельности;
- постоянное развитие и укрепление методической базы для проведения эффективной эколого-просветительской деятельности на современном уровне.

В отчетном году проведено более 70 тематических экскурсий, которые посетили более 1600 человек. Кроме того, отдел проводит игры, викторины, проводит лекции, беседы с демонстрацией слайдов и видеофильмов.

С целью формирования профессиональных навыков экотуризма велась совместная работа со студентами «Дальневосточного технического колледжа» г. Уссурийска. Студенты оказывали помощь в уборке территории дендрария и прилегающей территории, а также в озеленении некоторых участков.

Особо важным и ответственным направлением эколого-просветительской деятельности, осуществляемой специалистами отдела экологического просвещения, является работа со школьниками. Работа с учащимися Уссурийского городского округа направлена на привлечение детей к природоохранной деятельности, расширение экологического кругозора, развитие соответствующих знаний, умений и навыков, содействие профессиональной ориентации. В дни школьных каникул специалисты отдела проводят такие занятия в здании Горнотаежной станции. Проведены лекционные занятия по темам: «Весна без огня», «Берегите первоцветы», «О мусоре и бытовых отходах», «Сохраним природу вместе»; а также практические: «Тайная жизнь насекомых», Чистые руки», «Такие необычные закладки». Также проводятся экскурсии для детей с ограниченными возможностями.

Также сотрудники отдела приняли участие в ежегодном конкурсе «Лидеры туриндустрии Приморья» в номинации «За развитие познавательного и экологического туризма на территории особо охраняемой природной территории».

Распространению информации о дендрологическом парке и Горнотаежной станции и формированию положительного отношения населения к ООПТ способствует активная рекламно-издательская деятельность. В 2019 году появились магниты и брелоки с видами дендрария, ведется работа по созданию путеводителей для посетителей.

Особое внимание Филиал уделяет популяризации научных знаний как Филиала, так и Центра в социальных сетях. Так, в отчетном году в социальной сети Instagram (@primdendrariy) размещались итоги конкурсов, посты с лекциями, проводимыми экскурсиями и наиболее важными научными событиями Центра и Филиала. На 01.12.2019 г. общее число подписчиков ресурса составило − 2371 человек.

ВЛАДИВОСТОКСКИЙ ГОСУДАРСТВЕННЫЙ УНИВЕРСИТЕТ ЭКОНОМИКИ И СЕРВИСА

Студенты различных направлений профессиональной подготовки ВГУЭС принимают участие в муниципальной программе «Организация мероприятий по охране окружающей среды, экологическому просвещению и информированию населения г. Владивостока» на 2014-2019 г.г. В рамках неё студенты посетили эколого-образовательные экскурсии на завод ООО «Кока кола ЭйчБиСи Евразия», «Варяг» и комплекс по уничтожению биологических отходов.

Осенью 2019 преподаватели кафедры туризма и экологии международного института туризма и гостеприимства ВГУЭС проводили выездное лекционное занятие в «Приморском океанариуме» (филиал ННЦМБ ДВО РАН) на тему: «Эволюция и биоразнообразие обитателей Мирового океана» в соответствии с проектом «Просветительская среда» по программе «Студенческий океанариум» для первокурсников, обучающихся по направлению «Экология и природопользование». Всего 257 человек приняли участие в образовательных экологических экскурсиях в 2019 году.

Работа по экологическому просвещению и воспитанию студентов проводится в дендропарке ВГУЭС, который занимает 30% территории кампуса. Особой популярностью у посетителей и студентов дендропарка пользуется экологическая тропа с уникальной коллекцией древесных и кустарниковых растений со всего мира. На эколого-образовательные экскурсии студенты выезжали на экологическую тропу, расположенную в «Национальном парке «Земля леопарда». Так, в 2019 году экологические тропы Приморского края с познавательными целями посетили более 400 студентов.

По инициативе ВГУЭС ежегодно проводится открытый межвузовский конкурс на лучшую выпускную квалификационную работу бакалавров/магистрантов по направлению подготовки «Экология и природопользование». В 2019 году преподаватели кафедры туризма и экологии международного института туризма и гостеприимства, входившие в состав жюри, оценили 25 выпускных квалификационных работ, поступивших на конкурс со всей страны.

В 2019 году кафедрой туризма и экологии выпущено 19 специалистов экологов. Из них 11 бакалавров и 8 магистров по направлению «Экология и природопользование». Выпускники кафедры успешно работают в Дальневосточном межрегиональном управлении Росприроднадзора, Центре ЭП «ЭКО-ДВ-Проект», ДВО РАН, в коммерческих организациях, а также в компаниях, осуществляющих деятельность в области экологического проектирования.

Студенты и сотрудники университета активно принимают участие в экологических субботниках. В рамках проекта «Зелёная весна» студенты ВГУЭС очистили от мусора побережье бухты Патрокл, островов Русский и Попова, а также пляжи Владивостокского городского округа. В результате экологических субботников были очищены прибрежные территории и собраны более 400 мешков бытовых отходов. Акция проводилась по инициативе Международного института туризма и гостеприимства ВГУЭС и ООО «Аквилон». Всего в экологических акциях по очистке территорий Приморского края и посадке деревьев в 2019 году было задействовано более 300 студентов ВГУЭС. Неоценимую поддержку при проведении мероприятий оказали администрация г. Владивостока, городская Дума, Департамент туризма Приморского края, Туристско-информационный центр Приморского края.

В рамках программы мероприятий ежегодного Тихоокеанского туристского форума, в мае-июне 2019 года, на базе ВГУЭС по традиции проводилась фотовыставка «Заповедное ожерелье Амура», которая является важным событием форума. Выставка организуется совместно с Амурским филиалом WWF России, Координационным советом директоров заповедников и национальных парков юга Дальнего Востока. На выставке были представлены фотографии из 23-х федеральных особо охраняемых природных территорий бассейна Амура, дающих представление о богатом животном и растительном мире особо охраняемых Дальневосточных территорий.

В 2019 году по ежегодной традиции Международный институт туризма и гостеприимства ВГУЭС совместно с Управлением охраны окружающей среды и природопользования администрации города Владивостока и компанией ООО «Гавань-турцентр» провели серию турниров экологической интеллектуальной игры «Что? Где? Когда?» для школьников старших классов.

В рамках научно-исследовательских и опытно-конструкторских работ МИТГ ВГУЭС в 2019 году продолжил работу с особо охраняемыми природными территориями:

Земля леопарда.

Разработка концепции и среднесрочной программы развития туризма на территории государственного природного биосферного заповедника «Кедровая падь» и национального парка «Земля леопарда».

Проект включает анализ результатов деятельности национального парка, оценку состояния инфраструктуры и потенциала возможностей для развития туризма на территории национального парка «Земля леопарда» и заповедника «Кедровая падь». В концепции заложено обоснование развития пространственно-структурных и иных объектов территории. Программа закрепляет и пролонгирует заложенные в концепции направления туристкой деятельности, внедренные в долгосрочную перспективу развития проектов.

Удэгейская Легенда.

Разработка концептуальных основ развития познавательного туризма и рекреации на территории национального парка «Удэгейская легенда», заказчик ФГБУ «Национальный парк «Удэгейская Легенда».

Проект включает анализ территории национального парка «Удэгейская легенда» с точки зрения туристско-рекреационных возможностей. Территориальное зонирование национального парка «Удэгейская легенда» по видам туристско-рекреационной деятельности. Определение основных характеристик объектов туристско-рекреационной инфраструктуры национального парка «Удэгейская легенда».

На территории Дальневосточного морского заповедника в 2019 году студенты-экологи проводили натурные учебные и научные исследования.

В конце 2019 года Владивостокский государственный университет экономики и сервиса и Приморское отделение Российского экологического общества заключили соглашение о партнерстве в области проведения экологических мероприятий на 2020 год.

Дальневосточный государственный технический рыбохозяйственный университет

В 2019 году кафедра «Экологии и природопользования» проводила заключительный этап выполнения научно-исследовательской работы по теме «Экосистема Японское море: оценка и моделирование абиотических факторов». В результате получены следующие результаты: проведены расчеты оценок временной изменчивости содержания фосфора, мышьяка в заливе Петра Великого. Пополнены базы данных о биогенных элементах. Осуществлены расчет и анализ параметров, определяющих перенос массы и вещества в море, с целью дальнейшего анализа. Исследована изменчивость термического режима в акватории залива Петра Великого. Проведены расчеты оценок временной изменчивости температуры воды в заливе Петра Великого. Выполнена оценка 2-3-летних флуктуаций параметров и возможных причин их возникновения. Создана научная основа использования оценок изменчивости экосистемы в задачах контроля и прогноза состояния моря, рыбохозяйственной деятельности.

В 2019 году кафедрой «Экология и природопользование» выпущено 20 бакалавров по направлению «Экология и природопользования».

В течение всего года студенты 1-2 курсов разных направлений подготовки («Экология и природопользование», «Водные биоресурсы и аквакультура», «Управление транспортом», «Эксплуатация транспорта» и др.) в качестве волонтёров участвовали в благоустройстве территории Ботанического сада, в том числе, оранжерей и экологических учебных троп.

В мае 2019 года магистры принимали участие в работе Краевой экологической конференции исследовательских работ и природоохранных проектов «От Дня Земли - к Веку Земли».

Помимо этого, студенты всех курсов и аспиранты принимали участие в посадке зелёных насаждений на территории университета.

В сентябре бакалавры 1 и 4 курсов, магистры приняли участие в открытых уроках по экологическому просвещению, проходящих на базе Ботанического сада ДВО РАН в рамках Международной конференции «Lost world» in biodiversity studies: focus on the Earth's «blank spaces».

В ноябре для студентов 1-4 курсов была организована учебная игра «Экосистемы» совместно с наставником отдела «Биоквантум» детского технопарка «Кванториум».

Преподаватели кафедры в 2019 году являлись членами жюри экологической конференции школьников города Владивостока «Войди в природу другом», которая проходила на базе МБОУ «СОШ № 22» и выступали в качестве экспертов краевой детской экологической конференции «От дня Земли к веку Земли». Помимо этого. в феврале 2019 года одна из преподавателей кафедры была членом жюри регионального этапа Всероссийской олимпиады школьников по экологии.

ДАЛЬНЕВОСТОЧНЫЙ ФЕДЕРАЛЬНЫЙ УНИВЕРСИТЕТ

Дальневосточным федеральным университетом в 2019 году были реализованы четыре текущих курса и выпуск по основной образовательной программе бакалавриата по направлению 05.03.06 «Экология и природопользование», реализованы два текущих курса и выпуск по основной образовательной программе магистратуры по направлению 05.04.06 «Экология и природопользование» (программа «Экологическая безопасность и управление прибрежной зоной»).

Была произведена разработка и осуществлен набор на новую магистерскую программу по направлению 05.04.06 «Экология и природопользование» (программа «Лесная экология» совместно с Ботаническим садом-институтом ДВО РАН), а также произведена разработка и осуществлен набор на новую международную магистерскую программу по направлению 06.04.01 «Биология» (программа «Aquatic biological research»). В 2019 году была произведена разработка программы профессиональной переподготовки специалистов «Охрана и оценка состояния популяций редких и исчезающих в животных юга Дальнего Востока» по заказу АНО «Амурский тигр», кроме этого осуществлялась подготовка аспирантов по специальности 06.06.01 «Экология» (биологические науки). Кроме этого было опубликовано учебное пособие «Химические и экологические аспекты стойких органических загрязняющих веществ» (авторы Цыганков В.Ю., Боярова М.Д.).

За истекший период были проведены исследования донных сообществ глубоководных экосистем Японского моря, организованы и проведены экспедиции по изучению экологического состояния прибрежных экосистем заливов и бухт в пределах залива Петра Великого, осуществлены исследования концентраций стойких органических веществ в лососевых дальневосточных морей и проведены экспериментальные исследовании в области биотестирования качества морской среды юга Приморья и определения токсичности ряда элементов (в том числе в наноформе).

Помимо вышеупомянутой работы в сентябре 2019 года проведена конференция «Морские особо охраняемые природные территории мира», посвященная 120-летию со дня образования Дальневосточного федерального университета.

Морской государственный университет имени адмирала Г.И. Невельского

В течение 2019 года в Университете реализовывались программы Высшего образования по направлениям «Техносферная безопасность» уровней бакалавриата и магистратуры. В учебном процессе, особенно при подготовке курсовых и дипломных работ, студенты под руководством квалифицированных преподавателей и ученых проводили исследования в области защиты окружающей среды от техногенного воздействия. Эти исследования были посвящены:

изучению загрязнения морской среды мусором и в особенности микропластиком;

изучению и испытанию технологий ликвидации разливов нефти на водной поверхности;

обоснованию применения методов очистки выбросов и сбросов в окружающую среду производственных объектов;

другим вопросам.

Продолжались работы (под руководством д.ф-м.н. Букина О.А.) по созданию Аппаратно-программного комплекса для автоматизированного мониторинга акваторий на предмет нефтесодержащих разливов с использованием МБПЛА (малогабаритного беспилотного летательного аппарата). Данный комплекс на основе лазерно-индуцированной флуоресценции, нейросетевых алгоритмов и элементов компьютерного зрения позволит определять участки акватории, загрязненные нефтью, и оценивать масштабы этого загрязнения.

В зимний период продолжались многолетние исследования по созданию уникального для страны полигона по изучению и совершенствованию технологий ликвидации разливов нефти (ЛРН) в ледовых условиях. В сезоне 2019 исследовались характеристики нефтесборных систем и поведение нефтяного загрязнения в ледовых условиях. В декабре полигон был подготовлен для проведения практической части семинара, посвященного проблемам ЛРН в ледовых условиях, который состоялся в феврале 2020 г.

В летние месяцы на плавучей лаборатории (яхта «РИФ») выполнялся мониторинг вод Залива Петра Великого на предмет загрязнения микропластиком. Кроме того, проводился мониторинг загрязнения побережья мусором (с одновременной его очисткой) на нескольких участках береговой черты Амурского залива. Данные работы проводились в рамках Программы изучения загрязнения морей мусором и микропластиком (RAP MALI) международного Плана действий по охране, управлению и развитию морской и прибрежной окружающей среды региона северо-западной части Тихого Океана (NOWPAP). В акциях участвовали студенты Университета и школьники.

В 2019 году сотрудники Университета приняли участие в нескольких международных мероприятиях, где были сделаны доклады по результатам научных исследований в области защиты морской среды. Среди этих мероприятий можно выделить:

Китайско-российский научный симпозиум по морскому экономическому сотрудничеству в Северо-Восточная Азии (12-14 марта, Далянь, КНР);

13-я Международная научно-практическая конференция «Проблемы транспорта на Дальнем Востоке» (12-13 ноября, Владивосток);

Международный семинар по предотвращению и контролю загрязнения моря (24-25 сентября, Далянь, КНР);

Рабочая встреча национальных координаторов (Focal Point) по координации взаимодействия в вопросах загрязнения моря (26 сентября, Далянь, КНР);

Международная встреча Национальных экспертов стран NOWPAP по проблеме загрязнения моря микропластиком (27 сентября, Далянь, КНР);

Круглый стол «Природоохранные технологии для будущих поколений» в рамках Фестиваля «Естественно-научное образование и просвещение: современные вызовы» (23-24 апреля, Владивосток);

Восточный нефтегазовый Форум (10-11 июля, Владивосток).

На международном молодежном экологическом симпозиуме в Хабаровском крае, организованного в рамках подкомиссии по экологии Ассоциации региональных администраций стран Северо-Восточной Азии, в качестве лучшей работы признан проект группы школьников СШ № 6 г. Владивостока «Анализ экологических проблем территорий, прилегающих к Дальневосточному морскому заповеднику в районе острова Попова». Проект выполнен под руководством доцента кафедры «Безопасность в нефтегазовом комплексе» Задоя Д.С.

Среди нескольких победителей конкурса Фонда содействия развитию малых форм предприятий в научно-технической сфере УМНИК МАРИНЕТ 2018, работы по которым проводились в 2019 году, были два проекта аспирантов Университета экологической направленности:

«Разработка методики оценки рисков аварийных ситуаций при обеспечении безопасности судоходства в сложных климатических условиях»;

«Разработка нового способа очистки водоемов от нефтепродуктов в сложной ледовой обстановке».

Лаборатория химмотологии Университета под руководством д.т.н., профессора Надежкина А.В. на регулярной основе по заявкам Росстандарта и администраций морских портов Дальнего Востока проводила контроль качества экологических свойств топлива для транспортных средств.

ЗАКЛЮЧЕНИЕ

Экологическая ситуация в Приморском крае характеризуется как стабильная.

Основная антропогенная нагрузка приходится на крупные города Приморского края: Владивосток, Уссурийск, Находка, Артём, Дальнегорск, Лучегорск, Арсеньев, где сосредоточены основные промышленные предприятия и транспортные магистрали.

Наибольшая нагрузка по загрязняющим веществам приходится на бассейн рек Японского моря. Основное антропогенное влияние в результате сброса загрязненных сточных вод испытывают следующие водные объекты: р. Раздольная с притоками р.Комаровка и р.Раковка, р.Партизанская, р. Уссури, р.Спассовка, р.Рудная, Амурский залив, Уссурийский залив, залив Находка Японского моря.

В 2019 году в Приморском крае проведен комплекс мероприятий по охране окружающей среды международного, общероссийского, краевого и местного значений, реализация которых способствовала улучшению экологической ситуации по ряду показателей. Особое внимание к решению экологических проблем в Приморском крае будет обеспечено в рамках национального проекта «Экология».

Перечень организаций, представивших информацию для подготовки доклада

1. Администрации городских округов и муниципальных районов Приморского края.
2. Владивостокский государственный университет экономики и сервиса.
3. Дальневосточное межрегиональное управление Росприроднадзора.
4. Дальневосточное отделение Российской академии наук.
5. Дальневосточный государственный технический рыбохозяйственный университет.
6. Дальневосточный федеральный университет.
7 Министерство природных ресурсов и охраны окружающей среды Приморского края.
8. Министерство лесного хозяйства и охраны объектов животного мира Приморского края.
9. Морской государственный университет имени адмирала Г.И. Невельского.
10. Отдел водных ресурсов по Приморскому краю Амурского бассейнового водного управления Росводресурсов.
11. Приморское управление по гидрометеорологии и мониторингу окружающей среды Росгидромета.
12. Приморское территориальное управление Росрыболовства.
13. Приморский филиал ФГБУ «Главное бассейновое управление по рыболовству и сохранению водных биологических ресурсов».
14. Территориальный орган Федеральной службы государственной статистики по Приморскому краю.
15. Управление Роспотребнадзора по Приморскому краю.
16. Управление Россельхознадзора по Приморскому краю и Сахалинской области.

ПРАВИТЕЛЬСТВО ПРИМОРСКОГО КРАЯ

ПОСТАНОВЛЕНИЕ № 556-пп

от 23.06.2020

О внесении изменений в постановление Администрации Приморского края от 20 февраля 2008 года № 36-па «Об утверждении Положения о спортивных сборных командах Приморского края»

На основании Устава Приморского края Правительство Приморского края постановляет:

1. Внести в Положение о спортивных сборных командах Приморского края, утвержденное постановлением Администрации Приморского края от 20 февраля 2008 года № 36-па «Об утверждении Положения о спортивных сборных командах Приморского края» (в редакции постановлений Администрации Приморского края от 28 мая 2008 года № 112-па, от 12 февраля 2010 года № 53-па, от 21 апреля 2010 года №135-па) следующие изменения:

1.1. Изложить пункт 1.1 в следующей редакции:

«1.1. Положение определяет порядок формирования спортивных сборных команд Приморского края, наделения статусом «Спортивная сборная команда Приморского края» коллективов спортсменов по видам спорта, включенным во Всероссийский реестр видов спорта, общие принципы и критерии формирования списков кандидатов в спортивные сборные команды Приморского края, и материально-технического обеспечения спортивных сборных команд Приморского края.»;

1.2. Изложить пункт 1.2 в следующей редакции:

«1.2. Спортивными сборными командами Приморского края являются формируемые краевыми спортивными федерациями, аккредитованными министерством физической культуры и спорта Приморского края (далее − федерации, министерство), коллективы спортсменов, относящихся к различным возрастным группам, тренеров, ученых, специалистов в области физической культуры и спорта для подготовки к спортивным соревнованиям и участия в них от имени Приморского края.»;

1.3. В пункте 1.4:

заменить в абзаце четвертом слова «заболеванием церебрального паралича» словами «интеллектуальными нарушениями»;

дополнить абзацами седьмым – девятым следующего содержания:

«спортивные сборные команды по виду спорта «керлинг»;

спортивные сборные команды по виду спорта «тхэквондо»;

спортивные сборные команды по виду спорта «футбол лиц с заболеванием ЦП».»;

1.4. Изложить раздел 3 в следующей редакции:

«3. Порядок формирования и утверждения спортивных сборных

команд Приморского края

3.1. Списки кандидатов в спортивные сборные команды Приморского края, (далее – списки кандидатов) ежегодно формируются федерациями по форме согласно приложению № 1 к настоящему Положению и утверждаются министерством.

3.2. Списки кандидатов формируются по видам спорта, включенным во Всероссийский реестр видов спорта (за исключением военно-прикладных и служебно-прикладных видов спорта, а также видов спорта, развитие которых не осуществляют краевые спортивные федерации).

Списки кандидатов формируются:

по итогам выступлений спортсменов в прошедшем спортивном сезоне на официальных международных спортивных соревнованиях и официальных всероссийских спортивных соревнованиях, межрегиональных и региональных спортивных мероприятиях;

по двум составам − основной и резервный.

3.3. Формирование списков кандидатов осуществляется в соответствии с требованиями законодательства Российской Федерации в области персональных данных.

3.4. В списки кандидатов включаются:

а) спортсмены, относящиеся к возрастным группам, определенным согласно Единой всероссийской спортивной классификации, показавшие спортивные результаты на официальных спортивных соревнованиях, включенных в Единый календарный план межрегиональных, всероссийских и международных физкультурных мероприятий и спортивных мероприятий Приморского края, в соответствии с установленными:

критериями формирования списков кандидатов в спортивные сборные команды Приморского края по видам спорта, включенным в программу Игр Олимпиады и Олимпийских зимних игр, согласно приложению № 2 к настоящему Положению;

критериями формирования списков кандидатов в спортивные сборные команды Приморского края по видам спорта инвалидов и лиц с ограниченными возможностями здоровья согласно приложения № 3 к настоящему Положению;

критериями формирования списков кандидатов в спортивные сборные команды Приморского края по видам спорта, не включенным в программу Игр Олимпиады или Олимпийских зимних игр, согласно приложению № 4 к настоящему Положению;

б) тренеры, ученые и иные специалисты в области физической культуры и спорта, принимающие непосредственное участие в подготовке спортсменов − кандидатов в спортивные сборные команды Приморского края.

3.5. Предельная численность спортсменов, включаемых в списки кандидатов, определяется в соответствии с общими принципами формирования списков кандидатов согласно приложению № 5 к настоящему Положению.

3.6. Федерации направляют списки кандидатов, подписанные руководителем федерации и главным тренером спортивной сборной команды Приморского края по соответствующему виду спорта, на согласование в краевое государственное автономное учреждение «Центр спортивной подготовки Приморского края» (далее − ЦСП) и на утверждение в министерство в следующие сроки:

по зимним видам спорта и зимним дисциплинам внесезонных видов спорта (далее − зимние виды спорта) − не позднее 1 мая текущего года;

по летним видам спорта и летним дисциплинам видов спорта (далее − летние виды спорта) − не позднее 1 декабря текущего года.

Списки кандидатов направляются на бумажном носителе в четырех экземплярах, и один экземпляр предоставляется на электронном носителе.

3.7. При наличии усиленной квалифицированной электронной подписи списки могут предоставляться на электронном носителе.

3.8. ЦСП проверяет представленные списки на соответствие общим принципам и критериям формирования списков кандидатов в течение 10 календарных дней со дня их поступления.

В случае если списки кандидатов не соответствуют общим принципам и критериям формирования списков, представлены не в полном объеме, оформлены ненадлежащим образом или содержат неполные и (или) недостоверные сведения о спортсменах, тренерах и иных специалистах в области физической культуры и спорта, ЦСП возвращает их в федерации с указанием причин возврата в течение 10 рабочих дней со дня их поступления.

3.9. После устранения причин, послуживших основаниям для возврата списков кандидатов, указанных в пункте 3.8 настоящего Положения, федерации повторно направляют их для рассмотрения в ЦСП в течение пяти рабочих дней со дня их получения в порядке, установленном в настоящем разделе.

3.10. В случае если в сроки, установленные пунктом 3.7 настоящего Положения, федерация не представила списки кандидатов в ЦСП либо не устранила причины, послужившие основанием для возврата списков, указанных в пункте 3.8 настоящего Положения, ЦСП вправе отказать федерации в согласовании списков.

В случае отказа в согласовании списков кандидатов ЦСП возвращает их федерации с указанием причин возврата в течение 10 рабочих дней со дня их поступления.

3.11. Согласованные списки кандидатов ЦСП направляются федерациями на утверждение в министерство:

не позднее 20 мая текущего года − по зимним видам спорта;

не позднее 20 декабря текущего года − по летним видам спорта.

3.12. Министерство утверждает списки кандидатов:

до 1 июня − по зимним видам спорта;

до 1 января – по летним видам спорта.

3.13. Внесение изменений в списки осуществляется министерством по предложениям федераций, согласованным с ЦСП, в порядке, установленном пунктами 3.1 – 3.5 настоящего Положения.

Утвержденные министерством списки кандидатов наделяются статусом «Спортивная сборная команда Приморского края».

3.14. Списки спортивных сборных команд Приморского края, а также изменения к спискам сборных команд Приморского края размещаются на официальном интернет-сайте министерства (www.sportprimorsky.ru) в течение 14 дней со дня их утверждения.»;

1.5. Заменить в пункте 4.4 слово «Управлением» словом «министерством»;

1.6. Заменить в пункте 5.1 слова «управления по физической культуре и спорту Приморского края» словом «министерства»;

1.7. Заменить в пункте 5.2 слова «Учебно-тренировочных» словом «тренировочных»;

1.8. В пункте 5.8:

заменить в абзаце втором слова «учебно-тренировочных» словом «тренировочных»;

исключить в абзаце третьем слова «, установленных Администрацией Приморского края,»;

1.9. Заменить в пункте 6.1 слово «Управлению» словом «министерству»;

1.10. Изложить приложения №№ 1, 2 к Положению в новой редакции согласно приложениям №№ 1, 2 к настоящему постановлению;

1.11. Дополнить Положение приложениями №№ 3 − 5 в редакции согласно приложениям №№ 3 − 5 к настоящему постановлению.

2. Департаменту информационной политики Приморского края обеспечить официальное опубликование настоящего постановления.

Первый вице-губернатор Приморского края –
председатель Правительства Приморского края
В.Г. Щербина

Приложение № 1
к постановлению
Правительства Приморского края
от 23.06.2020 № 556-пп

«Приложение № 1
к Положению о спортивных сборных командах Приморского края

УТВЕРЖДАЮ
министр физической
культуры и спорта Приморского края
_____ _____
_____20___г

СОГЛАСОВАНО
Директор КГАУ ЦСП
_____ _____
_____20___г

СПИСОК
кандидатов в спортивные сборные команды Приморского края

№ п/п	Фамилия, имя, отчество	Дата рождения	Спортивное или почетное спортивное звание	Должность в команде	Спортивная дисциплина или группа дисциплин	Основное место работы (организация)
1	2	3	4	5	6	7

Тренеры и специалисты, работающие с командой:

ОСНОВНОЙ СОСТАВ
мужчины, женщины:

№ п/п	Вид программы	Фамилия, имя, отчество	Пол, дата рождения	Спортивное звание или спортивный разряд	Физкультурно- спортивное общество или команда (для командных игровых видов спорта)	Муниципальное образование Приморского края	Личный тренер	Высший результат сезона
1	2	3	4	5	6	7	8	9

РЕЗЕРВНЫЙ СОСТАВ
молодежный состав:

№ п/п	Вид программы	Фамилия, имя, отчество	Пол, дата рождения	Спортивное звание или спортивный разряд	Физкультурно- спортивное общество или команда (для командных игровых видов спорта)	Муниципальное образование Приморского края	Личный тренер	Высший результат сезона
1	2	3	4	5	6	7	8	9

юниорский состав:

№ п/п	Вид программы	Фамилия, имя, отчество	Пол, дата рождения	Спортивное звание или спортивный разряд	Физкультурно- спортивное общество или команда (для командных игровых видов спорта)	Муниципальное образование Приморского края	Личный тренер	Высший результат сезона
1	2	3	4	5	6	7	8	9

юношеский состав:

№ п/п	Вид программы	Фамилия, имя, отчество	Пол, дата рождения	Спортивное звание или спортивный разряд	Физкультурно- спортивное общество или команда (для командных игровых видов спорта)	Муниципальное образование Приморского края	Личный тренер	Высший результат сезона
1	2	3	4	5	6	7	8	9

Президент краевой спортивной федерац _____ _____
(подпись) И.О. Фамилия

Главный тренер _____ _____
(подпись)

Приложение № 2
к постановлению
Правительства Приморского края
от 23.06.2020 № 556-пп

«Приложение № 2
к Положению о спортивных сборных командах Приморского края

Критерии формирования списков кандидатов в спортивные сборные команды Приморского края по видам спорта, включенным в программу Игр Олимпиады и Олимпийских зимних игр

N п/п	Ранжирование спортивных соревнований (по значимости: от более значимого к менее)	Значение показателя		
		в видах спорта, за исключением командных игровых видов спорта		в командных игровых видах спорта
		в индивидуальных видах программы	в командных видах программы	
1	Чемпионат/Первенство мира	участие		
2	Чемпионат/Первенство Европы	участие		
3	Иные международные спортивные соревнования	участие		
4	Чемпионат/Первенство России	1 - 20 место	1 - 5 место	1 - 10 место
5	Кубок России (финал)	1 - 20 место	1 - 5 место	1 - 10 место
6	Иные всероссийские спортивные соревнования	1 - 20 место	1 - 5 место	х
7	Чемпионат/Первенство Дальневосточного федерального округа	1 - 6 место	1 - 3 место	
8	Иные межрегиональные спортивные соревнования	1 - 6 место	1 - 3 место	х
9	Чемпионат/Первенство Приморского края	1 - 3 место	1 - 2 место	

».

Приложение № 3
к постановлению
Правительства Приморского края
от 23.06.2020 № 556-пп

«Приложение № 3
к Положению о спортивных сборных командах Приморского края

Критерии формирования списков кандидатов в спортивные сборные команды Приморского края по видам спорта инвалидов и лиц с ограниченными возможностями здоровья

№ п/п	Ранжирование спортивных соревнований (по значимости: от более значимого к менее)	Значение показателя		
		в видах спорта, за исключением командных игровых видов спорта		в командных игровых видах спорта
		в индивидуальных видах программы	в командных видах программы	
1	Чемпионат/Первенство мира	участие		
2	Чемпионат/Первенство Европы	участие		
3	Иные международные спортивные соревнования	участие		
4	Чемпионат/Первенство России	1 - 20 место	1 - 5 место	1 - 10 место
5	Кубок России (финал)	1 - 20 место	1 - 5 место	1 - 10 место
6	Иные всероссийские спортивные соревнования	1 - 9 место	1 - 9 место	х
7	Чемпионат/Первенство Дальневосточного федерального округа	1 - 5 место	1 - 3 место	
8	Иные межрегиональные спортивные соревнования	1 - 3 место	1 - 3 место	х
9	Чемпионат/Первенство Приморского края	1 - 3 место	1 - 3 место	

».

Приложение № 4
к постановлению
Правительства Приморского края
от 23.06.2020 № 556-пп

«Приложение № 4
к Положению о спортивных сборных командах Приморского края

Критерии формирования списков кандидатов в спортивные сборные команды Приморского края по видам спорта, не включенным в программу Игр Олимпиады и Олимпийских зимних игр

№ п/п	Ранжирование спортивных соревнований (по значимости: от более значимого к менее)	Значение показателя		
		Игровые виды спорта	Спортивные единоборства	Иные виды спорта
1	Чемпионат/Первенство мира	участие		
2	Чемпионат/Первенство Европы	участие		
3	Иные международные спортивные соревнования	участие		
4	Чемпионат/Первенство России	1 - 10 место	1-20 место	1 – 20 место
5	Кубок России (финал)	1 - 10 место	1-20 место	1 - 20 место
6	Иные всероссийские спортивные соревнования	1 - 20 место	1-10 место	1 - 20 место
7	Чемпионат/Первенство Дальневосточного федерального округа	1 - 6 место	1-5 место	1 - 3 место
8	Иные межрегиональные спортивные соревнования	1 - 3 место	1-3 место	1 - 3 место
9	Чемпионат/Первенство Приморского края	1 - 3 место	1-3 место	1 - 3 место

».

Приложение № 5
к постановлению
Правительства Приморского края
от 23.06.2020 № 556-пп

«Приложение № 5
к Положению
о спортивных сборных
командах Приморского края

Общие принципы
формирования списков кандидатов в спортивные сборные
команды Приморского края

1. Для основного состава устанавливаются:
в командных игровых видах спорта (спортивных дисциплинах) - 1,5 состава от максимальной заявочной квоты;
в видах спорта «теннис», «настольный теннис», «бадминтон», «бокс», «дзюдо», «спортивная борьба», «тхэквондо» (ВТФ), «каратэ», «фехтование», «тяжелая атлетика» и видах спорта, развиваемых на территории не менее 75 субъектов Российской Федерации, включенных во Всероссийский реестр видов спорта, проходящих процедуру их признания Международным олимпийским комитетом и правила которых утверждены на русском языке развивающими их международными спортивными федерациями, - четыре состава от максимальной заявочной квоты;
в иных видах спорта - два состава от максимальной заявочной квоты.
2. Для резервного состава устанавливаются:
в командных игровых видах спорта (спортивных дисциплинах) - один состав от максимальной заявочной квоты;
в видах спорта «теннис», «настольный теннис», «бадминтон», «бокс», «дзюдо», «спортивная борьба», «тхэквондо» (ВТФ), «каратэ», «фехтование», «тяжелая атлетика» и видах спорта, развиваемых на территории не менее 75 субъектов Российской Федерации, включенных во Всероссийский реестр видов спорта, проходящих процедуру их признания Международным олимпийским комитетом и правила которых утверждены на русском языке развивающими их международными спортивными федерациями, - четыре состава от максимальной заявочной квоты;
в иных видах спорта - один состав от максимальной заявочной квоты.
3. Для основного состава (юниоры, юниорки; юноши, девушки) устанавливаются:
в командных игровых видах спорта (спортивных дисциплинах) - три состава от максимальной заявочной квоты;
в видах спорта «теннис», «настольный теннис», «бадминтон», «бокс», «дзюдо», «спортивная борьба», «тхэквондо» (ВТФ), «каратэ», «фехтование», «тяжелая атлетика» и видах спорта, развиваемых на территории не менее 75 субъектов Российской Федерации, включенных во Всероссийский реестр видов спорта, проходящих процедуру их признания Международным олимпийским комитетом и правила которых утверждены на русском языке развивающими их международными спортивными федерациями, - четыре состава от максимальной заявочной квоты;
в иных видах спорта - два состава от максимальной заявочной квоты.
4. Для резервного состава (юниоры, юниорки; юноши, девушки) устанавливаются:
в видах спорта «теннис», «настольный теннис», «бадминтон», «бокс», «дзюдо», «спортивная борьба», «тхэквондо» (ВТФ), «каратэ», «фехтование», «тяжелая атлетика» и видах спорта, развиваемых на территории не менее 75 субъектов Российской Федерации, включенных во Всероссийский реестр видов спорта, проходящих процедуру их признания Международным олимпийским комитетом и правила которых утверждены на русском языке развивающими их международными спортивными федерациями, - четыре состава от максимальной заявочной квоты;
в иных видах спорта - один состав от максимальной заявочной квоты.».

МИНИСТЕРСТВО ТРАНСПОРТА И ДОРОЖНОГО ХОЗЯЙСТВА ПРИМОРСКОГО КРАЯ

ПРИКАЗ № 233-ОД

10.06.2020 г. Владивосток

О внесении изменений в приказ департамента дорожного хозяйства Приморского края от 19 августа 2013 года № 127-ОД «Об утверждении административного регламента департамента дорожного хозяйства Приморского края по исполнению государственной функции по осуществлению государственного регионального надзора за обеспечением сохранности автомобильных дорог регионального или межмуниципального значения»

В соответствии с постановлением Администрации Приморского края от 20 августа 2019 года № 547-па «О формировании органов исполнительной власти Приморского края», Положением о министерстве транспорта и дорожного хозяйства Приморского края, утвержденным постановлением Администрации Приморского края от 22 октября 2019 года № 690-па
ПРИКАЗЫВАЮ:
1. Внести в приказ департамента дорожного хозяйства Приморского края от 19 августа 2013 года № 127-ОД «Об утверждении административного регламента департамента дорожного хозяйства Приморского края по исполнению государственной функции по осуществлению государственного регионального надзора за обеспечением сохранности автомобильных дорог регионального или межмуниципального значения» (в редакции приказа департамента дорожного хозяйства Приморского края от 24 декабря 2013 года № 164-ОД, приказов департамента транспорта и дорожного хозяйства Приморского края от 28 января 2019 года № 46-ОД, от 08 июля 2019 года № 229-ОД, от 26 сентября 2019 года № 357-ОД) (далее - приказ) следующие изменения:
1.1. Заменить в наименовании и пункте 1 приказа слова «департамента транспорта и дорожного хозяйства» словами «министерства транспорта и дорожного хозяйства»;
1.2. Внести в административный регламент департамента дорожного хозяйства Приморского края по исполнению государственной функции по осуществлению государственного регионального надзора за обеспечением сохранности автомобильных дорог регионального или межмуниципального значения, утвержденный приказом (далее – административный регламент), следующие изменения:
заменить в наименовании и пункте 1 административного регламента слова «департамента транспорта и дорожного хозяйства» словами «министерства транспорта и дорожного хозяйства»;
заменить в пункте 2 административного регламента слова «департаментом транспорта и дорожного хозяйства Приморского края (далее - департамент)» словами «министерством транспорта и дорожного хозяйства Приморского края (далее - министерство)»;
заменить в пункте 1 после слов «(административных процедур)» и слов «должностными лицами», в абзаце третьем пункта 2, в абзаце двадцатом пункта 3, в абзаце первом пункта 5.1, в абзацах первом, шестнадцатом и двадцатом пункта 5.2, по тексту пунктов 5.3 и 6.1, в пунктах 6.2 и 7, по тексту пунктов 8.1-8.3, в абзаце втором пункта 8.4, по тексту пунктов 8.5-8.7 и 9, в пункте 12 после слов «являются должностные лица», в пункте 14.1, в абзаце третьем пункта 14.2, в предложении втором пункта 14.3, в пунктах 14.4-14.6, 15.3-15.8, 15.10, 15.11, 16.2, 16.5, 16.8 и 17.1, в абзаце втором после слов «начальниками отделов» и абзаце пятом после слов «начальники отделов» пункта 18, в пунктах 19 и 20, в наименовании раздела V, в пунктах 23, 24.1, 24.2, 25, 26.1 и 28.1-28.3 административного регламента слово «департамент» словом «министерство» в соответствующих падежах;
заменить в абзаце двадцатом пункта 3, в абзаце третьем пункта 8.4 административного регламента слово «Департаменты» словом «Министерства», слова «Департамент транспорта и дорожного хозяйства Приморского края» словами «Министерство транспорта и дорожного хозяйства»;
изложить абзац восемнадцатый пункта 3 административного регламента в следующей редакции:
«постановление Администрации Приморского края от 22 октября 2019 года № 690-па «Об утверждении Положения о министерстве транспорта и дорожного хозяйства Приморского края»;»;
заменить в абзаце двадцатом пункта 3, в пунктах 8.4, 8.7, 26.1 и 27 административного регламента слово «Администрация» словом «Правительство» в соответствующих падежах;
заменить в абзаце третьем пункта 5.1 слова «приказа (распоряжения) директора (заместителя директора) департамента» словами «приказа министра транспорта и дорожного хозяйства Приморского края (далее - министр), заместителя министра»;
заменить в абзацах шестом и седьмом пункта 5.2, в пунктах 12 и 14.3 административного регламента слова «приказ (распоряжение) директора (заместителя директора) департамента» словами «приказ министра, заместителя министра» в соответствующих падежах;
заменить в абзаце четвертом пункта 14.2, в абзацах втором, четвертом и пятом пункта 18 и в пункте 26.3 административного регламента слова «директор департамента» словом «министр» в соответствующих падежах;
заменить в пункте 15.13 административного регламента слова «директором (заместителем) директора департамента» словами «министром, заместителем министра»;
заменить в пунктах 26.2 и 27 слова «директором (заместителем директора) департамента» словами «министром (заместителем министра)».
2. Отделу предоставления государственных услуг и развития дорожного сервиса обеспечить:
направление приказа в течение трех рабочих дней со дня его принятия в департамент информационной политики Приморского края для официального опубликования;
направление копии приказа в электронном виде, а также сведений об источниках его официального опубликования в Управление Министерства юстиции Российской Федерации по Приморскому краю в течение семи дней после его первого официального опубликования для включения в федеральный регистр нормативных правовых актов субъектов Российской Федерации и проведения правовой и антикоррупционной экспертиз;
направление копии приказа в Законодательное Собрание Приморского края в течение семи календарных дней со дня его принятия;
направление копии приказа в прокуратуру Приморского края в течение десяти дней со дня его принятия.
3. Отделу организационного обеспечения обеспечить размещение настоящего приказа на официальном сайте Правительства Приморского края на странице министерства транспорта и дорожного хозяйства Приморского края в информационно-телекоммуникационной сети «Интернет» в разделе «Контрольно-надзорная деятельность».
4. Контроль за исполнением настоящего приказа оставляю за собой.

Министр В.Ю. Свяченовский

МИНИСТЕРСТВО ФИНАНСОВ ПРИМОРСКОГО КРАЯ
(Минфин Приморского края)

ПРИКАЗ № 81

25.06.2020 г. Владивосток

О внесении изменений в состав закрепленных за главным администратором доходов краевого бюджета кодов классификации доходов бюджета на 2020 год

На основании статьи 20 Бюджетного кодекса Российской Федерации, приказа министерства финансов Российской Федерации от 06 июня 2019 года № 85н «О Порядке формирования и применения кодов бюджетной классификации Российской Федерации, их структуре и принципах назначения»
ПРИКАЗЫВАЮ:
1. Закрепить за главным администратором доходов краевого бюджета:
000 «Доходы, закрепляемые за различными главными администраторами» следующий код бюджетной классификации:
000 1 16 01205 01 0000 140 «Административные штрафы, установленные главой 20 Кодекса Российской Федерации об административных правонарушениях, за административные правонарушения, посягающие на общественный порядок и общественную безопасность, выявленные должностными лицами органов исполнительной власти Российской Федерации, включенных в соответствующие перечни, утвержденные высшими должностными лицами (руководителями высших исполнительных органов государственной власти) субъектов Российской Федерации».
2. Отделу прогнозирования доходов бюджета, внутренних и внешних займов министерства финансов Приморского края в трехдневный срок со дня подписания приказа довести настоящий приказ до Управления Федерального казначейства по Приморскому краю, главных администраторов доходов краевого бюджета.
3. Отделу документационного и технического обеспечения министерства финансов Приморского края:
3.1. Довести настоящий приказ до сведения заместителей министра, начальников отделов министерства финансов Приморского края и разместить на сайте Правительства Приморского края в течение трех дней со дня его принятия.
3.2. Обеспечить направление настоящего приказа:
в департамент информационной политики Приморского края в течение трех рабочих дней со дня его принятия для обеспечения официального опубликования;
в Главное управление Министерства юстиции Российской Федерации по Приморскому краю в течение семи дней после дня первого официального опубликования для включения его в федеральный регистр нормативных правовых актов субъектов Российской Федерации и проведения правовой и антикоррупционной экспертизы;
в Законодательное Собрание Приморского края в течение семи дней со дня его принятия;
в прокуратуру Приморского края в течение десяти дней со дня его принятия.
4. Настоящий приказ вступает в силу со дня его официального опубликования.
5. Контроль за исполнением настоящего приказа оставляю за собой.

Министр А.А. Харченко

ПРАВИТЕЛЬСТВО ПРИМОРСКОГО КРАЯ

РАСПОРЯЖЕНИЕ № 268-рп

от 25.06.2020

О внесении изменений в распоряжение Правительства Приморского края от 10 апреля 2020 года № 134-рп «О расходовании средств иного межбюджетного трансферта из федерального бюджета, предоставленного Приморскому краю в целях софинансирования, в том числе в полном объеме, расходных обязательств Приморского края, возникающих при осуществлении выплат стимулирующего характера за особые условия труда и дополнительную нагрузку медицинским работникам, оказывающим медицинскую помощь гражданам, у которых выявлена новая коронавирусная инфекция, и лицам из групп риска заражения новой коронавирусной инфекцией»

На основании Устава Приморского края
1. Внести в распоряжение Правительства Приморского края от 10 апреля 2020 года № 134-рп «О расходовании средств иного межбюджетного трансферта из федерального бюджета, предоставленного Приморскому краю в целях софинансирования, в том числе в полном объеме, расходных обязательств Приморского края, возникающих при осуществлении выплат стимулирующего характера за особые условия труда и дополнительную нагрузку медицинским работникам, оказывающим медицинскую помощь гражданам, у которых выявлена новая коронавирусная инфекция, и лицам из групп риска заражения новой коронавирусной инфекцией» (в редакции распоряжений Правительства Приморского края от 15 мая 2020 года № 201-рп, от 5 июня 2020 года № 241-рп) следующие изменения:
1.1. Дополнить констатирующую часть словами «, от 11 июня 2020 года № 1531-р»;
1.2. Изложить абзац первый подпункта 1.3 пункта 1 в следующей редакции:
«1.3. Направлять средства иного межбюджетного трансферта медицинским организациям, участвующим в реализации мер по предупреждению распространения на территории Приморского края новой коронавирусной инфекции: краевым государственным учреждениям, подведомственным министерству здравоохранения Приморского края, включенным в приказ министерства здравоохранения Приморского края от 6 апреля 2020 года № 18/пр/335 (далее – краевые государственные учреждения здравоохранения), частным медицинским

организациям − по решению Правительства Приморского края в соответствии с пунктом 9 статьи 2.1 Федерального закона от 12 ноября 2019 года № 367-ФЗ «О приостановлении действия отдельных положений Бюджетного кодекса Российской Федерации и установлении особенностей исполнения бюджетов бюджетной системы Российской Федерации в 2020 году», для осуществления стимулирующих выплат в следующих размерах:».

2. Департаменту информационной политики Приморского края обеспечить официальное опубликование настоящего распоряжения.

Первый вице-губернатор Приморского края-
председатель Правительства Приморского края
В.Г. Щербина

ПРАВИТЕЛЬСТВО ПРИМОРСКОГО КРАЯ

ПОСТАНОВЛЕНИЕ № 558-пп

от 25.06.2020

О внесении изменений в постановление Администрации Приморского края от 16 сентября 2019 года № 597-па «Об утверждении Положения об агентстве международного сотрудничества Приморского края»

На основании Устава Приморского края Правительство Приморского края постановляет:

1. Внести в Положение об агентстве международного сотрудничества Приморского края, утвержденное постановлением Администрации Приморского края от 16 сентября 2019 года № 597-па «Об утверждении Положения об агентстве международного сотрудничества Приморского края», следующие изменения:

изложить пункт 1.2 в следующей редакции:

«1.2. Агентство формируется Правительством Приморского края, возглавляющим органы исполнительной власти Приморского края»;

изложить абзац третий пункта 3.1 в следующей редакции:

«Руководитель агентства непосредственно подчиняется заместителю председателя Правительства Приморского края, курирующему деятельность агентства.».

2. Департаменту информационной политики Приморского края обеспечить официальное опубликование настоящего постановления.

Первый вице-губернатор Приморского края –
председатель Правительства Приморского края
В.Г. Щербина

ПРАВИТЕЛЬСТВО ПРИМОРСКОГО КРАЯ

ПОСТАНОВЛЕНИЕ № 559-пп

от 25.06.2020

О внесении изменения в постановление Администрации Приморского края от 25 сентября 2015 года № 372-па «О бюджетных инвестициях в объект капитального строительства собственности Приморского края «Реконструкция автомобильной дороги Уссурийск – Пограничный – Госграница на участке км 13 – км 20 в Приморском крае»

На основании Устава Приморского края Правительство Приморского края постановляет:

1. Внести в пункт 1 постановления Администрации Приморского края от 25 сентября 2015 года № 372-па «О бюджетных инвестициях в объект капитального строительства собственности Приморского края «Реконструкция автомобильной дороги Уссурийск – Пограничный – Госграница на участке км 13 – км 20 в Приморском крае» (в редакции постановлений Администрации Приморского края от 6 октября 2016 года № 463-па, от 16 марта 2017 года № 77-па, от 5 июля 2017 года № 265-па, от 27 декабря 2017 года № 552-па) изменение, изложив его в следующей редакции:

«1. Министерству транспорта и дорожного хозяйства Приморского края − главному распорядителю средств краевого бюджета (государственному заказчику) осуществить в 2015 - 2020 годах реализацию бюджетных инвестиций в размере 1213262,31 тыс. рублей в объект капитального строительства собственности Приморского края «Реконструкция автомобильной дороги Уссурийск – Пограничный – Госграница на участке км 13 – км 20 в Приморском крае» (далее – объект):

направление инвестирования: реконструкция;

мощность объекта: строительная длина автомобильной дороги - 7852,77 м;

сметная стоимость объекта: 1213262,31 тыс. рублей, в том числе по годам:

2015 год – 464,99 тыс. рублей;
2016 год – 299244,69 тыс. рублей;
2017 год – 10823,90 тыс. рублей;
2018 год – 195269,32 тыс. рублей;
2019 год – 702459,41 тыс. рублей;
2020 год – 5000,00 тыс. рублей;

общий объем инвестиций: 1213262,31 тыс. рублей, в том числе по годам:

2015 год – 464,99 тыс. рублей;
2016 год – 299244,69 тыс. рублей;
2017 год – 10823,90 тыс. рублей;
2018 год – 195269,32 тыс. рублей;
2019 год – 702459,41 тыс. рублей;
2020 год – 5000,00 тыс. рублей;

из них: 241969,87 тыс. рублей – средства иных межбюджетных трансфертов из федерального бюджета на реализацию мероприятий региональных программ в сфере дорожного хозяйства по решениям Правительства Российской Федерации, в том числе по годам:

2016 год – 241969,87 тыс. рублей;»;

предполагаемый срок ввода объекта в эксплуатацию: декабрь 2020 года.».

2. Департаменту информационной политики Приморского края обеспечить официальное опубликование настоящего постановления.

Первый вице-губернатор Приморского края
председатель Правительства Приморского края
В.Г. Щербина

ПРАВИТЕЛЬСТВО ПРИМОРСКОГО КРАЯ

ПОСТАНОВЛЕНИЕ № 560-пп

от 25.06.2020

О внесении изменения в постановление Администрации Приморского края от 23 ноября 2018 года № 548-па «О бюджетных инвестициях в объект капитального строительства собственности Приморского края «Реконструкция мостового перехода через р. Суходол на км 55+000 автомобильной дороги Артем – Находка – порт Восточный в Приморском крае»

На основании Устава Приморского края Правительство Приморского края постановляет:

1. Внести в пункт 1 постановления Администрации Приморского края от 23 ноября 2018 года № 548-па «О бюджетных инвестициях в объект капитального строительства собственности Приморского края «Реконструкция мостового перехода через р. Суходол на км 55+000 автомобильной дороги Артем – Находка – порт Восточный в Приморском крае» изменение, изложив его в следующей редакции:

«1. Министерству транспорта и дорожного хозяйства Приморского края − главному распорядителю средств краевого бюджета (государственному заказчику) осуществить в 2020 - 2023 годах реализацию бюджетных инвестиций в размере 373738,83 тыс. рублей в объект капитального строительства собственности Приморского края «Реконструкция мостового перехода через р. Суходол на км 55+000 автомобильной дороги Артем – Находка – порт Восточный в Приморском крае» (далее – объект):

направление инвестирования: реконструкция;

предполагаемая мощность объекта: строительная длина мостового перехода 0,75 км, в том числе моста 165,00 п. м;

предполагаемая стоимость объекта: 373738,83 тыс. рублей (из них 4286,65 тыс. рублей на подготовку проектной документации и проведение инженерных изысканий), в том числе по годам:

2020 год – 4286,65 тыс. рублей (на подготовку проектной документации и проведение инженерных изысканий);
2022 год – 180833,48 тыс. рублей;
2023 год – 188618,70 тыс. рублей;

общий объем инвестиций: 373738,83 тыс. рублей (из них 4286,65 тыс. рублей на подготовку проектной документации и проведение инженерных изысканий), в том числе по годам:

2020 год – 4286,65 тыс. рублей (на подготовку проектной документации и проведение инженерных изысканий);
2022 год – 180833,48 тыс. рублей;
2023 год – 188618,70 тыс. рублей;

предполагаемый срок ввода объекта в эксплуатацию: декабрь 2023 года.».

2. Департаменту информационной политики Приморского края обеспечить официальное опубликование настоящего постановления.

Первый вице-губернатор Приморского края
председатель Правительства Приморского края
В.Г. Щербина

ПРАВИТЕЛЬСТВО ПРИМОРСКОГО КРАЯ

ПОСТАНОВЛЕНИЕ № 561-пп

от 25.06.2020

Об утверждении Порядка взаимодействия органов исполнительной власти Приморского края, подведомственных им краевых государственных учреждений с организаторами добровольческой (волонтерской) деятельности, добровольческими (волонтерскими) организациями

В соответствии с Федеральным законом от 11 августа 1995 № 135-ФЗ «О благотворительной деятельности и добровольчестве (волонтерстве)», постановлением Правительства Российской Федерации от 28 ноября 2018 года № 1425 «Об утверждении общих требований к порядку взаимодействия федеральных органов исполнительной власти, органов исполнительной власти субъектов Российской Федерации, органов местного самоуправления, подведомственных им государственных и муниципальных учреждений, иных организаций с организаторами добровольческой (волонтерской) деятельности и добровольческими (волонтерскими) организациями и перечня видов деятельности, в отношении которых федеральными органами исполнительной власти, органами исполнительной власти субъектов Российской Федерации, органами местного самоуправления утверждается порядок взаимодействия государственных и муниципальных учреждений с организаторами добровольческой (волонтерской) деятельности, добровольческими (волонтерскими) организациями», Законом Приморского края от 30 апреля 2009 года № 423-КЗ «О молодежной политике в Приморском крае», на основании Устава Приморского края Правительство Приморского края постановляет:

1. Утвердить прилагаемый Порядок взаимодействия органов исполнительной власти Приморского края, подведомственных им краевых государственных учреждений с организаторами добровольческой (волонтерской) деятельности, добровольческими (волонтерскими) организациями.

2. Департаменту информационной политики Приморского края обеспечить официальное опубликование настоящего постановления.

Первый вице-губернатор Приморского края –
председатель Правительства Приморского края
В.Г. Щербина

УТВЕРЖДЕН
постановлением
Правительства Приморского края
от 25.06.2020 № 561-пп

ПОРЯДОК
взаимодействия органов исполнительной власти Приморского края, подведомственных им краевых государственных учреждений с организаторами добровольческой (волонтерской) деятельности, добровольческими (волонтерскими) организациями

1. Настоящий Порядок утвержден в целях организации взаимодействия органов исполнительной власти Приморского края, а также подведомственных им краевых государственных учреждений, осуществляющих виды деятельности, установленные перечнем видов деятельности, в отношении которых федеральными органами исполнительной власти, органами исполнительной власти субъектов Российской Федерации, органами местного самоуправления утверждается порядок взаимодействия государственных и муниципальных учреждений с организаторами добровольческой (волонтерской) деятельности, добровольческими (волонтерскими) организациями, утвержденным постановлением Правительства Российской Федерации от 28 ноября 2018 года № 1425, с организаторами добровольческой (волонтерской) деятельности, добровольческими (волонтерскими) организациями на территории Приморского края (далее соответственно – учреждения, организатор добровольческой деятельности, добровольческая организация).

2. Взаимодействие органов исполнительной власти Приморского края, учреждений с организаторами добровольческой деятельности, добровольческими организациями осуществляется в следующих формах:

обмен информацией, необходимой для популяризации добровольческой деятельности в Приморском крае;

оказание консультационной и методической поддержки организаторам добровольческой деятельности, добровольческим организациям;

информирование организаторов добровольческой деятельности, добровольческих организаций о мерах государственной поддержки добровольческой деятельности, предоставляемых в соответствии с законодательством Российской Федерации, законодательством Приморского края;

содействие в организации участия организаторов добровольческой деятельности, добровольческих организаций в мероприятиях, проводимых на территории Приморского края.

3. Организатор добровольческой деятельности, добровольческая организация в целях осуществления взаимодействия направляют в орган исполнительной власти Приморского края и (или) учреждение почтовым отправлением с описью вложения или в форме электронного документа через информационно-телекоммуникационную сеть Интернет предложение о намерении взаимодействовать в части организации добровольческой деятельности (далее − предложение), которое содержит следующую информацию:

фамилия, имя, отчество (последнее – при наличии) контактного лица от организатора добровольческой деятельности, добровольческой организации, номер телефона, электронная почта такого лица;

государственный регистрационный номер, содержащийся в Едином государственном реестре юридических лиц;

сведения об адресе официального сайта или официальной страницы организатора добровольческой деятельности, добровольческой организации в информационно-телекоммуникационной сети Интернет (при наличии);

идентификационный номер организатора добровольческой деятельности, добровольческой организации, содержащийся в единой информационной системе в сфере развития добровольчества (волонтерства) (при наличии);

перечень предлагаемых к осуществлению видов работ (услуг), осуществляемых добровольцами согласно целям, предусмотренным частью 1 статьи 2 Федерального закона от 11 августа 1995 № 135-ФЗ «О благотворительной деятельности и добровольчестве (волонтерстве)» (далее – Федеральный закон № 135), с описанием условий их оказания, в том числе возможных сроков и объемов работ (оказания услуг), уровня подготовки, компетенции, уровня образования и профессиональных навыков добровольцев (волонтеров), наличия опыта соответствующей деятельности организатора добровольческой деятельности, добровольческой организации и иных требований, установленных законодательством Российской Федерации.

4. Орган исполнительной власти Приморского края, учреждение по результатам рассмотрения предложения в срок, не превышающий 10 рабочих дней со дня его поступления, принимают одно из следующих решений:

о принятии предложения;

об отказе в принятии предложения при наличии следующих оснований:

недостоверная информация об организаторе добровольческой деятельности, добровольческой организации;

несоответствие видов работ (услуг), осуществляемых организатором добровольческой деятельности, добровольческой организацией, целям, установленным Федеральным законом № 135-ФЗ.

Срок рассмотрения предложения может быть увеличен на 10 рабочих дней в случае, если необходимо запросить дополнительную информацию у организатора добровольческой деятельности, добровольческой организации, такую как описание видов работ (услуг) и условий их оказания добровольцами, уровень подготовки, компетенций, образования и профессиональных навыков добровольцев и другое.

5. Орган исполнительной власти Приморского края, учреждение информирует организатора добровольческой деятельности, добровольческую организацию о принятом решении в соответствии с пунктом 4 настоящего Порядка способом, соответствующим способу направления предложения, в срок, не превышающий семи рабочих дней со дня принятия решения.

6. В случае принятия предложения орган исполнительной власти Приморского края, учреждение информируют организатора добровольческой деятельности, добровольческую организацию об условиях осуществления добровольческой деятельности:

об ограничениях и о рисках, в том числе вредных или опасных производственных факторах, связанных с осуществлением добровольческой деятельности;

о правовых нормах, регламентирующих работу органа исполнительной власти Приморского края, учреждения;

о режимных требованиях и правилах техники безопасности и других правилах, соблюдение которых требуется при осуществлении добровольческой деятельности;

о порядке и сроках рассмотрения (урегулирования) разногласий, возникающих в ходе взаимодействия сторон;

о сроке осуществления добровольческой деятельности и основаниях для досрочного прекращения ее осуществления;

об иных условиях осуществления добровольческой деятельности.

7. Организатор добровольческой деятельности в случае отказа учреждения принять предложение вправе направить органу исполнительной власти Приморского края, которому подведомственно учреждение, аналогичное предложение, которое рассматривается в порядке, установленном настоящим Порядком.

8. Взаимодействие органа исполнительной власти Приморского края, учреждения с организатором добровольческой деятельности, добровольческой организацией осуществляется на основании соглашения о взаимодействии (далее − соглашение), за исключением случаев, определенных сторонами.

9. Соглашение заключается в случае принятия предложения органом исполнительной власти Приморского края, учреждением и предусматривает:

перечень видов работ (услуг), осуществляемых организатором добровольческой деятельности, добровольческой организацией в целях, указанных в части 1 статьи 2 Федерального закона № 135-ФЗ;

условия осуществления добровольческой деятельности;

сведения об уполномоченных представителях, ответственных за взаимодействие со стороны организатора добровольческой деятельности, добровольческой организации и со стороны органа исполнительной власти Приморского края, учреждения для оперативного решения вопросов, возникающих при взаимодействии;

порядок, в соответствии с которым орган исполнительной власти Приморского края, учреждение информируют организатора добровольческой деятельности, добровольческую организацию о потребности в привлечении добровольцев;

возможность предоставления органом исполнительной власти Приморского края организатору добровольческой деятельности, добровольческой организации мер поддержки в формах, предусмотренных Федеральным законом № 135-ФЗ и другими нормативными правовыми актами Российской Федерации, законодательством Приморского края;

возможность учета деятельности добровольцев в единой информационной системе в сфере развития добровольчества (волонтерства);

обязанность организатора добровольческой деятельности, добровольческой организации информировать добровольцев о рисках, связанных с осуществлением добровольческой деятельности (при наличии), с учетом требований, устанавливаемых органом исполнительной власти Приморского края;

обязанность организатора добровольческой деятельности, добровольческой организации информировать добровольцев о необходимости уведомления о перенесенных и выявленных у них инфекционных заболеваниях, препятствующих осуществлению добровольческой деятельности, а также учитывать указанную информацию в работе;

иные положения, не противоречащие законодательству Российской Федерации.

10. Урегулирование разногласий осуществляется в процессе согласования соглашения о взаимодействии органа исполнительной власти, учреждения с организатором добровольческой деятельности, добровольческой организацией, в том числе с привлечением, при необходимости, органа исполнительной власти, являющегося учредителем учреждения, в случае заключения соглашения учреждения с организатором добровольческой деятельности, добровольческой организацией.

11. Срок заключения соглашения органа исполнительной власти, учреждения с организатором добровольческой деятельности, добровольческой организацией не может превышать 14 рабочих дней со дня получения организатором добровольческой деятельности, добровольческой организацией решения о принятии предложения.

ИЗБИРАТЕЛЬНАЯ КОМИССИЯ ПРИМОРСКОГО КРАЯ

РЕШЕНИЕ № 216/1537

25.06.2020 г. Владивосток

Об утверждении образца заполнения подписного листа на дополнительных выборах депутата Законодательного Собрания Приморского края по одномандатному избирательному округу № 9, назначенных на 13 сентября 2020 года

В соответствии с пунктом 8.1 статьи 37 Федерального закона «Об основных гарантиях избирательных прав и права на участие в референдуме граждан Российской Федерации», частью 8[1] статьи 45 Избирательного кодекса Приморского края, Избирательная комиссия Приморского края

РЕШИЛА:

1. На основании формы подписного листа, установленной Федеральным законом «Об основных гарантиях избирательных прав и права на участие в референдуме граждан Российской Федерации», утвердить образец заполнения подписного листа в части, касающейся указания наименования законодательного (представительного) органа государственной власти субъекта Российской Федерации, наименования и номера одномандатного избирательного округа на дополнительных выборах депутата Законодательного Собрания Приморского края (прилагается).

2. Настоящее решение направить в территориальную избирательную комиссию Советского района города Владивостока.

3. Разместить настоящее решение на официальном сайте Избирательной комиссии Приморского края в информационно-телекоммуникационной сети «Интернет».

4. Опубликовать настоящее решение в газете «Приморская газета: официальное издание органов государственной власти Приморского края».

Председатель комиссии Т.В. Гладких
Секретарь комиссии Н.В. Камаева

Приложение
к решению Избирательной комиссии Приморского края
от 25 июня 2020 года № 216/1537

Образец заполнения подписного листа

ПОДПИСНОЙ ЛИСТ

Выборы депутатов Законодательного Собрания Приморского края
«____» _____20__года
(дата голосования)[1]

Мы, нижеподписавшиеся, поддерживаем _____
(самовыдвижение или выдвижение от избирательного объединения с указанием наименования избирательного объединения)
кандидата в депутаты по одномандатному избирательному округу № 9 гражданина Российской Федерации
_____,
(фамилия, имя, отчество)
родившегося _____, работающего_____,
(дата рождения) (место работы, занимаемая должность или род занятий; если кандидат является депутатом и осуществляет свои полномочия на непостоянной основе, – сведения об этом с указанием наименования соответствующего представительного органа)
проживающего _____.
(наименование субъекта Российской Федерации, района, города, иного населенного пункта, где находится место жительства)

№ п/п	Фамилия, имя, отчество	Год рождения (в возрасте 18 лет – дополнительно число и месяц рождения)	Адрес места жительства 2	Серия и номер паспорта или документа, заменяющего паспорт гражданина	Дата внесения подписи	Подпись
1						
2						
3						
4						
5						

Подписной лист удостоверяю: _____
(фамилия, имя, отчество, дата рождения, адрес места жительства [2], серия и номер паспорта или документа, заменяющего паспорт гражданина, с указанием даты его выдачи, наименования или кода выдавшего его органа, подпись лица, осуществлявшего сбор подписей, и дата ее внесения)
Кандидат _____
(фамилия, имя, отчество, подпись и дата ее внесения)
Специальный избирательный счет № _____

Примечание. Если у кандидата, данные которого указываются в подписном листе, имелась или имеется судимость, в подписном листе после отчества кандидата указываются сведения о судимости кандидата. Если кандидат, сведения о котором содержатся в подписном листе, в заявлении о согласии баллотироваться в соответствии с пунктом 2 статьи 33 Федерального закона “Об основных гарантиях избирательных прав и права на участие в референдуме граждан Российской Федерации” указал свою принадлежность к политической партии либо иному общественному объединению и свой статус в данной политической партии либо данном общественном объединении, сведения об этом указываются в подписном листе после сведений о месте жительства кандидата или после сведений о судимости кандидата. Подписной лист изготавливается для заполнения только с одной стороны и должен содержать пять строк для проставления подписей избирателей.

[1] Текст подстрочников, а также примечание и сноски в изготовленном подписном листе могут не воспроизводиться.

[2] Адрес места жительства может не содержать каких-либо из указанных в подпункте 5 статьи 2 Федерального закона “Об основных гарантиях избирательных прав и права на участие в референдуме граждан Российской Федерации” реквизитов (наименование субъекта Российской Федерации, района, города, иного населенного пункта, улицы, номера дома и квартиры) в случае, если это не препятствует его однозначному восприятию с учетом фактических особенностей места жительства.

ТЕРРИТОРИАЛЬНАЯ ИЗБИРАТЕЛЬНАЯ КОМИССИЯ КИРОВСКОГО РАЙОНА

РЕШЕНИЕ № № 150/582

24.06.2020 г. п. Кировский

О внесении изменений в решение территориальной избирательной комиссии Кировского района от 17.06.2020г № 148/577 «О времени (режиме) работы участковых избирательных комиссий при подготовке и проведении общероссийского голосования по вопросу одобрения изменений в Конституцию Российской Федерации»

В соответствии с п. 5.10, п. 9.4, п. 10.6., п. 10.5 Порядка общероссийского голосования по вопросу одобрения изменений в Конституцию Российской Федерации, утвержденного постановлением Центральной избирательной комиссии Российской Федерации от 20 марта 2020 года № 244/1804-7, решением Избирательной комиссии Приморского края от 24.06.2020 № 215/1531 «О внесении изменений в решение Избирательной комиссии Приморского края от 16.06.2020 № 211/1510 «О времени (режиме) работы участковых избирательных комиссий при подготовке и проведении общероссийского голосования по вопросу одобрения изменений в Конституцию Российской Федерации», территориальная избирательная комиссия Кировского района

РЕШИЛА:

1. Пункт 1 решения территориальной избирательной комиссии Кировского района от 17.06.2020 № 148/577 «О времени (режиме) работы участковых избирательных комиссий при подготовке и проведении общероссийского голосования по вопросу одобрения изменений в Конституцию Российской Федерации» изложить в новой редакции следующего содержания:

1.1. Установить время (режим) работы участковых избирательных комиссий в период с 25 по 30 июня 2020 года с 8-00 часов до 20-00 часов для организации голосования групп участников голосования, организации голосования в помещениях участковых избирательных комиссий, а также на территориях и в местах, пригодных к оборудованию для проведения голосования (на придомовых территориях, на территориях общего пользования и в иных местах), осуществления иных полномочий участковых избирательных комиссий, в том числе связанных с приемом заявлений участников голосования о голосовании вне помещения, работы по уточнению списка участников голосования».

2. Направить настоящее решение в Избирательную комиссию Приморского края для опубликования в газете «Приморская газета: официальное издание органов государственной власти Приморского края», для размещения на официальном сайте Избирательной комиссии Приморского края в информационно-телекоммуникационной сети «Интернет», а также разместить настоящее решение на официальном сайте администрации Кировского муниципального района в разделе «ТИК» (рубрика «Участковые избирательные комиссии»).

3. Направить настоящее решение в участковые избирательные комиссии.

Председатель комиссии Ж.Ю.Ковалева
Секретарь комиссии М.П.Крицкая

ИЗБИРАТЕЛЬНАЯ КОМИССИЯ ПРИМОРСКОГО КРАЯ

РЕШЕНИЕ № 216/1535

25.06.2020 г. Владивосток

О Перечне и формах документов, представляемых кандидатами и избирательными объединениями в избирательные комиссии при проведении дополнительных выборов депутата Законодательного Собрания Приморского края по одномандатному избирательному округу № 9, назначенных на 13 сентября 2020 года

В соответствии со статьей 25 Избирательного кодекса Приморского края, Избирательная комиссия Приморского края

РЕШИЛА:

1. Одобрить Перечень документов, представляемых кандидатами и избирательными объединениями в избирательные комиссии при проведении дополнительных выборов депутата Законодательного Собрания Приморского края по одномандатному избирательному округу № 9, назначенных на 13 сентября 2020 года (приложение № 1).

2. Рекомендовать кандидатам и избирательным объединениям к использованию Перечень документов, представляемых кандидатами и избирательными объединениями в избирательные комиссии на дополнительных выборах депутата Законодательного Собрания Приморского края по одномандатному избирательному округу № 9, назначенных на 13 сентября 2020 года, одобренный в пункте 1 настоящего решения.

3. Утвердить форму протокола об итогах сбора подписей избирателей в поддержку выдвижения кандидата в депутаты Законодательного Собрания Приморского края по одномандатному избирательному округу № 9 (приложение № 2).

4. Опубликовать настоящее решение в газете «Приморская газета: официальное издание органов государственной власти Приморского края».

Председатель комиссии Т.В. Гладких
Секретарь комиссии Н.В. Камаева

Приложение № 1
к решению Избирательной комиссии Приморского края
от 25 июня 2020 года № 216/1535

ПЕРЕЧЕНЬ
документов, представляемых кандидатами и избирательными объединениями в избирательные комиссии при проведении дополнительных выборов депутата Законодательного Собрания Приморского края по одномандатному избирательному округу № 9, назначенных на 13 сентября 2020 года

1. Документы, представляемые кандидатом в окружную избирательную комиссию для уведомления о его выдвижении избирательным объединением

1.1. Заявление в письменной форме кандидата о согласии баллотироваться (приложение № 1 к Перечню).

1.2. Нотариально удостоверенная копия документа о государственной регистрации избирательного объединения, выданного федеральным органом исполнительной власти, уполномоченным на осуществление функций в сфере регистрации общественных объединений. Указанный документ может быть заверен в порядке, установленном уставом политической партии.

1.3. Решение съезда политической партии (конференции или общего собрания ее регионального отделения, общего собрания иного структурного подразделения политической партии, а в случаях, предусмотренных Федеральным законом «О политических партиях», - соответствующего органа политической партии, ее регионального отделения или иного структурного подразделения) о выдвижении кандидата (приложение № 5 к Перечню).

1.4. Документ, подтверждающий согласование с соответствующим органом политической партии кандидатуры, выдвигаемой в качестве кандидата, если такое согласование предусмотрено уставом политической партии.

1.5. Копия паспорта (отдельных страниц паспорта, определенных Центральной избирательной комиссии Российской Федерации), заверенная кандидатом, либо копия документа, заменяющего паспорт гражданина[1], заверенная кандидатом.

К представляемому в окружную избирательную комиссию заявлению выдвинутого лица о согласии баллотироваться прилагаются копии следующих страниц паспорта гражданина Российской Федерации:

второй страницы паспорта, на которой предусмотрено указание сведений об органе, выдавшем основной документ, удостоверяющий личность гражданина Российской Федерации, дате выдачи, коде подразделения, личном коде, а также проставление личной подписи;

третьей страницы паспорта, на которой предусмотрено указание сведений о фамилии, имени, отчестве, поле, дате рождения и месте рождения, а также наличие фотографии;

пятой страницы паспорта, на которой предусмотрено указание сведений (отметок) о регистрации гражданина по месту жительства и снятии его с регистрационного учета, а при наличии соответствующих отметок на других страницах – также всех страниц паспорта, содержащих отметки (возможность проставления отметок предусмотрена на шестой, седьмой, восьмой, девятой, десятой, одиннадцатой, двенадцатой страницах паспорта);

четырнадцатой и пятнадцатой страниц паспорта, на которых предусмотрено проставление отметок о регистрации и расторжении брака (в случае наличия в паспорте таких отметок);

шестнадцатой и семнадцатой страниц паспорта, на которых предусмотрено указание сведений о детях владельца паспорта (в случае наличия в паспорте таких сведений);

восемнадцатой и девятнадцатой страниц паспорта, на которых предусмотрено указание сведений (отметок) о ранее выданных основных документах, удостоверяющих личность гражданина Российской Федерации на территории (за пределами территории) Российской Федерации.

1.6. Заверенная кандидатом копия документа, подтверждающего указанные в заявлении о согласии баллотироваться сведения о профессиональном образовании.

1.7. Заверенная кандидатом копия трудовой книжки либо выписки из трудовой книжки, либо справки с основного места работы или иного документа, подтверждающего указанные в заявлении кандидата о согласии баллотироваться сведения об основном месте работы или службы, о занимаемой должности, а при отсутствии основного места работы или службы – копии документов, подтверждающих сведения о роде занятий, то есть о деятельности кандидата, приносящей ему доход, или о статусе неработающего кандидата (пенсионер, безработный, учащийся (с указанием наименования организации, осуществляющей образовательную деятельность). В случае указания кандидатом в заявлении о согласии баллотироваться рода занятий «домохозяйка» («домохозяин»), «временно неработающий» представление документов, подтверждающих указанный статус, не требуется.

1.8. Заверенная кандидатом копия документа об осуществлении полномочий депутата законодательного (представительного) органа государственной власти, представительного органа муниципального образования на непостоянной основе (представляется в том случае, если кандидат является депутатом и осуществляет свои полномочия на непостоянной основе).

1.9. Если кандидат менял фамилию, или имя, или отчество, – копии соответствующих документов.

1.10. Сведения о размере и об источниках доходов кандидата, а также об имуществе, принадлежащем кандидату на праве собственности (в том числе совместной собственности), о вкладах в банках, ценных бумагах (по форме согласно приложению № 1 к Федеральному закону «Об основных гарантиях избирательных прав и права на участие в референдуме граждан Российской Федерации»)[2].

1.11. Сведения о принадлежащем кандидату, его супруге (супругу) и несовершеннолетним детям недвижимом имуществе, находящимся за пределами территории Российской Федерации, об источниках получения средств, за счет которых приобретено указанное имущество, об обязательствах имущественного характера за пределами территории Российской Федерации. Сведения предоставляются по форме, предусмотренной Указом Президента Российской Федерации от 6 июня 2013 года № 546 «О проверке достоверности сведений об имуществе и обязательствах имущественного характера за пределами территории Российской Федерации, о расходах по каждой сделке по приобретению объектов недвижимости, транспортных средств, ценных бумаг и акций, представляемых кандидатами на выборах в органы государственной власти, выборах глав муниципальных районов и глав городских округов, а также политическими партиями в связи с внесением Президенту Российской Федерации предложений о кандидатурах на должность высшего должностного лица (руководителя высшего исполнительного органа государственной власти) субъекта Российской Федерации». Данные сведения указываются по состоянию на первое число месяца, в котором осуществлено официальное опубликование решения о назначении выборов[3].

1.12. Сведения о расходах кандидата, а также о расходах его супруги (супруга) и несовершеннолетних детей по каждой сделке по приобретению земельного участка, другого объекта недвижимости, транспортного средства, ценных бумаг, акций (долей участия, паев в уставных (складочных) капиталах организаций), совершенной в течение последних трех лет, если сумма сделки превышает общий доход кандидата и его супруги (супруга) за три последних года, предшествующих совершению сделки, и об источниках получения средств, за счет которых совершена сделка. Сведения предоставляются в виде справки, форма которой установлена Указом Президента Российской Федерации от 6 июня 2013 года № 546 «О проверке достоверности сведений об имуществе и обязательствах имущественного характера…».

1.13. Подписанный уполномоченным лицом политической партии, иного общественного объединения либо уполномоченным лицом соответствующего структурного подразделения политической партии, иного общественного объединения документ о принадлежности к политической партии, иному общественному объединению и статусе в нем кандидата, если кандидат указал такие сведения в заявлении о согласии баллотироваться (приложение № 17 к Перечню).

2. Документы, представляемые кандидатом в окружную избирательную комиссию для уведомления о самовыдвижении

2.1. Заявление в письменной форме кандидата о согласии баллотироваться (приложение № 2 к Перечню).

2.2. Копия паспорта (отдельных страниц паспорта, определенных Центральной избирательной комиссии Российской Федерации), заверенная кандидатом, либо копия документа, заменяющего паспорт гражданина, заверенная кандидатом.

К представляемому в окружную избирательную комиссию заявлению выдвинутого лица о согласии баллотироваться прилагаются копии следующих страниц паспорта гражданина Российской Федерации:

второй страницы паспорта, на которой предусмотрено указание сведений об органе, выдавшем основной документ, удостоверяющий личность гражданина Российской Федерации, дате выдачи, коде подразделения, личном коде, а также проставление личной подписи;

третьей страницы паспорта, на которой предусмотрено указание сведений о фамилии, имени, отчестве, поле, дате рождения и месте рождения, а также наличие фотографии;

пятой страницы паспорта, на которой предусмотрено указание сведений (отметок) о регистрации гражданина по месту жительства и снятии его с регистрационного учета, а при наличии соответствующих отметок на других страницах – также всех страниц паспорта, содержащих отметки (возможность проставления отметок предусмотрена на шестой, седьмой, восьмой, девятой, десятой, одиннадцатой, двенадцатой страницах паспорта);

четырнадцатой и пятнадцатой страниц паспорта, на которых предусмотрено проставление отметок о регистрации и расторжении брака (в случае наличия в паспорте таких отметок);

шестнадцатой и семнадцатой страниц паспорта, на которых предусмотрено указание сведений о детях владельца паспорта (в случае наличия в паспорте таких сведений);

восемнадцатой и девятнадцатой страниц паспорта, на которых предусмотрено указание сведений (отметок) о ранее выданных основных документах, удостоверяющих личность гражданина Российской Федерации на территории (за пределами территории) Российской Федерации.

2.3. Заверенная кандидатом копия документа, подтверждающего указанные в заявлении о согласии баллотироваться сведения о профессиональном образовании.

2.4. Заверенная кандидатом копия трудовой книжки либо выписки из трудовой книжки, либо справки с основного места работы или иного документа, подтверждающего указанные в заявлении кандидата о согласии баллотироваться сведения об основном месте работы или службы, о занимаемой должности, а при отсутствии основного места работы или службы – копии документов, подтверждающих сведения о роде занятий, то есть о деятельности кандидата, приносящей ему доход, или о статусе неработающего кандидата (пенсионер, безработный, учащийся (с указанием наименования организации, осуществляющей образовательную деятельность). В случае указания кандидатом в заявлении о согласии баллотироваться рода занятий «домохозяйка» («домохозяин»), «временно неработающий» представление документов, подтверждающих указанный статус, не требуется.

2.5. Заверенная кандидатом копия документа об осуществлении полномочий депутата законодательного (представительного) органа государственной власти, представительного органа муниципального образования на непостоянной основе (представляется в том случае, если кандидат является депутатом и осуществляет свои полномочия на непостоянной основе).

2.6. Если кандидат менял фамилию, или имя, или отчество, – копии соответствующих документов.

2.7. Сведения о размере и об источниках доходов кандидата, а также об имуществе, принадлежащем кандидату на праве собственности (в том числе совместной собственности), о вкладах в банках, ценных бумагах (по форме согласно приложению № 1 к Федеральному закону «Об основных гарантиях избирательных прав и права на участие в референдуме граждан Российской Федерации»).

2.8. Сведения о принадлежащем кандидату, его супруге (супругу) и несовершеннолетним детям недвижимом имуществе, находящимся за пределами территории Российской Федерации, об источниках получения средств, за счет которых приобретено указанное имущество, об обязательствах имущественного характера за пределами территории Российской Федерации. Сведения предоставляются по форме, предусмотренной Указом Президента Российской Федерации от 6 июня 2013 года № 546 «О проверке достоверности сведений об имуществе и обязательствах имущественного характера за пределами территории Российской Федерации, о расходах по каждой сделке по приобретению объектов недвижимости, транспортных средств, ценных бумаг и акций, представляемых кандидатами на выборах в органы государственной власти, выборах глав муниципальных районов и глав городских округов, а также политическими партиями в связи с внесением Президенту Российской Федерации предложений о кандидатурах на должность высшего должностного лица (руководителя высшего исполнительного органа государственной власти) субъекта Российской Федерации». Данные сведения указываются по состоянию на 1 июня 2020 года.

2.9. Сведения о расходах кандидата, а также о расходах его супруги (супруга) и несовершеннолетних детей по каждой сделке по приобретению земельного участка, другого объекта недвижимости, транспортного средства, ценных бумаг, акций (долей участия, паев в уставных (складочных) капиталах организаций), совершенной в течение последних трех лет, если сумма сделки превышает общий доход кандидата и его супруги (супруга) за три последних года, предшествующих совершению сделки, и об источниках получения средств, за счет которых совершена сделка. Сведения предоставляются в виде справки, форма которой установлена Указом Президента Российской Федерации от 6 июня 2013 года № 546 «О проверке достоверности сведений об имуществе и обязательствах имущественного характера…».

2.10. Подписанный уполномоченным лицом политической партии, иного общественного объединения либо уполномоченным лицом соответствующего структурного подразделения политической партии, иного общественного объединения документ о принадлежности к политической партии, иному общественному объединению и статусе в нем кандидата, если кандидат указал такие сведения в заявлении о согласии баллотироваться (приложение № 17 к Перечню).

3. Документы, представляемые кандидатом в депутаты, выдвинутым по одномандатному избирательному округу № 9, в окружную избирательную комиссию для регистрации

3.1. Подписные листы с подписями избирателей, собранными в поддержку выдвижения кандидата (если в поддержку выдвижения кандидата осуществлялся сбор подписей). Подписные листы представляются по форме, установленной Приложением № 5 к Федеральному закону «Об основных гарантиях избирательных прав и права на участие в референдуме граждан Российской Федерации», в сброшюрованном (не более 100 листов в одной папке) и пронумерованном виде.

3.2. Протокол об итогах сбора подписей избирателей на бумажном носителе (представляется в случае, если в поддержку выдвижения кандидата осуществлялся сбор подписей) (приложение № 2 к Решению).

3.3. Заявление о регистрации кандидата на основании документов, представленных при выдвижении кандидата (в случае, если в соответствии частью 3 статьи 49 Избирательного кодекса Приморского края сбор подписей не производился).

3.4. Первый финансовый отчет кандидата.

3.5. Уведомление об отсутствии счетов (вкладов), хранения наличных средств и ценностей в иностранных банках, расположенных за пределами территории Российской Федерации, и отсутствии владения (пользования) иностранными финансовыми инструментами (Приложение № 12 к Перечню).

4. Документы, представляемые в окружную избирательную комиссию о назначении кандидатом уполномоченных представителей по финансовым вопросам

4.1. Заявление кандидата о регистрации уполномоченного представителя по финансовым вопросам (приложение № 3 к Перечню).

4.2. Письменные заявления каждого из назначенных лиц о согласии быть уполномоченными представителями по финансовым вопросам (приложение № 4 к Перечню).

4.3. Копия нотариально удостоверенной и оформленной в установленном законом порядке доверенности, на основании которой действует уполномоченный представитель по финансовым вопросам (по запросу окружной избирательной комиссии).

5. Документы, представляемые в окружную избирательную комиссию для регистрации доверенных лиц, назначенных кандидатом

5.1. Заявление кандидата о назначении доверенных лиц (до 15 доверенных лиц) (приложение № 6 к Перечню).

5.2 Заявления граждан о согласии быть доверенными лицами кандидата (приложение № 7 к Перечню).

5.3. Приказ (распоряжение) об освобождении от исполнения служебных обязанностей (в том числе на период

[1] Копия иного документа, заменяющего паспорт гражданина, должна содержать все страницы указанного документа.

[2] Сведения указываются в соответствии с правоустанавливающими (регистрационными, подтверждающими) документами

[3] Сведения предоставляются в обязательном порядке. Если у лица отсутствует недвижимость и обязательства имущественного характера за пределами Российской Федерации, в справке проставляется запись об отсутствии имущества, обязательств.

отпуска) на период осуществления полномочий доверенного лица – в отношении лиц, находящихся на государственной или муниципальной службе.

6. Документы, представляемые в окружную избирательную комиссию при выбытии кандидата, зарегистрированного кандидата

6.1. В случае отказа кандидата, зарегистрированного кандидата от дальнейшего участия в выборах – письменное заявление о снятии своей кандидатуры (приложение № 8 к Перечню).

6.2. В случае отзыва кандидата, зарегистрированного кандидата, выдвинутого избирательным объединением, - решение уполномоченного на то органа с указанием оснований отзыва и в порядке, предусмотренном федеральным законом и (или) уставом политической партии (приложение № 9 к Перечню).

7. Документы, представляемые кандидатом в окружную избирательную комиссию при назначении члена избирательной комиссии с правом совещательного голоса

7.1. Заявление кандидата о назначении члена окружной избирательной комиссии с правом совещательного голоса (со дня представления документов, необходимых для регистрации кандидата) (приложение № 10 к Перечню).

7.2. Согласие гражданина Российской Федерации на назначение членом окружной избирательной комиссии с правом совещательного голоса (приложение № 11 к Перечню).

8. Документы, представляемые в Избирательную комиссию Приморского края о назначении уполномоченных представителей избирательного объединения, выдвинувшего кандидата

8.1. Решение съезда (конференции), общего собрания избирательного объединения либо решение органа, уполномоченного на то съездом (конференцией), общим собранием избирательного объединения, о назначении уполномоченных представителей (не более пяти) (приложение №13 к Перечню).

8.2. Список уполномоченных представителей избирательного объединения с указанием сведений о них (приложение № 14 к Перечню).

8.3. Письменные заявления каждого из назначенных уполномоченными представителями лиц о согласии быть уполномоченными представителями (приложение № 4 к Перечню).

9. Документы, представляемые в Избирательную комиссию Приморского края для регистрации доверенных лиц, назначенных избирательным объединением, выдвинувшим кандидата

9.1. Представление избирательного объединения, выдвинувшего кандидата по одномандатному избирательному округу № 9, о назначении доверенных лиц (не более 10 доверенных лиц) (приложение № 15 к Перечню).

9.2. Заявления граждан о согласии быть доверенными лицами избирательного объединения, выдвинувшего кандидата по одномандатному избирательному округу № 9 (приложение № 7 к Перечню).

9.3. Приказ (распоряжение) об освобождении от исполнения служебных обязанностей (в том числе на период отпуска) на период осуществления полномочий доверенного лица – в отношении лиц, находящихся на государственной или муниципальной службе.

10. Документы, представляемые избирательным объединением, выдвинувшим зарегистрированного кандидата по одномандатному избирательному округу № 9, в Избирательную комиссию Приморского края при назначении члена Избирательной комиссии Приморского края с правом совещательного голоса

10.1. Решение избирательного объединения о назначении члена Избирательной комиссии Приморского края с правом совещательного голоса (после регистрации кандидата).

10.2. Согласие гражданина Российской Федерации на назначение членом Избирательной комиссии Приморского края с правом совещательного голоса (приложение № 11 к Перечню).

11. Документы, представляемые избирательным объединением в Избирательную комиссию Приморского края о проведении мероприятия, связанного с выдвижением кандидата

11.1. Извещение Избирательной комиссии Приморского края о проведении мероприятия, связанного с выдвижением кандидата по одномандатному избирательному округу № 9 (приложение № 16 к Перечню).[4]

12. Документы, представляемые в Избирательную комиссию Приморского края избирательным объединением, выдвинувшим кандидата по одномандатному избирательному округу № 9, для согласования краткого наименования политической партии

12.1. Решение органа политической партии, выдвинувшего кандидата, о предложении для согласования краткого (состоящего не более чем из семи слов) наименования политической партии.

13. Документы, представляемые в окружную избирательную комиссию кандидатом, указавшим в заявлении о согласии баллотироваться свою принадлежность к политической партии либо не более чем к одному иному общественному объединению, для согласования краткого наименования политической партии, общественного объединения

13.1. Заявление кандидата о предложении краткого (состоящего не более чем из семи слов) наименования политической партии, общественного объединения.

Приложение № 1
к Перечню документов, представляемых кандидатами и избирательными объединениями в избирательные комиссии при проведении дополнительных выборов депутата Законодательного Собрания Приморского края по одномандатному избирательному округу № 9, назначенных на 13 сентября 2020 года

В окружную избирательную комиссию одномандатного избирательного округа № 9
от кандидата в депутаты Законодательного Собрания Приморского края
_____
(фамилия, имя, отчество в родительном падеже)

Заявление[1]

Я, _____
(фамилия, имя, отчество кандидата)

даю согласие баллотироваться кандидатом в депутаты Законодательного Собрания Приморского края по одномандатному избирательному округу № 9 избирательному объединению _____
_____
_____.
(наименование избирательного объединения)

В случае избрания депутатом Законодательного Собрания Приморского края обязуюсь прекратить деятельность, не совместимую со статусом депутата Законодательного Собрания Приморского края, и в пятидневный срок после извещения меня об избрании депутатом Законодательного Собрания Приморского края представить в окружную избирательную комиссию копию приказа (иного документа) об освобождении меня от обязанностей, не совместимых со статусом депутата Законодательного Собрания Приморского края, либо копии документов, удостоверяющих подачу в установленный срок заявления об освобождении от указанных обязанностей.

Подтверждаю, что я не давал(а) согласия другому избирательному объединению на выдвижение меня кандидатом по одномандатному избирательному округу № 9 и не выдвигал(а) свою кандидатуру в порядке самовыдвижения на дополнительных выборах депутата Законодательного Собрания Приморского края.

О себе сообщаю следующие сведения:

дата рождения ___ _____ ____ года, место рождения _____ ,
число месяц

адрес места жительства _____
(наименование субъекта Российской Федерации, района, города,

_____,
иного населенного пункта, улицы, номера дома и квартиры)[2]

_____
(вид документа[3], серия, номер и дата выдачи паспорта или документа, заменяющего паспорт гражданина, наименование или код органа, выдавшего паспорт или документ, заменяющий паспорт гражданина)

гражданство_____, ИНН _____,
идентификационный номер налогоплательщика (при наличии)

профессиональное образование_____,
(сведения о профессиональном образовании (при наличии) с указанием организации,

_____
_____
осуществляющей образовательную деятельность, года ее окончания и реквизитов документа об образовании и о квалификации)

_____
(основное место работы или службы, занимаемая должность, в случае отсутствия основного места работы или службы - род занятий)

_____,
(сведения об осуществлении полномочий депутата на непостоянной основе и наименование соответствующего представительного органа)

_____,
(принадлежность кандидата к политической партии либо иному общественному объединению и статус в данной политической партии, общественном объединении)[4]

_____.
(сведения о судимости, если судимость снята или погашена, - также сведения о дате снятия или погашения судимости)[5]

_____ _____
подпись фамилия, инициалы кандидата

Контактные телефоны _____ «_____» _____ 20__ года

Примечания.
1. Заявление оформляется в рукописном или в машинописном виде на бумажном носителе. При изготовлении текста заявления в машинописном виде с использованием технических средств подпись кандидата, дата написания заявления, а также полностью фамилия, имя, отчество проставляются кандидатом собственноручно.
В случае оформления заявления на двух и более листах, каждый лист заверяется подписью кандидата.
2. Данные об адресе места жительства указываются в соответствии с пунктом 4 статьи 2 Избирательного кодекса Приморского края.
3. В строке «вид документа» указывается паспорт или один из документов, заменяющих паспорт гражданина Российской Федерации в соответствии с пунктом 14 статьи 2 Избирательного кодекса Приморского края.
4. Кандидат вправе указать в заявлении свою принадлежность к политической партии либо не более чем к одному иному общественному объединению, зарегистрированному не позднее чем за один год до дня голосования в установленном законом порядке, и свой статус в этой политической партии, этом общественном объединении при условии представления вместе с заявлением документа, подтверждающего указанные сведения и подписанного уполномоченным лицом политической партии, иного общественного объединения либо уполномоченным лицом соответствующего структурного подразделения политической партии, иного общественного объединения.
5. Сведения о судимости кандидата - сведения о когда-либо имевшихся судимостях с указанием номера (номеров) и части (частей), пункта (пунктов), а также наименования (наименований) статьи (статей) Уголовного кодекса Российской Федерации, на основании которой (которых) был осужден кандидат, статьи (статей) Уголовного кодекса, принятого в соответствии с Основами уголовного законодательства Союза ССР и союзных республик, статьи (статей) закона иностранного государства, если кандидат был осужден в соответствии с указанными законодательными актами за деяния, признаваемые преступлением действующим Уголовным кодексом Российской Федерации.
Условия снятия и погашения судимости установлены статьей 86 Уголовного кодекса Российской Федерации.

Приложение № 2
к Перечню документов, представляемых кандидатами и избирательными объединениями в избирательные комиссии при проведении дополнительных выборов депутата Законодательного Собрания Приморского края по одномандатному избирательному округу № 9, назначенных на 13 сентября 2020 года

В окружную избирательную комиссию одномандатного избирательного округа № 9
от кандидата в депутаты Законодательного Собрания Приморского края
_____
(фамилия, имя, отчество в родительном падеже)

Заявление[1]

Я, _____,
(фамилия, имя, отчество кандидата)

даю согласие баллотироваться кандидатом в депутаты Законодательного Собрания Приморского края по одномандатному избирательному округу № 9 в порядке самовыдвижения.

В случае избрания депутатом Законодательного Собрания Приморского края обязуюсь прекратить деятельность, не совместимую со статусом депутата Законодательного Собрания Приморского края, и в пятидневный срок после извещения меня об избрании депутатом Законодательного Собрания Приморского края представить в окружную избирательную комиссию копию приказа (иного документа) об освобождении меня от обязанностей, не совместимых со статусом депутата Законодательного Собрания Приморского края, либо копии документов, удостоверяющих подачу в установленный срок заявления об освобождении от указанных обязанностей.

Подтверждаю, что я не давал(а) согласия какому-либо избирательному объединению на выдвижение меня кандидатом по одномандатному избирательному округу № 9 и не выдвигал(а) свою кандидатуру в порядке самовыдвижения на дополнительных выборах депутата Законодательного Собрания Приморского края.

О себе сообщаю следующие сведения:

дата рождения ___ _____ ____ года, место рождения _____ ,
число месяц

адрес места жительства _____
(наименование субъекта Российской Федерации, района, города,

_____,
иного населенного пункта, улицы, номера дома и квартиры)[2]

_____
(вид документа[3], серия, номер и дата выдачи паспорта или документа, заменяющего паспорт гражданина, наименование или код органа, выдавшего паспорт или документ, заменяющий паспорт гражданина)

гражданство_____, ИНН _____,
идентификационный номер налогоплательщика (при наличии)

профессиональное образование_____,
(сведения о профессиональном образовании (при наличии) с указанием организации,

_____
_____
осуществляющей образовательную деятельность, года ее окончания и реквизитов документа об образовании и о квалификации)

_____
(основное место работы или службы, занимаемая должность, в случае отсутствия основного места работы или службы - род занятий)

_____,
(сведения об осуществлении полномочий депутата на непостоянной основе и наименование соответствующего представительного органа)

_____,
(принадлежность кандидата к политической партии либо иному общественному объединению и статус в данной политической партии, общественном объединении)[4]

[4]Должно быть представлено в Избирательную комиссию Приморского края не позднее чем за один день до дня проведения мероприятия при его проведении в пределах города Владивостока и не позднее чем за три дня до дня проведения мероприятия при его проведении за пределами указанного населенного пункта

_____.
(сведения о судимости, если судимость снята или погашена, - также сведения о дате снятия или погашения судимости)[5]

_____ _____
подпись фамилия, инициалы кандидата

Контактные телефоны _____ «_____» _____ 20__ года

Примечания.
1. Заявление оформляется в рукописном или в машинописном виде на бумажном носителе. При изготовлении текста заявления в машинописном виде с использованием технических средств подпись кандидата, дата написания заявления, а также полностью фамилия, имя, отчество проставляются кандидатом собственноручно. В случае оформления заявления на двух и более листах, каждый лист заверяется подписью кандидата.
2. Данные об адресе места жительства указываются в соответствии с пунктом 4 статьи 2 Избирательного кодекса Приморского края.
3. В строке «вид документа» указывается паспорт или один из документов, заменяющих паспорт гражданина Российской Федерации в соответствии с пунктом 14 статьи 2 Избирательного кодекса Приморского края.
4. Кандидат вправе указать в заявлении свою принадлежность к политической партии либо не более чем к одному иному общественному объединению, зарегистрированному не позднее чем за один год до дня голосования в установленном законом порядке, и свой статус в этой политической партии, этом общественном объединении при условии представления вместе с заявлением документа, подтверждающего указанные сведения и подписанного уполномоченным лицом политической партии, иного общественного объединения либо уполномоченным лицом соответствующего структурного подразделения политической партии, иного общественного объединения.
5. Сведения о судимости кандидата - сведения о когда-либо имевшихся судимостях с указанием номера (номеров) и части (частей), пункта (пунктов), а также наименования (наименований) статьи (статей) Уголовного кодекса Российской Федерации, на основании которой (которых) был осужден кандидат, статьи (статей) Уголовного кодекса, принятого в соответствии с Основами уголовного законодательства Союза ССР и союзных республик, статьи (статей) закона иностранного государства, если кандидат был осужден в соответствии с указанными законодательными актами за деяния, признаваемые преступлением действующим Уголовным кодексом Российской Федерации. Условия снятия и погашения судимости установлены статьей 86 Уголовного кодекса Российской Федерации.

Приложение № 3
к Перечню документов, представляемых кандидатами и избирательными объединениями в избирательные комиссии при проведении дополнительных выборов депутата Законодательного Собрания Приморского края по одномандатному избирательному округу № 9, назначенных на 13 сентября 2020 года

В окружную избирательную комиссию одномандатного избирательного округа № 9
от кандидата в депутаты Законодательного Собрания Приморского края
по одномандатному избирательному округу № 9
_____
(фамилия, имя, отчество в родительном падеже)

Заявление о регистрации уполномоченного представителя по финансовым вопросам

В соответствии со статьей 37 Избирательного кодекса Приморского края я, _____
_____,
(фамилия, имя, отчество кандидата)
выдвинутый кандидатом в депутаты Законодательного Собрания Приморского края по одномандатному избирательному округу № 9, назначаю уполномоченного представителя по финансовым вопросам
_____
фамилия, имя, отчество
дата рождения _____ _____ _____ года, вид документа _____,
(число) (месяц)
данные документа_____,
(серия и номер паспорта или документа, заменяющего паспорт гражданина, и дата его выдачи)
адрес места жительства_____,
(наименование субъекта Российской Федерации, района, города, иного населенного пункта, улицы, номера дома и квартиры)
основное место работы или службы, род занятий_____
(наименование основного места работы или службы, занимаемая должность
_____
_____, (в случае отсутствия основного места работы или службы – род занятий))
контактный телефон _____

Наделяю уполномоченного представителя по финансовым вопросам следующими полномочиями: _____
_____
(указываются полномочия по распоряжению средствами избирательного фонда и иные связанные с этим полномочия,
_____.
в том числе указывается его право подписи платежных (расчетных) документов)

Заявление уполномоченного представителя по финансовым вопросам о согласии осуществлять указанную деятельность прилагается.

_____ _____
(подпись) (фамилия, инициалы)
«_____» _____ 20____ года

Приложение № 4
к Перечню документов, представляемых кандидатами и избирательными объединениями в избирательные комиссии при проведении дополнительных выборов депутата Законодательного Собрания Приморского края по одномандатному избирательному округу № 9, назначенных на 13 сентября 2020 года

В избирательное объединение
_____
(наименование избирательного объединения)
или

кандидату в депутаты Законодательного Собрания Приморского края
от _____
(фамилия, имя, отчество в родительном падеже)

Заявление о согласии на назначение уполномоченным представителем (уполномоченным представителем по финансовым вопросам)[5]

В соответствии со статьей 37 Избирательного кодекса Приморского края я, _____,
(фамилия, имя, отчество)
даю согласие на назначение меня уполномоченным представителем (уполномоченным представителем по финансовым вопросам)
_____
(наименование избирательного объединения или фамилия, имя, отчество кандидата)
О себе сообщаю следующие сведения:

дата рождения _____ _____ _____ года,
(число) (месяц)
_____,
(вид документа, серия и номер паспорта или документа, заменяющего паспорт гражданина, и дата его выдачи)
адрес места жительства_____,
(наименование субъекта Российской Федерации, района, города, иного населенного пункта, улицы, номера дома и квартиры)
основное место работы или службы, род занятий_____
(наименование основного места работы или службы, занимаемая должность
_____
_____, (в случае отсутствия основного места работы или службы – род занятий))
контактный телефон _____.

_____ _____
(подпись) (фамилия, инициалы)
«_____» _____ 20____ года

Приложение № 5
к Перечню документов, представляемых кандидатами и избирательными объединениями в избирательные комиссии при проведении дополнительных выборов депутата Законодательного Собрания Приморского края по одномандатному избирательному округу № 9, назначенных на 13 сентября 2020 года

ПРОТОКОЛ (ВЫПИСКА ИЗ ПРОТОКОЛА)
съезда (конференции, общего собрания)
_____
(наименование избирательного объединения)

место проведения: _____ «____»_____20 г.

Число делегатов (участников) _____ (съезда политической партии либо конференции (общего собрания) регионального отделения политической партии) _____.

Число зарегистрированных делегатов (участников), присутствующих на _____ _____ (съезде политической партии либо конференции (общем собрании) регионального отделения политической партии) _____.

Число делегатов съезда политической партии либо делегатов (участников) конференции (общего собрания) регионального отделения политической партии, необходимое для принятия решения в соответствии с уставом политической партии _____.

Количество региональных отделений политической партии, делегаты от которых принимают участие в работе съезда политической партии[6] _____.

Список зарегистрированных делегатов (участников), принявших участие в работе съезда (конференции, общего собрания) избирательного объединения (прилагается на ___л.)
Повестка дня:
О выдвижении кандидата в депутаты Законодательного Собрания Приморского края по одномандатному избирательному округу № 9.
Слушали: О выдвижении кандидата в депутаты Законодательного Собрания Приморского края по одномандатному избирательному округу № 9
Выступили: …
Решили: В соответствии со статьями 38, 42 Избирательного кодекса Приморского края и на основании протокола счетной комиссии съезда (конференции, общего собрания) от «___» _____ _____ года о результатах тайного голосования выдвинуть кандидатом в депутаты Законодательного Собрания Приморского края по одномандатному избирательному округу № 9 _____
_____, (фамилия, имя, отчество)
дата рождения ____ _____ ____ года, место рождения _____
(число) (месяц)
Результаты голосования: «За» – ____ чел., «Против» – _____ чел.
Подписывается уполномоченным лицом (лицами) в соответствии с документами политической партии.

МП
_____
[6]Указывается только для съезда политической партии

Приложение № 6
к Перечню документов, представляемых кандидатами и избирательными объединениями в избирательные комиссии при проведении дополнительных выборов депутата Законодательного Собрания Приморского края по одномандатному избирательному округу № 9, назначенных на 13 сентября 2020 года

В окружную избирательную комиссию одномандатного избирательного округа № 9
от кандидата в депутаты Законодательного Собрания Приморского края
_____
(фамилия, имя, отчество в родительном падеже)

Заявление о назначении доверенных лиц

В соответствии с частями 1 и 2 статьи 54 Избирательного кодекса Приморского края я, _____
_____,
(фамилия, имя, отчество кандидата)
выдвинутый кандидатом в депутаты Законодательного Собрания Приморского края по одномандатному избирательному округу № 9, представляю следующих назначенных мною доверенных лиц для их регистрации:

_____
фамилия, имя, отчество
дата рождения _____ _____ _____ года,
(число) (месяц)
адрес места жительства_____,
(наименование субъекта Российской Федерации, района, города, иного населенного пункта, улицы, номера дома и квартиры)
основное место работы или службы, род занятий_____
(наименование основного места работы или службы, занимаемая должность _____
_____,
(в случае отсутствия основного места работы или службы – род занятий))
контактный телефон _____
…
Приложение: Заявления каждого доверенного лица о согласии осуществлять указанную деятельность на ____ листах.

_____ _____
(подпись) (инициалы, фамилия)
«_____» _____ 20_____ года

[5] Избирательное объединение вправе назначить только уполномоченного представителя, а кандидат вправе назначить только уполномоченного представителя по финансовым вопросам

Приложение № 7
к Перечню документов, представляемых кандидатами и избирательными объединениями в избирательные комиссии при проведении дополнительных выборов депутата Законодательного Собрания Приморского края по одномандатному избирательному округу № 9, назначенных на 13 сентября 2020 года

Кандидату в депутаты Законодательного Собрания Приморского края
_____
(фамилия, имя, отчество кандидата в дательном падеже)
или
В избирательное объединение
_____
(наименование избирательного объединения)

от _____
(фамилия, имя, отчество в родительном падеже)

Заявление
о согласии на назначение доверенным лицом

В соответствии со статьей 54 Избирательного кодекса Приморского края я, _____
_____,
(фамилия, имя, отчество доверенного лица)
даю согласие на назначение меня доверенным лицом кандидата в депутаты Законодательного Собрания Приморского края (избирательного объединения, выдвинувшего кандидата в депутаты Законодательного Собрания Приморского края)
_____
(фамилия, имя, отчество кандидата/ наименование избирательного объединения)
О себе сообщаю следующие сведения:

дата рождения _____ _____ _____ года,
(число) (месяц)
основное место работы или службы, род занятий _____
_____
(наименование основного места работы или службы, занимаемая должность
_____,
(в случае отсутствия основного места работы или службы – род занятий))
адрес места жительства_____,
(наименование субъекта Российской Федерации, района, города, иного населенного пункта, улицы, номера дома и квартиры)

контактный телефон _____.

Подтверждаю соблюдение мною ограничений, предусмотренных пунктом 2 статьи 43 Федерального закона «Об основных гарантиях избирательных прав и права на участие в референдуме граждан Российской Федерации» и частью 4 статьи 54 Избирательного кодекса Приморского края.
_____ _____
(подпись) (фамилия, инициалы)

Приложение № 8
к Перечню документов, представляемых кандидатами и избирательными объединениями в избирательные комиссии при проведении дополнительных выборов депутатов Законодательного Собрания Приморского края по одномандатному избирательному округу № 9, назначенных на 13 сентября 2020 года

В окружную избирательную комиссию одномандатного избирательного округа № 9
от кандидата в депутаты Законодательного Собрания Приморского края
_____
(фамилия, имя, отчество кандидата в родительном падеже)

Заявление

В соответствии со статьей 50 Избирательного кодекса Приморского края я, _____
_____,
(фамилия, имя, отчество кандидата)
выдвинутый кандидатом в депутаты Законодательного Собрания Приморского края по одномандатному избирательному округу № 9 _____,
(в порядке самовыдвижения/от избирательного объединения - указать наименование)
снимаю свою кандидатуру кандидата в депутаты Законодательного Собрания Приморского края по указанному одномандатному избирательному округу в связи с _____
_____
(указать вынуждающие к тому обстоятельства, при их наличии)

_____ _____
(подпись) (инициалы, фамилия)
«_____» _____ 20_____ года

Приложение № 9
к Перечню документов, представляемых кандидатами и избирательными объединениями в избирательные комиссии при проведении дополнительных выборов депутатов Законодательного Собрания Приморского края по одномандатному избирательному округу № 9, назначенных на 13 сентября 2020 года

РЕШЕНИЕ

_____
(наименование уполномоченного органа избирательного объединения)
_____ _____ 20_____ года
число месяц

Количество присутствующих _____
Количество членов уполномоченного органа, необходимое для принятия решения в соответствии с уставом _____

В соответствии с частью 5 статьи 50 Избирательного кодекса Приморского края и на основании
_____
(указать основания, предусмотренные федеральным законом и (или) уставом политической партии)
отозвать кандидата (зарегистрированного кандидата) в депутаты Законодательного Собрания Приморского края по одномандатному избирательному округу № 9:
_____
(фамилия, имя, отчество)

Подписывается уполномоченным лицом (лицами) в соответствии с документами политической партии.

МП

Приложение № 10
к Перечню документов, представляемых кандидатами и избирательными объединениями в избирательные комиссии при проведении дополнительных выборов депутата Законодательного Собрания Приморского края по одномандатному избирательному округу № 9, назначенных на 13 сентября 2020 года

В _____
(наименование избирательной комиссии)
от кандидата в депутаты Законодательного Собрания Приморского края по одномандатному избирательному округу № 9

_____
(фамилия, имя, отчество в родительном падеже)

Заявление

В соответствии с частью 21 статьи 32 Избирательного кодекса Приморского края я, _____
_____,
(фамилия, имя, отчество кандидата)
выдвинутый кандидатом в депутаты Законодательного Собрания Приморского края по одномандатному избирательному округу № 9, назначаю членом_____
(наименование избирательной комиссии)
с правом совещательного голоса _____
(фамилия, имя, отчество)
год рождения _____, основное место работы или службы, род занятий _____
_____
(наименование основного места работы или службы, занимаемая должность _____
_____,
(в случае отсутствия основного места работы или службы – род занятий))
адрес места жительства_____.
(наименование субъекта Российской Федерации, района, города, иного населенного пункта, улицы, номера дома и квартиры)

_____ _____
(подпись) (инициалы, фамилия)
«_____» _____ 20__года

Приложение № 11
к Перечню документов, представляемых кандидатами и избирательными объединениями в избирательные комиссии при проведении дополнительных выборов депутата Законодательного Собрания Приморского края по одномандатному избирательному округу № 9, назначенных на 13 сентября 2020 года

Кандидату в депутаты Законодательного Собрания Приморского края
_____
(фамилия, имя, отчество кандидата в дательном падеже)
или
В избирательное объединение
_____
(наименование избирательного объединения)

от _____
(фамилия, имя, отчество в родительном падеже)

Заявление
о согласии на назначение членом избирательной комиссии
с правом совещательного голоса

В соответствии с частью 21 статьи 32 Избирательного кодекса Приморского края я, _____
_____,
(фамилия, имя, отчество)
даю согласие на назначение меня членом _____
_____
(наименование избирательной комиссии)
с правом совещательного голоса
_____
(фамилия, имя, отчество кандидата/наименование избирательного объединения в творительном падеже)

О себе сообщаю следующие сведения:
год рождения _____, основное место работы или службы, род занятий _____
_____
(наименование основного места работы или службы, занимаемая должность
_____,
(в случае отсутствия основного места работы или службы – род занятий))
адрес места жительства_____,
(наименование субъекта Российской Федерации, района, города, иного населенного пункта, улицы, номера дома и квартиры)
контактный телефон _____.
Подтверждаю отсутствие ограничений и запретов, не совместимых со статусом члена избирательной комиссии с правом совещательного голоса, установленных частью 22 статьи 32 Избирательного кодекса Приморского края.
_____ _____
(подпись) (инициалы, фамилия)
_____ _____ 20_____ года

Приложение № 12
к Перечню документов, представляемых кандидатами и избирательными объединениями в избирательные комиссии при проведении дополнительных выборов депутата Законодательного Собрания Приморского края по одномандатному избирательному округу № 9, назначенных на 13 сентября 2020 года

В окружную избирательную комиссию
одномандатного избирательного округа № 9
от кандидата в депутаты Законодательного Собрания Приморского края
_____
(фамилия, имя, отчество в родительном падеже)

УВЕДОМЛЕНИЕ

Я,_____,
(фамилия, имя, отчество)
дата рождения - _____ _____ _____ года,
(число) (месяц)
в соответствии с частью 8 статьи 46 Избирательного кодекса Приморского края уведомляю окружную избирательную комиссию одномандатного избирательного округа № 9 о том, что не имею счетов (вкладов), не храню наличные денежные средства и ценности в иностранных банках, расположенных за пределами территории Российской Федерации, не владею и не пользуюсь иностранными финансовыми инструментами.
_____ _____
(подпись) (фамилия, инициалы)

«____» _____ 20___ года

Приложение № 13
к Перечню документов, представляемых кандидатами и избирательными объединениями в избирательные комиссии при проведении дополнительных выборов депутата Законодательного Собрания Приморского края по одномандатному избирательному округу № 9, назначенных на 13 сентября 2020 года

ПРОТОКОЛ (ВЫПИСКА ИЗ ПРОТОКОЛА)
съезда (конференции, общего собрания)

_____
(наименование избирательного объединения)

место проведения: _____ «____»_____20 г.

Число делегатов (участников) _____ (съезда политической партии либо конференции (общего собрания) регионального отделения политической партии) _____.

Число зарегистрированных делегатов (участников), присутствующих на _____ _____ (съезде политической партии либо конференции (общем собрании) регионального отделения политической партии) _____.

Число делегатов съезда политической партии либо делегатов (участников) конференции (общего собрания) регионального отделения политической партии, необходимое для принятия решения в соответствии с уставом политической партии _____.

Количество региональных отделений политической партии, делегаты от которых принимают участие в работе съезда политической партии[7]

Список зарегистрированных делегатов (участников), принявших участие в работе съезда (~~конференции, общего~~ собрания) избирательного объединения (прилагается на ___л.)

Повестка дня:

О назначении уполномоченных представителей избирательного объединения, выдвинувшего кандидата на дополнительных выборах депутата Законодательного Собрания Приморского края.

Слушали: О назначении уполномоченных представителей избирательного объединения, выдвинувшего кандидата на дополнительных выборах депутата Законодательного Собрания Приморского края.

Выступили: …

Решили: В соответствии со статьями 37, 42 Избирательного кодекса Приморского края назначить уполномоченных представителей:

1. _____,
(фамилия, имя, отчество)
дата рождения ____ _____ ____ года,
(число) (месяц)

2. ….

Результаты голосования: «За» – ____ чел., «Против» – _____ чел.

Подписывается уполномоченным лицом (лицами) в соответствии с документами политической партии. МП

[7] Указывается только для съезда политической партии

Приложение № 14
к Перечню документов, представляемых кандидатами и избирательными объединениями в избирательные комиссии при проведении дополнительных выборов депутата Законодательного Собрания Приморского края, по одномандатному избирательному округу № 9, назначенных на 13 сентября 2020 года

СПИСОК
уполномоченных представителей

_____ ,
(наименование избирательного объединения)

выдвинувшего кандидата в депутаты Законодательного Собрания Приморского края по одномандатному избирательному округу № 9

№ п/п	Фамилия, имя, отчество	Дата рождения	Серия и номер паспорта или документа, заменяющего паспорт гражданина, и дата его выдачи	Основное место работы или службы, занимаемая должность (в случае отсутствия основного места работы или службы - род занятий)	Адрес места жительства	Контактный телефон

_____ _____
(подпись) (инициалы, фамилия)

Подписывается уполномоченным лицом (лицами) в соответствии с документами политической партии.

МП

Приложение № 15
к Перечню документов, представляемых кандидатами и избирательными объединениями в избирательные комиссии при проведении дополнительных выборов депутата Законодательного Собрания Приморского края по одномандатному избирательному округу № 9, назначенных на 13 сентября 2020 года

В Избирательную комиссию Приморского края от _____
_____ ,
(наименование избирательного объединения)
выдвинувшего кандидата в депутаты Законодательного Собрания Приморского края
_____
(фамилия, имя, отчество в родительном падеже)

Представление
о назначении доверенных лиц

В соответствии с частями 1 и 2 статьи 54 Избирательного кодекса Приморского края _____ _____,
(наименование избирательного объединения)
выдвинувшее _____
(фамилия, имя, отчество)
кандидатом в депутаты Законодательного Собрания Приморского края по одномандатному избирательному округу № 9, представляет следующих назначенных доверенных лиц для их регистрации:

_____
фамилия, имя, отчество
дата рождения _____ _____ _____ года,
(число) (месяц)
адрес места жительства_____,
(наименование субъекта Российской Федерации, района, города, иного населенного пункта, улицы, номера дома и квартиры)
основное место работы или службы, род занятий _____
_____
(наименование основного места работы или службы, занимаемая должность _____
_____,
(в случае отсутствия основного места работы или службы – род занятий))
контактный телефон _____
…

Приложение: Заявления каждого доверенного лица о согласии осуществлять указанную деятельность на ____ листах.

_____ _____
(подпись) (инициалы, фамилия)
«_____» _____ 20_____ года

Приложение № 16
к Перечню документов, представляемых кандидатами и избирательными объединениями в избирательные комиссии при проведении дополнительных выборов депутата Законодательного Собрания Приморского края по одномандатному избирательному округу № 9, назначенных на 13 сентября 2020 года

В Избирательную комиссию Приморского края

Извещение о проведении съезда (конференции, общего собрания)
избирательного объединения

Избирательное объединение _____
(наименование избирательного объединения)

извещает Избирательную комиссию Приморского края о том, что проводит _____
_____
(дата, время и место проведения)
съезд (конференцию, общее собрание) по вопросу выдвижения кандидата в депутаты Законодательного Собрания Приморского края по одномандатному избирательному округу № 9

_____

Контактный телефон: _____ .

Контактное лицо: _____ .

“ _____ ” _____ 20 _____ года

_____ _____ _____
(должность) (подпись) (инициалы, фамилия)

Приложение №17
к Перечню документов, представляемых кандидатами и избирательными объединениями в избирательные комиссии при проведении дополнительных выборов депутата Законодательного Собрания Приморского края по одномандатному избирательному округу № 9, назначенных на 13 сентября 2020 года

СПРАВКА

Выдана _____,
(фамилия, имя, отчество)
дата рождения _____ _____ _____ года, в том, что он (она) является
(число) (месяц) (год)
_____
(указать членство, участие, статус, наименование политической партии
_____
либо иного общественного объединения, для иного общественного объединения
_____.
- также дату регистрации и основной государственный регистрационный номер)

_____ _____ _____
(должность) (подпись) (инициалы, фамилия)

МП
политической партии (иного общественного объединения), регионального отделения политической партии (иного общественного объединения), иного структурного подразделения политической партии (иного общественного объединения)

Приложение № 2
к решению Избирательной комиссии Приморского края
от 25 июня 2020 года № 216/1535

ПРОТОКОЛ
об итогах сбора подписей избирателей в поддержку выдвижения кандидата в депутаты Законодательного Собрания Приморского края по одномандатному избирательному округу № 9

№ п/п	Номер папки	Количество подписных листов	Количество подписей
1	2	3	4
Итого:			

Кандидат

Дата _____ _____ _____
(подпись) (инициалы, фамилия)

Примечания.
1. Протокол представляется в окружную избирательную комиссию на бумажном носителе.
2. В итоговой строке указывается общее количество соответственно папок, листов, подписей.

ИЗБИРАТЕЛЬНАЯ КОМИССИЯ ПРИМОРСКОГО КРАЯ

РЕШЕНИЕ № 215/1532

24.06.2020 г. Владивосток

О возложении полномочий окружной избирательной комиссии одномандатного избирательного округа № 9 по дополнительным выборам депутата Законодательного Собрания Приморского края на территориальную избирательную комиссию Советского района города Владивостока

В целях осуществления подготовки и проведения дополнительных выборов депутата Законодательного Со-

брания Приморского края по одномандатному избирательному округу № 9, в соответствии со статьями 20, 25 Федерального закона «Об основных гарантиях избирательных прав и права на участие в референдуме граждан Российской Федерации», статьями 17, 20 Избирательного кодекса Приморского края, Избирательная комиссия Приморского края

РЕШИЛА:

1. Возложить полномочия окружной избирательной комиссии одномандатного избирательного округа № 9 по дополнительным выборам депутата Законодательного Собрания Приморского края на территориальную избирательную комиссию Советского района города Владивостока.

2. Опубликовать настоящее решение в газете «Приморская газета: официальное издание органов государственной власти Приморского края».

Председатель комиссии Т.В. Гладких
Секретарь комиссии Н.В. Камаева

ПРАВИТЕЛЬСТВО ПРИМОРСКОГО КРАЯ

ПОСТАНОВЛЕНИЕ № 562-пп

от 26.06.2020

Об утверждении стоимости путевки на санаторно-курортное лечение

На основании Устава Приморского края, Закона Приморского края от 4 марта 2020 года № 735-КЗ «О санаторно-курортном лечении отдельных категорий граждан в Приморском крае» Правительство Приморского края постановляет:

1. Утвердить стоимость путевки на санаторно-курортное лечение продолжительностью 18 дней в санаторно-курортных организациях, расположенных на территории Приморского края, в целях предоставления сертификата на санаторно-курортное лечение продолжительностью 18 дней в санаторно-курортных организациях, расположенных на территории Приморского края, в размере 75600 руб.

2. Департаменту информационной политики Приморского края обеспечить официальное опубликование настоящего постановления.

Первый вице-губернатор Приморского края –
председатель Правительства Приморского края
В.Г. Щербина

ПРАВИТЕЛЬСТВО ПРИМОРСКОГО КРАЯ

ПОСТАНОВЛЕНИЕ № 563-пп

от 26.06.2020

Об утверждении Порядка осуществления регионального государственного контроля за достоверностью, актуальностью и полнотой сведений об организациях отдыха детей и их оздоровления, содержащихся в реестре организаций отдыха детей и их оздоровления на территории Приморского края

В соответствии с Федеральными законами от 24 июля 1998 года № 124-ФЗ «Об основных гарантиях прав ребенка в Российской Федерации», от 6 октября 1999 года № 184-ФЗ «Об общих принципах организации законодательных (представительных) и исполнительных органов государственной власти субъектов Российской Федерации», от 26 декабря 2008 года № 294-ФЗ «О защите прав юридических лиц и индивидуальных предпринимателей при осуществлении государственного контроля (надзора) и муниципального контроля», Законом Приморского края от 5 марта 2007 года № 44-КЗ «Об административных правонарушениях в Приморском крае», на основании постановления Администрации Приморского края от 31 октября 2019 года № 708-па «Об утверждении Положения о министерстве образования Приморского края» Правительство Приморского края постановляет :

1. Утвердить прилагаемый Порядок осуществления регионального государственного контроля за достоверностью, актуальностью и полнотой сведений об организациях отдыха детей и их оздоровления, содержащихся в реестре организаций отдыха детей и их оздоровления на территории Приморского края.

2. Департаменту информационной политики Приморского края обеспечить официальное опубликование настоящего постановления.

Первый вице-губернатор Приморского края –
председатель Правительства Приморского края
В.Г. Щербина

УТВЕРЖДЕН
постановлением
Правительства Приморского края
от 26.06.2020 № 563-пп

ПОРЯДОК
осуществления регионального государственного контроля за достоверностью, актуальностью и полнотой сведений об организациях отдыха детей и их оздоровления, содержащихся в реестре организаций отдыха детей и их оздоровления на территории Приморского края

1. Настоящий Порядок осуществления регионального государственного контроля за достоверностью, актуальностью и полнотой сведений об организациях отдыха детей и их оздоровления, содержащихся в реестре организаций отдыха детей и их оздоровления на территории Приморского края, разработан в соответствии с Федеральным законом от 6 октября 1999 года № 184-ФЗ «Об общих принципах организации законодательных (представительных) и исполнительных органов государственной власти субъектов Российской Федерации», Федеральным законом от 26 декабря 2008 года № 294-ФЗ «О защите прав юридических лиц и индивидуальных предпринимателей при осуществлении государственного контроля (надзора) и муниципального контроля» (далее – Федеральный закон № 294-ФЗ) и в целях реализации Федерального закона от 24 июля 1998 года № 124-ФЗ «Об основных гарантиях прав ребенка в Российской Федерации» (далее – Федеральный закон № 124-ФЗ).

2. Понятия и термины, используемые в настоящем Порядке, применяются в значениях, определенных Федеральным законом № 294-ФЗ и Федеральным законом № 124-ФЗ.

3. Осуществление министерством образования Приморского края (далее – министерство) регионального государственного контроля за достоверностью, актуальностью и полнотой сведений об организациях отдыха детей и их оздоровления, содержащихся в реестре организаций отдыха детей и их оздоровления на территории Приморского края (далее – региональный государственный контроль), регламентируется настоящим Порядком и принимаемым в соответствии с ним административным регламентом исполнения государственной функции.

4. Региональный государственный контроль осуществляется министерством в отношении следующих юридических лиц, индивидуальных предпринимателей, осуществляющих на территории Приморского края деятельность в сфере организации отдыха и оздоровления детей и включенных в реестр организаций отдыха детей и их оздоровления Приморского края (далее – Реестр):

организации отдыха детей и их оздоровления сезонного или круглогодичного действия;

лагеря, организованные образовательными организациями, осуществляющими организацию отдыха и оздоровления обучающихся в каникулярное время (с круглосуточным или дневным пребыванием);

детские лагеря труда и отдыха;

детские лагеря палаточного типа;

детские специализированные (профильные) лагеря;

детские лагеря различной тематической направленности.

5. Предметом регионального государственного контроля является предоставление юридическими и индивидуальными предпринимателями, указанными в пункте 4 настоящего Порядка, в Реестр достоверных, полных и актуальных сведений, установленных Федеральным законом № 124-ФЗ и иными законами и нормативными актами Российской Федерации и Приморского края в сфере организации отдыха и оздоровления детей.

6. Должностными лицами министерства, уполномоченными на осуществление регионального государственного контроля (далее − должностные лица), являются:

заместитель министра;

начальник отдела воспитания и дополнительного образования;

начальник отдела охраны прав детей и специального образования;

ведущий специалист-эксперт отдела воспитания и дополнительного образования.

7. Должностные лица при осуществлении регионального государственного контроля пользуются правами, соблюдают ограничения и исполняют обязанности, установленные Федеральным законом № 294-ФЗ и иными принимаемыми в соответствии с ними нормативными правовыми актами Российской Федерации. Также несут ответственность за неисполнение или ненадлежащее исполнение возложенных на них полномочий в соответствии с законодательством Российской Федерации.

8. Состав, последовательность и сроки выполнения административных процедур при осуществлении регионального государственного контроля определяются административным регламентом исполнения государственной функции, разрабатываемым и утверждаемым в соответствии с постановлением Администрации Приморского края от 5 октября 2011 года № 249-па «О разработке и утверждении административных регламентов исполнения государственных функций и административных регламентов предоставления государственных услуг».

9. Должностные лица несут установленную законодательством Российской Федерации ответственность за неисполнение или ненадлежащее исполнение служебных обязанностей, совершение противоправных действий (бездействия) при осуществлении регионального государственного контроля.

10. Решения и действия (бездействие) должностных лиц при осуществлении регионального государственного контроля могут быть обжалованы в административном и (или) судебном порядке в соответствии с законодательством Российской Федерации.

11. Информация о результатах проведенных проверок размещается в информационно-телекоммуникационной сети Интернет на официальном сайте Правительства Приморского края и органов исполнительной власти Приморского края в порядке, установленном законодательством Российской Федерации.

ПРАВИТЕЛЬСТВО ПРИМОРСКОГО КРАЯ

ПОСТАНОВЛЕНИЕ № 564-пп

от 26.06.2020

О внесении изменений в постановление Правительства Приморского края от 23 апреля 2020 года № 369-пп «О предоставлении и расходовании бюджетных средств на реализацию мероприятий подпрограммы «Об оказании содействия добровольному переселению в Приморский край соотечественников, проживающих за рубежом» государственной программы Приморского края «Содействие занятости населения Приморского края на 2020 - 2027 годы»

На основании Устава Приморского края Правительство Приморского края постановляет:

1. Внести в Порядок предоставления и расходования бюджетных средств на реализацию мероприятий подпрограммы «Об оказании содействия добровольному переселению в Приморский край соотечественников, проживающих за рубежом» государственной программы Приморского края «Содействие занятости населения Приморского края на 2020 - 2027 годы», утвержденный постановлением Правительства Приморского края от 23 апреля 2020 года № 369-пп «О предоставлении и расходовании бюджетных средств на реализацию мероприятий подпрограммы «Об оказании содействия добровольному переселению в Приморский край соотечественников, проживающих за рубежом» государственной программы Приморского края «Содействие занятости населения Приморского края на 2020 - 2027 годы», следующие изменения:

1.1. Дополнить пункт 1 новым абзацем следующего содержания:

«Для целей настоящего Порядка используются понятия, определенные Указом Президента Российской Федерации от 22 июня 2006 года № 637.»;

1.2. Заменить по тексту слова «Госпрограмма по переселению соотечественников» словом «Госпрограмма» в соответствующих падежах;

1.3. Исключить по тексту слово «заявитель» в соответствующих падежах;

1.4. Изложить пункт 3 в следующей редакции:

«3. Министерство предоставляет средства краевого бюджета, в том числе источником финансового обеспечения которого являются субсидии из федерального бюджета, краевому государственному бюджетному учреждению «Приморский центр занятости населения» (далее − КГБУ «Приморский центр занятости населения») в форме субсидии на иные цели в соответствии с постановлением Администрации Приморского края от 6 декабря 2011 года № 313-па «Об утверждении Порядка определения объема и условий предоставления субсидий из краевого бюджета краевым государственным бюджетным и автономным учреждениям на иные цели, не связанные с финансовым обеспечением выполнения государственного задания» для реализации следующих мероприятий:

1) выплата участникам Государственной программы по оказанию содействия добровольному переселению в Российскую Федерацию соотечественников, проживающих за рубежом, утвержденной Указом Президента Российской Федерации от 22 июня 2006 года № 637 (далее – Госпрограмма), и (или) членам их семей компенсации расходов на оплату полисов добровольного медицинского страхования сроком на шесть месяцев (далее - компенсация расходов на оплату полисов);

2) выплата участникам Госпрограммы и (или) членам их семей компенсации расходов на переаттестацию ученых степеней и нострификацию дипломов, аттестатов и других документов об образовании (далее − компенсация расходов на переаттестацию и нострификацию);

3) предоставление компенсации расходов, связанных с наймом (поднаймом) жилого помещения (далее − компенсация расходов найма (поднайма) жилого помещения), следующим категориям соотечественников:

получившим свидетельство участника Госпрограммы, прибывшим из-за рубежа (далее – участники Госпрограммы, прибывшие из-за рубежа);

прибывшим из Украины и получившим свидетельство участника Госпрограммы на территории Приморского края (далее – участники Госпрограммы, прибывшие из Украины);

подавшим заявление об участии в Госпрограмме и прибывшим на территорию Приморского края из стран дальнего зарубежья (далее – соотечественники, прибывшие из стран дальнего зарубежья), и членам их семей;

4) предоставление компенсации расходов, связанных с оплатой гостиничных услуг, услуг по временному размещению и обеспечению временного проживания (далее − компенсация расходов, связанных с оплатой гостиничных услуг, услуг временного проживания), соотечественникам, прибывшим из стран дальнего зарубежья, и членам их семей;

5) осуществление профессионального обучения и дополнительного профессионального образования участников Госпрограммы и (или) членов их семей по профессиям, специальностям, востребованным на территориях вселения Приморского края.»;

1.5. Исключить абзац четвертый пункта 4;

1.6. Изложить абзац второй пункта 5 в следующей редакции:

«Компенсация расходов на оплату полисов предоставляется участникам Госпрограммы и членам их семей в течение шести месяцев со дня прибытия на территорию Приморского края или не позднее шести месяцев со дня получения свидетельства участника Госпрограммы на территории Приморского края.»;

1.7. В пункте 6:

изложить абзац второй в следующей редакции:

«Компенсация расходов на переаттестацию и нострификацию предоставляется участникам Госпрограммы и членам их семей в течение шести месяцев со дня прибытия на территорию Приморского края или не позднее шести месяцев со дня получения свидетельства участника Госпрограммы на территории Приморского края.»;

заменить в абзаце третьем слова «КГБУ «Приморский центр занятости населения» словами «Краевое государственное бюджетное учреждение «Приморский центр занятости населения» и его отделения (далее − КГБУ «Приморский центр занятости населения»);

1.8. Изложить пункт 7 в следующей редакции:

«7. Компенсация расходов по найму (поднайму) жилого помещения предоставляется:

участникам Госпрограммы, прибывшим из-за рубежа, − за период не более шести месяцев действия договора найма (поднайма) жилого помещения, заключенного не позднее шести месяцев со дня прибытия на территорию Приморского края, в размере платы за жилое помещение, установленной договором найма (поднайма) жилого помещения (без учета платежей за коммунальные услуги), но не более 10 тыс. рублей в расчете на месяц;

участникам Госпрограммы, прибывшим из Украины, − за период не более шести месяцев действия договора найма (поднайма) жилого помещения, заключенного не позднее шести месяцев со дня получения свидетельства участника Госпрограммы, в размере платы за жилое помещение, установленной договором найма (поднайма) жилого помещения (без учета платежей за коммунальные услуги), но не более 10 тыс. рублей в расчете на месяц;

соотечественникам, прибывшим из стран дальнего зарубежья, и членам их семей − за период не более шести месяцев действия договора найма (поднайма) жилого помещения, заключенного не позднее шести месяцев со дня прибытия на территорию Приморского края, в размере платы за жилое помещение, установленной договором

найма (поднайма) жилого помещения (с учетом платежей за коммунальные услуги), но не более 10 тыс. рублей на каждого в расчете на месяц.

Для получения компенсации расходов по найму (поднайму) жилого помещения соотечественники, указанные в настоящем пункте, представляют в КГБУ «Приморский центр занятости населения» следующие документы:

письменное заявление о предоставлении компенсации расходов по найму (поднайму) жилого помещения по форме согласно приложению к настоящему Порядку;

свидетельство участника Госпрограммы (при наличии);

миграционную карту;

документ, удостоверяющий личность;

договор найма (поднайма) жилого помещения;

документы, подтверждающие расходы по внесению платы, предусмотренной договором найма (поднайма) жилого помещения.

Соотечественники, указанные в настоящем пункте, обращаются за предоставлением компенсации расходов по найму (поднайму) жилого помещения по их выбору ежемесячно или однократно по истечении срока, указанного в абзацах втором - четвертом настоящего пункта, но не позднее 10 декабря текущего финансового года.

В случае прекращения действия договора до истечения срока, указанного в абзацах втором - четвертом настоящего пункта, компенсация предоставляется за фактический период действия договора.»;

1.9. Изложить пункт 8 в следующей редакции:

«8. Оплата гостиничных услуг, услуг временного проживания предоставляется соотечественникам, прибывшим из стран дальнего зарубежья, − однократно за период, не превышающий 10 суток с даты прибытия на территорию Приморского края, в размере фактически понесенных затрат на гостиничные услуги, услуги временного проживания, но не более 4000 рублей из расчета за одни сутки фактического проживания.

Для получения компенсации понесенных расходов, связанных с оплатой гостиничных услуг, услуг временного проживания, соотечественники, прибывшие из стран дальнего зарубежья, представляют в КГБУ «Приморский центр занятости населения» следующие документы:

письменное заявление о предоставлении компенсации расходов, связанных с оплатой гостиничных услуг, услуг временного проживания, по форме согласно приложению к настоящему Порядку (далее − заявление);

свидетельство участника Госпрограммы (при наличии);

миграционную карту;

документ, удостоверяющий личность;

документы, подтверждающие расходы по внесению платы за гостиничные услуги, услуги временного проживания.

Заявление и документы, указанные в настоящем пункте, предоставляются однократно по истечении срока, указанного в абзаце первом настоящего пункта, но не позднее 10 декабря текущего финансового года.»;

1.10. Изложить абзац седьмой пункта 9 в следующей редакции:

«Профессиональное обучение и дополнительное профессиональное образование осуществляется при условии обращения в КГБУ «Приморский центр занятости населения» участника Госпрограммы и (или) члена его семьи в течение шести месяцев со дня прибытия на территорию Приморского края или не позднее шести месяцев со дня получения свидетельства участника Госпрограммы на территории Приморского края и представления следующих документов:»;

1.11. Изложить пункт 10 в следующей редакции:

«10. КГБУ «Приморский центр занятости населения» в течение пяти рабочих дней со дня подачи указанных в пунктах 5 - 9 настоящего Порядка документов рассматривает их и принимает следующие решения:

о предоставлении или об отказе в предоставлении участникам Госпрограммы и (или) членам их семей выплат, предусмотренных подпунктами 1 - 2 пункта 3 настоящего Порядка;

о предоставлении или об отказе в предоставлении компенсации расходов по найму (поднайму) жилого помещения, соотечественникам, указанным в подпункте 3 пункта 3 настоящего Порядка;

о предоставлении или об отказе в предоставлении соотечественникам, прибывшим из стран дальнего зарубежья, компенсации расходов, связанных с оплатой гостиничных услуг, услуг временного проживания, предусмотренной подпунктом 4 пункта 3 настоящего Порядка;

об осуществлении или об отказе в осуществлении профессионального обучения или дополнительного профессионального образования участников Госпрограммы и (или) членов их семей, предусмотренного подпунктом 5 пункта 3 настоящего Порядка.

Основаниями для принятия решений об отказе, предусмотренных в настоящем пункте, являются:

несоответствие критериям отбора и условиям, указанным в абзаце первом пункта 5, абзаце первом пункта 6, абзацах втором - четвертом пункта 7, абзаце втором пункта 8, абзацах втором - пятом пункта 9 настоящего Порядка;

непредставление документов, указанных в пунктах 5 - 9 настоящего Порядка, а также наличие в представленных документах недостоверных сведений или несоответствие их требованиям законодательства;

обращение в КГБУ «Приморский центр занятости населения» за выплатами (компенсацией), указанными в пунктах 5, 6, 8 настоящего Порядка, по истечении шести месяцев со дня прибытия на территорию Приморского края;

обращение в КГБУ «Приморский центр занятости населения» за компенсацией, указанной в пункте 7 настоящего Порядка, по истечении сроков, указанных в абзаце двенадцатом пункта 7 настоящего Порядка.

В течение трех рабочих дней со дня принятия решения КГБУ «Приморский центр занятости населения» направляет соотечественникам письменное уведомление о предоставлении или об отказе (с указанием причин отказа) в предоставлении выплаты и (или) компенсации способом и по адресу, указанным в заявлении.»;

1.12. Исключить в пункте 11 слово «банковский»;

1.13. Изложить абзацы второй, третий подпункта 14.1 пункта 14 в следующей редакции:

«предоставляет в министерство прогноз кассовых выплат в разрезе мероприятий ежемесячно до пятнадцатого числа месяца, предшествующего периоду выплаты (компенсации»);

производит получателю перечисление выплат (компенсации) на счет в кредитной организации на следующий день после предоставления полного пакета документов;».

2. Департаменту информационной политики Приморского края обеспечить официальное опубликование настоящего постановления.

Первый вице-губернатор Приморского края –
председатель Правительства Приморского края
В.Г. Щербина

ПРАВИТЕЛЬСТВО ПРИМОРСКОГО КРАЯ

ПОСТАНОВЛЕНИЕ № 565-пп

от 26.06.2020

Об утверждении Порядка осуществления лицензионного контроля за осуществлением заготовки, хранения, переработки и реализации лома черных металлов, цветных металлов

В соответствии с федеральными законами от 26 декабря 2008 года № 294-ФЗ «О защите прав юридических лиц и индивидуальных предпринимателей при осуществлении государственного контроля (надзора) и муниципального контроля», от 4 мая 2011 года № 99-ФЗ «О лицензировании отдельных видов деятельности», на основании Устава Приморского края Правительство Приморского края постановляет:

1. Утвердить прилагаемый Порядок осуществления лицензионного контроля за осуществлением заготовки, хранения, переработки и реализации лома черных металлов, цветных металлов.

2. Департаменту информационной политики Приморского края обеспечить официальное опубликование настоящего постановления.

Первый вице-губернатор Приморского края –
председатель Правительства Приморского края
В.Г. Щербина

УТВЕРЖДЕН
постановлением
Правительства Приморского края
от 26.06.2020 № 565-пп

ПОРЯДОК
осуществления лицензионного контроля за осуществлением заготовки, хранения, переработки и реализации лома черных металлов, цветных металлов

1. Настоящий Порядок определяет правила организации и осуществления лицензионного контроля за осуществлением заготовки, хранения, переработки и реализации лома черных металлов, цветных металлов на территории Приморского края (далее - лицензионный контроль).

2. Лицензионный контроль осуществляется министерством промышленности и торговли Приморского края (далее – министерство) в соответствии с Федеральным законом от 26 декабря 2008 года № 294-ФЗ «О защите прав юридических лиц и индивидуальных предпринимателей при осуществлении государственного контроля (надзора) и муниципального контроля», Федеральным законом от 4 мая 2011 года № 99-ФЗ «О лицензировании отдельных видов деятельности» (далее соответственно – Федеральный закон № 294-ФЗ, Федеральный закон № 99-ФЗ), а также настоящим Порядком.

3. Целью лицензионного контроля является предупреждение, выявление и пресечение нарушений юридическими лицами, их руководителями, иными должностными лицами, индивидуальными предпринимателями, их уполномоченными представителями (далее – субъекты лицензионного контроля), установленных Федеральным законом № 294-ФЗ, иными федеральными законами и нормативными правовыми актами Российской Федерации требований в области заготовки, хранения, переработки и реализации лома черных и цветных металлов (далее − лицензионные требования).

Предметом лицензионного контроля является оценка соблюдения субъектами лицензионного контроля лицензионных требований.

4. Лицензионный контроль осуществляется в отношении субъектов лицензионного контроля, осуществляющих на территории Приморского края деятельность по заготовке, хранению, переработке и реализации лома черных и цветных металлов.

5. Должностными лицами министерства, уполномоченными на осуществление лицензионного контроля, являются:

заместитель министра промышленности и торговли Приморского края, курирующий вопросы торговли;

начальник управления торговли министерства;

начальник контрольного отдела управления торговли министерства;

главный консультант контрольного отдела управления торговли министерства;

консультанты контрольного отдела управления торговли министерства.

6. Лицензионный контроль осуществляется посредством:

организации и проведения проверок субъектов лицензионного контроля;

организации и проведения мероприятий, направленных на профилактику нарушений лицензионных требований;

принятия предусмотренных законодательством Российской Федерации мер по пресечению и (или) устранению последствий выявленных нарушений.

7. При организации лицензионного контроля применяется риск-ориентированный подход.

Отнесение деятельности субъектов лицензионного контроля к определенной категории риска осуществляется на основании критериев отнесения деятельности юридических лиц, индивидуальных предпринимателей и (или) используемых ими производственных объектов к определенной категории риска при осуществлении лицензионного контроля при осуществлении лицензиатами заготовки, хранения, переработки и реализации лома черных металлов, цветных металлов, утверждаемых постановлением Правительства Приморского края в соответствии с Правилами отнесения деятельности юридических лиц и индивидуальных предпринимателей и (или) используемых ими производственных объектов к определенной категории риска или определенному классу (категории) опасности, утвержденными постановлением Правительства Российской Федерации от 17 августа 2016 года № 806 «О применении риск-ориентированного подхода при организации отдельных видов государственного контроля (надзора) и внесении изменений в некоторые акты Правительства Российской Федерации» (далее − постановление Правительства № 806).

8. Отнесение деятельности субъектов лицензионного контроля к определенной категории риска осуществляется решением министра (далее − решение).

При отсутствии решения субъект контроля считается отнесенным к категории низкого риска.

9. Организация и проведение плановых или внеплановых проверок субъектов лицензионного контроля осуществляется с соблюдением требований, установленных Федеральным законом № 294-ФЗ, с учетом особенностей организации и проведения проверок, установленных Федеральным законом № 99-ФЗ.

9.1. Плановые проверки в отношении лицензиата, осуществляющего деятельность в области заготовки, хранения, переработки и реализации лома черных и цветных металлов, проводятся в соответствии с ежегодными планами проведения плановых проверок, утверждаемыми министром промышленности и торговли Приморского края.

При низкой категории риска плановые проверки не проводятся. При средней категории риска плановая проверка проводится не чаще одного раза в пять лет. При значительной категории риска плановая проверка проводится один раз в три года.

Утвержденный министром промышленности и торговли Приморского края ежегодный план проведения плановых проверок доводится до сведения заинтересованных лиц посредством его размещения на официальном сайте министерства в информационно-телекоммуникационной сети Интернет.

9.2. Внеплановые выездные проверки проводятся по основаниям, установленным частью 10 статьи 19 Федерального закона № 99-ФЗ.

Внеплановые проверки проводятся по основаниям, установленным пунктом 1.1, подпунктами «а», «б», «в» пункта 2 части 2 статьи 10 Федерального закона № 294-ФЗ.

10. В целях профилактики нарушений лицензионных требований при осуществлении лицензионного контроля министерство:

обеспечивает размещение на официальном сайте министерства в информационно-телекоммуникационной сети Интернет перечней нормативных правовых актов или их отдельных частей, содержащих требования, оценка соблюдения которых является предметом лицензионного контроля, а также текстов соответствующих нормативных правовых актов;

осуществляет информирование субъектов лицензионного контроля по вопросам соблюдения обязательных требований, в том числе посредством разработки и опубликования руководств по соблюдению лицензионных требований, проведения семинаров и конференций, разъяснительной работы в средствах массовой информации и иными способами. В случае изменения лицензионных требований министерство подготавливает и распространяет комментарии о содержании новых нормативных правовых актов, устанавливающих эти требования, а также о внесенных изменениях в действующие акты, сроках и порядке вступления их в действие, рекомендации о проведении необходимых организационных, технических мероприятий, направленных на внедрение и обеспечение соблюдения лицензионных требований;

обеспечивает регулярное (не реже одного раза в год) обобщение практики осуществления лицензионного контроля и размещение на официальном сайте в информационно-телекоммуникационной сети Интернет соответствующих обобщений, в том числе с указанием наиболее часто встречающихся случаев нарушений лицензионных требований, с рекомендациями в отношении мер, которые должны приниматься юридическими лицами, индивидуальными предпринимателями в целях недопущения таких нарушений;

выдает предостережения о недопустимости нарушения обязательных требований в соответствии с частями 5 - 7 статьи 8.2 Федерального закона № 294-ФЗ.

11. Должностные лица министерства, уполномоченные на осуществление лицензионного контроля, в порядке, установленном законодательством Российской Федерации, имеют право:

выдавать субъектам лицензионного контроля предписания об устранении выявленных нарушений лицензионных требований, о проведении мероприятий по предотвращению вреда жизни, здоровью граждан, вреда животным, растениям, окружающей среде, имуществу физических и юридических лиц, государственному или муниципальному имуществу, по обеспечению безопасности государства, предотвращению возникновения чрезвычайных ситуаций природного и техногенного характера;

составлять протоколы об административных правонарушениях, принимать меры по предотвращению нарушений лицензионных требований;

направлять в уполномоченные органы материалы для решения вопросов о привлечении к ответственности субъектов лицензионного контроля за правонарушения, связанные с нарушением лицензионных требований.

12. Состав, последовательность и сроки выполнения административных процедур (действий), требования к их выполнению, в том числе особенности выполнения административных процедур (действий) в электронной форме, устанавливаются административным регламентом, разрабатываемым и утверждаемым в соответствии с постановлением Администрации Приморского края от 5 октября 2011 года № 249-па «О разработке и утверждении административных регламентов исполнения государственных функций и административных регламентов предоставления государственных услуг».

13. Министерство, его должностные лица в случае ненадлежащего исполнения функций, служебных обязанностей, совершения противоправных действий (бездействия) при проведении проверки несут ответственность в соответствии с законодательством Российской Федерации.

30 ИЮНЯ 2020 Г.•ВТОРНИК•№ 51 (1785)
ПРИМОРСКАЯ ГАЗЕТА

ПРАВИТЕЛЬСТВО ПРИМОРСКОГО КРАЯ

ПОСТАНОВЛЕНИЕ № 566-пп

от 26.06.2020

О внесении изменений в постановление Администрации Приморского края от 12 августа 2019 года № 527-па «Об утверждении концепции мероприятия по созданию в 2020-2021 годах новых мест дополнительного образования детей в рамках федерального проекта «Успех каждого ребенка» национального проекта «Образование»

На основании Устава Приморского края, в соответствии с постановлением Администрации Приморского края от 16 декабря 2019 года № 848-па «Об утверждении государственной программы Приморского края «Развитие образования Приморского края» на 2020-2027 годы», в целях реализации в Приморском крае мероприятия по созданию в 2020-2021 годах новых мест дополнительного образования детей в рамках федерального проекта «Успех каждого ребенка» национального проекта «Образование Правительство Приморского края постановляет:

1. Внести в постановление Администрации Приморского края от 12 августа 2019 года № 527-па «Об утверждении концепции мероприятия по созданию в 2020-2021 годах новых мест дополнительного образования детей в рамках федерального проекта «Успех каждого ребенка» национального проекта «Образование» (далее – постановление) следующие изменения:

1.1. Заменить в наименовании постановления цифру «2020» цифрой «2019»;

1.2. Заменить в пункте 1.1 постановления цифру «2020» цифрой «2019»;

1.3. Изложить Комплекс мер («дорожную карту») по созданию новых мест дополнительного образования детей в рамках федерального проекта «Успех каждого ребенка» национального проекта «Образование» на 2020-2021 годы, утвержденный постановлением, в новой редакции согласно приложению № 1 к настоящему постановлению;

1.4. В Перечне и описании предполагаемых организаций, реализующих программы дополнительного образования детей, в которых будут создаваться новые места дополнительного образования детей (Ранжированный по приоритетности перечень новых мест дополнительного образования детей), утверждённых постановлением:

изложить приложение № 2 в новой редакции согласно приложению № 2 к настоящему постановлению;

1.5. В Перечне и описании предполагаемых организаций, реализующих программы дополнительного образования детей, в которых будут создаваться новые места дополнительного образования детей (Сведения об организациях, на базе которых планируется создание новых мест), утвержденных постановлением:

изложить приложение № 3 в новой редакции согласно приложению № 3 к настоящему постановлению.

2. Департаменту информационной политики Приморского края обеспечить официальное опубликование настоящего постановления.

Первый вице-губернатор Приморского края –
председатель Правительства Приморского края
В.Г. Щербина

Приложение № 1
к постановлению
Правительства Приморского края
от 26.06.2020 № 566-пп

КОМПЛЕКС МЕР («дорожная карта») по созданию новых мест дополнительного образования детей в рамках федерального проекта «Успех каждого ребенка» национального проекта «Образование» на 2019 - 2021 годы

№	Наименование мероприятия	Ответственный	Результат	Срок
1.	Утверждено должностное лицо в составе регионального ведомственного проектного офиса, ответственное за создание новых мест дополнительного образования детей	министерство образования Приморского края (далее – Минобразования ПК)	распорядительный акт Минобразования ПК (далее – распорядительный акт РОИВ)	25 августа 2019 года
2.	Утвержден медиаплан информационного сопровождения создания новых мест дополнительного образования детей	Минобразования ПК	распорядительный акт РОИВ	1 октября 2019 года
3.	Согласованы и утверждены перечень и план-график создания новых мест дополнительного образования детей	Минобразования ПК, ведомственный проектный офис нацпроекта «Образование»	письмо ведомственного проектного офиса нацпроекта «Образование» и распорядительный акт РОИВ	30 октября 2019 года
4.	Сформирован и утвержден коллегиальным органом управления региональными проектами (проектным комитетом) перечень средств обучения и воспитания для создания новых мест дополнительного образования детей	Минобразования ПК	распорядительный акт РОИВ	1 ноября 2019 года, далее ежегодно
5.	Представлена информация об объёмах средств, предусмотренных в консолидированном бюджете Приморского края, на финансовое обеспечение деятельности реализации дополнительных общеобразовательных программ на созданных местах дополнительного образования по направлениям расходов	Минобразования ПК, ведомственный проектный офис нацпроекта «Образование»	письмо РОИВ	30 ноября 2019 года, далее ежегодно
6.	Заключено дополнительное соглашение по реализации регионального проекта «Успех каждого ребенка» на территории Приморского края в подсистеме управления национальными проектами государственной интегрированной информационной системы управления общественными финансами «Электронный бюджет»	Минобразования ПК	дополнительное соглашение между министерством образования Приморского края и Министерством просвещения Российской Федерации (далее – Минпросвещения России)	5 февраля 2020 года, далее ежегодно (при необходимости)
7.	Заключено финансовое соглашение в подсистеме управления национальными проектами государственной интегрированной информационной системы управления общественными финансами «Электронный бюджет»	Минобразования ПК	финансовое соглашение между министерством образования Приморского края и Минпросвещения России	15 февраля 2020 года, далее ежегодно (при необходимости)
8.	Объявлены закупки товаров, работ, услуг для создания новых мест дополнительного образования детей	Минобразования ПК, муниципальные образования Приморского края (по согласованию)	извещения о проведении закупок	25 февраля 2020 года
9.	Закуплено, доставлено и налажено оборудование и средства обучения	Минобразования ПК, муниципальные образования Приморского края (по согласованию)	товарные накладные, акты приемки работ	25 августа 2020 года
10.	Получена лицензия на образовательную деятельность на реализацию образовательных программ на созданных местах (при необходимости)	Минобразования ПК, муниципальные образования Приморского края (по согласованию)	лицензия на реализацию образовательных программ дополнительного образования детей	25 августа 2020 года
11.	Повышение квалификации (профмастерства) педагогических работников на создаваемые новые места	Минобразования ПК, государственное автономное образовательное учреждение дополнительного профессионального образования «Приморский краевой институт развития образования»	свидетельство о повышении квалификации	в течение срока реализации мероприятий
12.	Проведён мониторинг оснащённости средствами обучения и приведения площадок в соответствие с требованиями, предъявляемыми к организации дополнительного образования детей	Минобразования ПК, ведомственный проектный офис нацпроекта «Образование»	по форме, определяемой ведомственным проектным офисом нацпроекта «Образование»	30 августа 2020 года, далее ежегодно
13.	Завершение набора детей, обучающихся по образовательным программам на новых местах	Минобразования ПК, муниципальные образования Приморского края (по согласованию)	локальные акты организаций	1 сентября 2020 года

Приложение № 2
к постановлению
Правительства Приморского края
от 26.06.2020 № 566-пп

«Приложение № 2
к Перечню и описанию предполагаемых организаций, реализующих программы дополнительного образования детей, в которых будут создаваться новые места дополнительного образования детей

РАНЖИРОВАННЫЙ ПО ПРИОРИТЕТНОСТИ ПЕРЕЧЕНЬ новых мест дополнительного образования детей

№	Количество мест	Наименование организации, на базе которой создаются новые места	Адрес организации	Направленность мест	Стоимость создания новых мест, руб.
1.	144	муниципальное образовательное бюджетное учреждения дополнительного образования «Центр внешкольной работы» Арсеньевского городского округа	Приморский край, г. Арсеньев, ул. Октябрьская, 41	техническая	4757184,00
2.	316	муниципальное образовательное бюджетное учреждение «Средняя общеобразовательная школа № 2» г. Дальнегорска	Приморский край, г. Дальнегорск, ул. Пионерская, 17	техническая	10439376,00
3.	60	муниципальное бюджетное образовательное учреждение «Средняя общеобразовательная школа № 3» г. Дальнереченска	Приморский край, г. Дальнереченск, ул. 45 лет Октября, 68	техническая	1982160,00
4.	10	муниципальное бюджетное общеобразовательное учреждение «Лицей» г. Дальнереченска	Приморский край, г. Дальнереченск, ул. Калинина, 91а	техническая	330360,00
5.	30	муниципальное бюджетное учреждение дополнительного образования «Станция юных техников» г. Находка	Приморский край, г. Находка, ул. Молодежная, 7	техническая	991080,00
6.	60	муниципальное бюджетное учреждение дополнительного образования «Арт-Центр» г. Находка	Приморский край, г. Находка, ул. Бокситогорская, 8	техническая	1982160,00
7.	255	муниципальное бюджетное образовательное учреждение дополнительного образования «Дом детского творчества» ЗАТО город Фокино	Приморский край, г. Фокино, ул. Комсомольская, 16	техническая	8424180,00
8.	130	муниципальное образовательное бюджетное учреждение дополнительного образования «Центр детского творчества» пгт Кавалерово Кавалеровского муниципального района	Приморский край, Кавалеровский район, пгт Кавалерово, ул. Арсеньева, 83	техническая	4294680,00
9.	50	муниципальное бюджетное образовательное учреждение «Лазовская средняя общеобразовательная школа № 1» Лазовского района	Приморский край, Лазовский район, с. Лазо, ул. Некрасовская, 9	техническая	1651800,00
10.	30	муниципальное бюджетное образовательное учреждение «Преображенская средняя общеобразовательная школа № 11» Лазовского района	Приморский край, Лазовский район, п. Преображение, ул. 30 лет Победы, 2а	техническая	991080,00
11.	15	муниципальное бюджетное общеобразовательное учреждение «Валентиновская средняя общеобразовательная школа № 5» Лазовского района	Приморский край, Лазовский район, с. Валентин, ул. Школьная, 1	техническая	495540,00
12.	24	муниципальное бюджетное общеобразовательное учреждение «Сокольчинская средняя общеобразовательная школа № 3» Лазовского района	Приморский край, Лазовский район, с. Сокольчи, ул. Шоссейная, 58	техническая	792864,00
13.	15	муниципальное бюджетное образовательное учреждение «Беневская средняя общеобразовательная школа № 7» Лазовского района	Приморский край, Лазовский район, с. Беневское, ул. Центральная, 46	техническая	495540,00
14.	50	муниципальное бюджетное учреждение дополнительного образования «Центр детского творчества» городского округа Большой Камень	Приморский край, г. Большой Камень, ул. им. В.А. Маслакова, 16б	техническая	1651800,00
15.	10	муниципальное бюджетное образовательное учреждение «Средняя общеобразовательная школа с. Ляличи» Михайловского муниципального района	Приморский край, Михайловский район, с. Ляличи, ул. Школьная, 28	техническая	330360,00
16.	24	муниципальное бюджетное образовательное учреждение «Средняя общеобразовательная школа» с. Ивановка» Михайловского муниципального района	Приморский край, Михайловский район, с. Ивановка, ул. Краснознаменная, 20	техническая	792864,00
17.	25	муниципальное бюджетное образовательное учреждение «Средняя общеобразовательная школа им. А.И. Крушанова с. Михайловка» Михайловского муниципального района	Приморский край, Михайловский район, с. Михайловка, ул. Красноармейская, 33	техническая	825900,00
18.	15	муниципальное бюджетное образовательное учреждение «Средняя общеобразовательная школа № 10» пос. Раздольное Надеждинского района	Приморский край, Надеждинский район, пос. Раздольное, ул. Лазо, 320	техническая	495540,00
19.	13	муниципальное казенное образовательное учреждение «Средняя общеобразовательная школа» с. Сергеевка Партизанского муниципального района	Приморский край, Партизанский район, с. Сергеевка, пер. Школьный, 4	техническая	429468,00
20.	82	муниципальное казённое образовательное учреждение «Средняя общеобразовательная школа» с. Золотая Долина Партизанского муниципального района	Приморский край, Партизанский район, с. Золотая Долина, ул.70 лет Октября, 15	техническая	2708952,00
21.	30	муниципальное бюджетное образовательное учреждение дополнительного образования «Центр дополнительного образования Пограничного муниципального района»	Приморский край, Пограничный район, пгт Пограничный, ул. Кирова, 23	техническая	991080,00
22.	30	муниципальное бюджетное образовательное учреждение дополнительного образования «Центр детского творчества» Спасского района	Приморский край, Спасский район, с. Спасское, пер. Студенческий, 26	техническая	991080,00
23.	25	муниципальное бюджетное образовательное учреждение «Средняя общеобразовательная школа № 7» с. Чкаловское Спасского района	Приморский край, Спасский район, с. Чкаловское, ул. Терешкевича, 55	техническая	825900,00
24.	30	Свиягинский филиал муниципального бюджетного образовательного учреждения «Средняя общеобразовательная школа № 7» с. Чкаловское Спасского района	Приморский край, Спасский район, ж/д ст. Свиягино, ул. Партизанская, 22	техническая	991080,00
25.	20	муниципальное бюджетное образовательное учреждение «Средняя общеобразовательная школа № 8» с. Спасское Спасского района	Приморский край, Спасский район, с. Спасское, ул. 70 лет Октября, 2	техническая	660720,00
26.	25	Дубовской филиал муниципального бюджетного образовательного учреждения «Средняя общеобразовательная школа № 8» с. Спасское Спасского района	Приморский край, Спасский район, с. Дубовкое, ул. Молодежная, 35	техническая	825900,00
27.	28	Гайворонский филиал муниципального бюджетного образовательного учреждения «Средняя общеобразовательная школа № 8» с. Спасское Спасского района	Приморский край, Спасский район, с. Гайворон, ул. Ленинская, 37	техническая	925008,00
28.	30	муниципальное бюджетное образовательное учреждение «Средняя общеобразовательная школа № 9» с. Хвалынка Спасского района	Приморский край, Спасский район, с. Хвалынка, ул. Советская, 29	техническая	991080,00
29.	25	муниципальное бюджетное образовательное учреждение «Средняя общеобразовательная школа № 2» с. Буссевка Спасского района	Приморский край, Спасский район, с. Буссевка, ул. Советская, 27	техническая	825900,00
30.	25	муниципальное бюджетное образовательное учреждение «Средняя общеобразователь-ная школа № 4» с. Прохоры Спасского района	Приморский край, Спасский район, с. Прохоры, пер. Школьный, 1	техническая	825900,00

31.	15	муниципальное бюджетное дошкольное образовательное учреждение «Детский сад общеразвивающего вида № 2 «Лучик» с. Лётно-Хвалынское Спасского района	Приморский край, Спасский район, с. Лётно-Хвалынское, ул. Первомайская, 20	техническая	495540,00
32.	30	муниципальное бюджетное образовательное учреждение «Средняя общеобразовательная школа с углубленным изучением отдельных предметов № 1» с. Черниговка Черниговского района	Приморский край, Черниговский район, с. Черниговка, ул. Буденного, 34	техническая	991080,00
33.	30	муниципальное бюджетное образовательное учреждение «Средняя общеобразовательная школа № 3» с. Черниговка Черниговского района	Приморский край, Черниговский район, с. Черниговка, ул. Назарова, 22	техническая	991080,00
34.	30	муниципальное бюджетное образовательное учреждение «Средняя общеобразовательная школа № 4» с. Монастырище Черниговского района	Приморский край, Черниговский район, с. Монастырище, ДОС 453	техническая	991080,00
35.	60	муниципальное бюджетное образовательное учреждение «Средняя общеобразовательная школа № 5» пгт Сибирцево Черниговского района	Приморский край, Черниговский район, пгт Сибирцево, ул. Постышева, 13	техническая	1982160,00
36.	15	муниципальное бюджетное общеобразовательное учреждение «Средняя общеобразовательная школа № 7» с. Снегуровка Черниговского района	Приморский край, Черниговский район, с. Снегуровка, ул. Парковая, 22	техническая	495540,00
37.	45	муниципальное бюджетное образовательное учреждение «Средняя общеобразовательная школа № 9» пгт Сибирцево Черниговского района	Приморский край, Черниговский район, пгт Сибирцево, ул. Школьная, 5	техническая	1486620,00
38.	30	муниципальное бюджетное образовательное учреждение «Средняя общеобразовательная школа № 10» с. Дмитриевка Черниговского района	Приморский край, Черниговский район, с. Дмитриевка, ул. Ленинская, 62	техническая	991080,00
39.	15	муниципальное бюджетное образовательное учреждение «Средняя общеобразовательная школа № 18» п. Реттиховка Черниговского района	Приморский край, Черниговский район, п. Реттиховка, ул. Центральная, 13	техническая	495540,00
40.	65	муниципальное бюджетное образовательное учреждение «Средняя общеобразовательная школа № 27 пгт Смоляниново» Шкотовского муниципального района	Приморский край, Шкотовский район, пгт Смоляниново, ул. Маяковского, 37	техническая	2147340,00
41.	65	муниципальное бюджетное образовательное учреждение «Средняя общеобразовательная школа № 13 с. Многоудобное» Шкотовского муниципального района	Приморский край, Шкотовский район, с. Многоудобное, ул. Зальпе, 2Г	техническая	2147340,00
42.	30	муниципальное бюджетное образовательное учреждение «Средняя общеобразовательная школа № 1» села Новосысоевка Яковлевского муниципального района	Приморский край, Яковлевский район, с. Новосысоевка, ул. Пролетарская, 30	техническая	991080,00
43.	80	муниципальное образовательное учреждение «Покровская средняя общеобразовательная школа Октябрьского района»	Приморский край, Октябрьский район, с. Покровка, ул. Октябрьская, 8	техническая	2642880
44.	15	муниципальное бюджетное образовательное учреждение «Средняя общеобразовательная школа № 22» Артемовского городского округа	Приморский край, г. Артем, с. Кневичи, пер. Русский, 1	естественнонаучная	286485,00
45.	107	муниципальное образовательное бюджетное учреждения дополнительного образования «Центр внешкольной работы» Арсеньевского городского округа	Приморский край, г. Арсеньев, ул. Октябрьская, 41	естественнонаучная	2043593,00
46.	136	муниципальное образовательное бюджетное учреждение «Средняя общеобразовательная школа № 2» г. Дальнегорска	Приморский край, г. Дальнегорск, ул. Пионерская, 17	естественнонаучная	2597464,00
47.	15	муниципальное бюджетное общеобразовательное учреждение «Лицей» г. Дальнереченска	Приморский край, г. Дальнереченск, ул. Калинина, 91а	естественнонаучная	286485,00
48.	35	муниципальное бюджетное учреждение дополнительного образования «Дом детского и юношеского туризма и экскурсий» г. Находка	Приморский край, г. Находка, ул. Заводская, 6	естественнонаучная	668465
49.	75	муниципальное бюджетное образовательное учреждение «Средняя общеобразовательная школа № 2» Партизанского городского округа	Приморский край, г. Партизанск, ул. Садовая, 2	естественнонаучная	1432425,00
50.	50	муниципальное бюджетное образовательное учреждение дополнительного образования «Дом детского творчества» ЗАТО г. Фокино	Приморский край, г. Фокино, ул. Комсомольская, 16	естественнонаучная	954950,00
51.	50	муниципальное бюджетное образовательное учреждение «Средняя общеобразовательная школа № 3» пгт Кавалерово Кавалеровского муниципального района	Приморский край, Кавалеровский район, пгт Кавалерово, ул. Калинина, 46	естественнонаучная	954950,00
52.	25	муниципальное бюджетное образовательное учреждение «Лазовская средняя общеобразовательная школа № 1» Лазовского района	Приморский край, Лазовский район, с. Лазо, ул. Некрасовская, 9	естественнонаучная	477475,00
53.	41	муниципальное бюджетное образовательное учреждение «Преображенская средняя общеобразовательная школа № 11» Лазовского района	Приморский край, Лазовский район, п. Преображение, ул. 30 лет Победы, 2а	естественнонаучная	783059,00
54.	15	муниципальное бюджетное образовательное учреждение «Валентиновская средняя общеобразовательная школа № 5» Лазовского района	Приморский край, Лазовский район, с. Валентин, ул. Школьная, 1	естественнонаучная	286485,00
55.	20	муниципальное бюджетное образовательное учреждение «Сокольчинская средняя общеобразовательная школа № 3» Лазовского района	Приморский край, Лазовский район, с. Сокольчи, ул. Шоссейная, 58	естественнонаучная	381980,00
56.	20	муниципальное бюджетное образовательное учреждение «Беневская средняя общеобразовательная школа № 7» Лазовского района	Приморский край, Лазовский район, с. Беневское, ул. Центральная, 46	естественнонаучная	381980,00
57.	20	муниципальное бюджетное образовательное учреждение «Средняя общеобразовательная школа» с. Ивановка Михайловского муниципального района	Приморский край, Михайловский район, с. Ивановка, ул. Краснознаменная 20	естественнонаучная	420178,00
58.	22	муниципальное бюджетное образовательное учреждение «Средняя общеобразовательная школа им. А.И. Крушанова с. Михайловка» Михайловского муниципального района	Приморский край, Михайловский район, с. Михайловка, ул. Красноармейская, 33	естественнонаучная	420178,00
59.	9	муниципальное казенное образовательное учреждение «Средняя общеобразовательная школа» с. Сергеевка Партизанского муниципального района	Приморский край, Партизанский район, с. Сергеевка, пер. Школьный, 4	естественнонаучная	171891,00
60.	20	муниципальное казённое образовательное учреждение «Средняя общеобразовательная школа» с. Золотая Долина Партизанского муниципального района	Приморский край, Партизанский район, с. Золотая Долина, ул. 70 лет Октября, 15	естественнонаучная	381980,00
61.	15	муниципальное бюджетное образовательное учреждение «Средняя общеобразовательная школа № 2» с. Буссевка Спасского района	Приморский край, Спасский район, с. Буссевка, ул. Советская, 27	естественнонаучная	286485,00
62.	15	муниципальное бюджетное образовательное учреждение «Средняя общеобразовательная школа № 4» с. Прохоры Спасского района	Приморский край, Спасский район, с. Прохоры, пер. Школьный, 1	естественнонаучная	286485,00
63.	77	муниципальное бюджетное образовательное учреждение «Средняя общеобразовательная школа № 27 пгт Смоляниново» Шкотовского муниципального района	Приморский край, Шкотовский район, пгт Смоляниново, ул. Маяковского, 37	естественнонаучная	1470623,00
64.	30	муниципальное бюджетное образовательное учреждение «Средняя общеобразовательная школа № 1» с. Новосысоевка Яковлевского муниципального района	Приморский край, Яковлевский район, с. Новосысоевка, ул. Пролетарская, 30	естественнонаучная	572970,00
65.	30	Муниципальное бюджетное образовательное учреждение «Средняя общеобразовательная школа № 1» с. Варфоломеевка Яковлевского муниципального района	Приморский край, Яковлевский район, с. Варфоломеевка, ул. Пролетарская, 23	естественнонаучная	572970,00
66.	38	муниципальное бюджетное образовательное учреждение «Покровская средняя общеобразовательная школа Октябрьского района»	Приморский край, Октябрьский район, с. Покровка, ул. Октябрьская, 8	естественнонаучная	725762,00
67.	18	муниципальное бюджетное образовательное учреждение «Основная общеобразовательная школа № 8» с. Олений Артемовского городского округа	Приморский край, г. Артем, пос. Олений, ул. Силина, 15	физкультурно-спортивная	193122,00
68.	50	муниципальное бюджетное образовательное учреждение «Средняя общеобразовательная школа № 2» Артемовского городского округа	Приморский край, г. Артем, ул. Ворошилова, 13	физкультурно-спортивная	536450,00
69.	90	муниципальное образовательное бюджетное учреждение «Средняя общеобразовательная школа № 2» г. Дальнегорска	Приморский край, г. Дальнегорск, ул. Пионерская, 17	физкультурно-спортивная	965610,00
70.	20	муниципальное бюджетное общеобразовательное учреждение «Лицей» г. Дальнереченска	Приморский край, г. Дальнереченск, ул. Калинина, 91а	физкультурно-спортивная	214580,00
71.	15	муниципальное бюджетное учреждение дополнительного образования «Дом детского и юношеского туризма и экскурсий» г. Находка	Приморский край, г. Находка, ул. Заводская 6	физкультурно-спортивная	160935,00
72.	50	муниципальное бюджетное образовательное учреждение «Средняя общеобразовательная школа № 6» Партизанского городского округа	Приморский край, г. Партизанск, ул. Центральная, 19	физкультурно-спортивная	536450,00
73.	30	муниципальное бюджетное образовательное учреждение дополнительного образования «Дом детского творчества» ЗАТО город Фокино	Приморский край, г. Фокино, ул. Комсомольская, 16	физкультурно-спортивная	321870,00
74.	175	муниципальное бюджетное учреждение дополнительного образования «Детско-юношеская спортивная школа» городского округа ЗАТО город Фокино	Приморский край, г. Фокино, ул. Карла Маркса, 29б	физкультурно-спортивная	1877575,00
75.	210	муниципальное бюджетное образовательное учреждение дополнительного образования «Детский оздоровительно-образовательный центр (спортивный) «Кристалл» пгт Кавалерово Кавалеровского муниципального района	Приморский край, Кавалеровский район, пгт Кавалерово, ул. Комсомольская, 36	физкультурно-спортивная	2253090,00
76.	43	муниципальное бюджетное образовательное учреждение «Лазовская средняя общеобразовательная школа № 1» Лазовского района	Приморский край, Лазовский район, с. Лазо, ул. Некрасовская, 9	физкультурно-спортивная	461347,00
77.	30	муниципальное бюджетное образовательное учреждение «Преображенская средняя общеобразовательная школа № 11» Лазовского района	Приморский край, Лазовский район, п. Преображение, ул. 30 лет Победы, 2а	физкультурно-спортивная	321870,00
78.	30	муниципальное бюджетное образовательное учреждение «Валентиновская средняя общеобразовательная школа № 5» Лазовского района	Приморский край, Лазовский район, с. Валентин, ул. Школьная, 1	физкультурно-спортивная	321870,00
79.	20	муниципальное бюджетное образовательное учреждение «Сокольчинская средняя общеобразовательная школа № 3 Лазовского района»	Приморский край, Лазовский район, с. Сокольчи, ул. Шоссейная, 58	физкультурно-спортивная	214580,00
80.	23	муниципальное бюджетное образовательное учреждение «Беневская средняя общеобразовательная школа № 7 Лазовского района»	Приморский край, Лазовский район, с. Беневское, ул. Центральная, 46	физкультурно-спортивная	246767,00
81.	20	муниципальное бюджетное учреждение дополнительного образования «Центр детского творчества» городского округа Большой Камень	Приморский край, г. Большой Камень, ул. им. В.А. Маслакова, 16б	физкультурно-спортивная	214580,00
82.	20	муниципальное бюджетное образовательное учреждение «Средняя общеобразовательная школа» с. Ивановка Михайловского муниципального района	Приморский край, Михайловский район, с. Ивановка, ул. Краснознаменная, 20	физкультурно-спортивная	214580,00
83.	49	муниципальное бюджетное образовательное учреждение «Средняя общеобразовательная школа им. А.И. Крушанова с. Михайловка» Михайловского муниципального района	Приморский край, Михайловский район, с. Михайловка, ул. Красноармей-ская, 33	физкультурно-спортивная	525721,00
84.	368	муниципальное бюджетное образовательное учреждение «Средняя общеобразовательная школа № 6» пос. Новый Надеждинского района	Приморский край, Надеждинский район, пос. Новый, ул. Ленина, 16	физкультурно-спортивная	3948272,00
85.	52	муниципальное казенное образовательное учреждение «Средняя общеобразовательная школа» с. Сергеевка Партизанского муниципального района	Приморский край, Партизанский район, с. Сергеевка, пер. Школьный, 4	физкультурно-спортивная	557908,00
86.	30	муниципальное бюджетное образовательное учреждение «Средняя общеобразовательная школа № 7» с. Чкаловское Спасского района	Приморский край, Спасский район, с. Чкаловское, ул. Терешкевича, 55	физкультурно-спортивная	321870,00
87.	30	Александровский филиал муниципального бюджетного образовательного учреждения «Средняя общеобразовательная школа № 7» с. Чкаловское Спасского района	Приморский край, Спасский район, с. Александровка, ул. Уборевича, 63а	физкультурно-спортивная	321870,00
88.	30	муниципальное бюджетное образовательное учреждение «Средняя общеобразовательная школа № 8» с. Спасское Спасского района	Приморский край, Спасский район, с. Спасское, ул. 70 лет Октября, 2	физкультурно-спортивная	321870,00
89.	30	Новосельский филиал муниципального бюджетного образовательного учреждения «Средняя общеобразовательная школа № 8» с. Спасское Спасского района	Приморский край, Спасский район, с. Новосельское, ул. Центральная, 20	физкультурно-спортивная	321870,00
90.	35	муниципальное бюджетное образовательное учреждение «Средняя общеобразовательная школа № 4» с. Прохоры Спасского района	Приморский край, Спасский район, с. Прохоры, пер. Школьный, 1	физкультурно-спортивная	375515,00
91.	30	Краснокутский филиал муниципального бюджетного образовательного учреждения «Средняя общеобразовательная школа № 4» с. Прохоры Спасского района	Приморский край, Спасский район, с. Красный Кут, ул. Октябрьская, 82	физкультурно-спортивная	321870,00
92.	70	муниципальное бюджетное образовательное учреждение «Средняя общеобразовательная школа № 27 пгт Смоляниново» Шкотовского муниципального района	Приморский край, Шкотовский район, пгт Смоляниново, ул. Маяковского, 37	физкультурно-спортивная	751030,00
93.	30	муниципальное бюджетное образовательное учреждение «Покровская средняя общеобразовательная школа Октябрьского района»	Приморский край, Октябрьский район, с. Покровка, ул. Октябрьская, 8	физкультурно-спортивная	321870,00
94.	164	муниципальное образовательное бюджетное учреждение дополнительного образования «Центр внешкольной работы» Арсеньевского городского округа	Приморский край, г. Арсеньев, ул. Октябрьская, 41	художественная	2208096,00
95.	30	муниципальное бюджетное общеобразовательное учреждение «Лицей» г. Дальнереченска	Приморский край, г. Дальнереченск, ул. Калинина, 91а	художественная	403920,00
96.	87	муниципальное бюджетное учреждение дополнительного образования «Дом детского творчества» г. Находка	Приморский край, г. Находка, ул. Верхне-Морская, 104а	художественная	1009800,00
97.	25	муниципальное бюджетное общеобразовательное учреждение дополнительного образования «Дом детского творчества» ЗАТО город Фокино	Приморский край, г. Фокино, ул. Комсомольская, 16	художественная	336600,00

98.	24	муниципальное бюджетное образовательное учреждение «Лазовская средняя общеобразовательная школа № 1» Лазовского района	Приморский край, Лазовский район, с. Лазо, ул. Некрасовская, 9	художественная	323136,00
99.	20	муниципальное бюджетное образовательное учреждение «Преображенская средняя общеобразовательная школа № 11» Лазовского района	Приморский край, Лазовский район, п. Преображение, ул. 30 лет Победы, 2а	художественная	214580,00
100.	20	муниципальное бюджетное образовательное учреждение «Валентиновская средняя общеобразовательная школа № 5» Лазовского района	Приморский край, Лазовский район, с. Валентин, ул. Школьная, 1	художественная	269280,00
101.	20	муниципальное бюджетное образовательное учреждение «Сокольчинская средняя общеобразовательная школа № 3» Лазовского района	Приморский край, Лазовский район, с. Сокольчи, ул. Шоссейная, 58	художественная	296208,00
102.	12	муниципальное бюджетное образовательное учреждение «Беневская средняя общеобразовательная школа № 7» Лазовского района	Приморский край, Лазовский район, с. Беневское, ул. Центральная, 6	художественная	538560,00
103.	30	муниципальное бюджетное учреждение дополнительного образования «Центр детского творчества» городского округа Большой Камень	Приморский край, г. Большой Камень, ул. им. В.А. Маслакова, 16б	художественная	403920,00
104.	10	Муниципальное бюджетное образовательное учреждение «Средняя общеобразовательная школа с. Ляличи» Михайловского муниципального района	Приморский край Михайловский район, с. Ляличи, ул. Школьная, 28	художественная	134640,00
105.	13	муниципальное бюджетное образовательное учреждение «Основная общеобразовательная школа с. Григорьевка» Михайловского муниципального района	Приморский край, Михайловский район, с. Григорьевка, ул. Калинина, 40	художественная	175032,00
106.	13	муниципальное бюджетное общеобразовательное учреждение «Средняя общеобразовательная школа им. А.И. Крушанова с. Михайловка» Михайловского муниципального района	Приморский край, Михайловский район, с. Михайловка ул. Красноармейская, 33	художественная	175032,00
107.	368	муниципальное бюджетное общеобразовательное учреждение «Средняя общеобразовательная школа № 6 пос. Новый Надеждинского района»	Приморский край, Надеждинский район, пос. Новый, ул. Ленина, 16	художественная	4954752,00
108.	30	муниципальное казенное образовательное учреждение «Средняя общеобразовательная школа» с. Сергеевка Партизанского муниципального района	Приморский край, Партизанский район, с. Сергеевка, пер. Школьный, 4	художественная	403920,00
109.	25	муниципальное бюджетное образовательное учреждение «Средняя общеобразовательная школа № 9» села Хвалынка Спасского района	Приморский край, Спасский район, с. Хвалынка, ул. Советская, 29	художественная	336600,00
110.	20	муниципальное бюджетное образовательное учреждение «Средняя общеобразовательная школа № 4» с. Прохоры Спасского района	Приморский край, Спасский район, с. Прохоры, пер. Школьный, 1	художественная	269280,00
111.	45	муниципальное бюджетное образовательное учреждение «Средняя общеобразовательная школа № 27 пгт Смоляниново» Шкотовского муниципального района	Приморский край, Шкотовский район, пгт Смоляниново, ул. Маяковского, 37	художественная	605880,00
112.	10	муниципальное бюджетное образовательное учреждение «Средняя общеобразователь-ная школа № 13 с. Многоудобное» Шкотовского муниципального района	Приморский край, Шкотовский район, с. Многоудобное, ул. Зальпе, 2г	художественная	134640,00
113.	40	муниципальное образовательное учреждение «Покровская средняя общеобразовательная школа Октябрьского района»	Приморский край, Октябрьский район, с. Покровка, ул. Октябрьская, 8	художественная	538560,00
114.	55	муниципальное образовательное бюджетное учреждения дополнительного образования «Центр внешкольной работы» Арсеньевского городского округа	Приморский край, г. Арсеньев, ул. Октябрьская, 41	туристско-краеведческая	837650,00
115.	195	муниципальное образовательное бюджетное учреждение «Средняя общеобразовательная школа № 2» г. Дальнегорска	Приморский край, г. Дальнегорск, ул. Пионерская, 17	туристско-краеведческая	2969850,00
116.	15	муниципальное бюджетное учреждение дополнительного образования «Дом детского и юношеского туризма и экскурсий» г. Находка	Приморский край, г. Находка, ул. Заводская 6	туристско-краеведческая	304600,00
117.	25	муниципальное бюджетное образовательное учреждение дополнительного образования «Дом детского творчества» ЗАТО город Фокино	Приморский край, г. Фокино, ул. Комсомольская, 16	туристско-краеведческая	380750,00
118.	25	муниципальное бюджетное образовательное учреждение «Лазовская средняя общеобразовательная школа № 1» Лазовского района	Приморский край, Лазовский район, с. Лазо, ул. Некрасовская, 9	туристско-краеведческая	380750,00
119.	25	муниципальное бюджетное образовательное учреждение «Преображенская средняя общеобразовательная школа № 11» Лазовского района	Приморский край, Лазовский район, п. Преображение, ул. 30 лет Победы, 2а	туристско-краеведческая	380750,00
120.	15	муниципальное бюджетное образовательное учреждение «Валентиновская средняя общеобразовательная школа № 5» Лазовского района	Приморский край, Лазовский район, с. Валентин, ул. Школьная, 1	туристско-краеведческая	228450,00
121.	10	муниципальное бюджетное образовательное учреждение «Сокольчинская средняя общеобразовательная школа № 3» Лазовского района	Приморский край, Лазовский район, с. Сокольчи, ул. Шоссейная, 58	туристско-краеведческая	152300,00
122.	14	муниципальное бюджетное образовательное учреждение «Беневская средняя общеобразовательная школа № 7» Лазовского района	Приморский край, Лазовский район, с. Беневское, ул. Центральная, 46	туристско-краеведческая	213220,00
123.	15	муниципальное бюджетное учреждение дополнительного образования «Центр детского творчества» городского округа Большой Камень	Приморский край, г. Большой Камень, ул. им. В.А. Маслакова, 16б	туристско-краеведческая	228450,00
124.	10	муниципальное бюджетное образовательное учреждение «Средняя общеобразовательная школа с. Ляличи» Михайловского муниципального района	Приморский край, Михайловский район, с. Ляличи, ул. Школьная, 28	туристско-краеведческая	152300,00
125.	10	муниципальное бюджетное образовательное учреждение «Основная общеобразовательная школа с. Даниловка» Михайловского муниципального района	Приморский край, Михайловский район, с. Даниловка, ул. Ленинская, 44	туристско-краеведческая	152300,00
126.	20	муниципальное бюджетное образовательное учреждение «Средняя общеобразовательная школа им. А.И. Крушанова с. Михайловка» Михайловского муниципального района	Приморский край, Михайловский район, с. Михайловка, ул. Красноармейская, 33	туристско-краеведческая	304600,00
127.	20	муниципальное бюджетное образовательное учреждение «Средняя общеобразовательная школа № 2 пос. Раздольное Надеждинского района»	Приморский край, Надеждинский район, пос. Раздольное, ул. Лазо, 275а	туристско-краеведческая	304600,00
128.	30	муниципальное бюджетное образовательное учреждение «Средняя общеобразовательная школа № 4 пос. Тавричанка Надеждинского района»	Приморский край, Надеждинский район, пос. Тавричанка, ул. Лазо, 5,	туристско-краеведческая	456900,00
129.	22	муниципальное казенное образовательное учреждение «Средняя общеобразовательная школа» с. Сергеевка Партизанского муниципального района	Приморский край, Партизанский район, с. Сергеевка, пер. Школьный, 4	туристско-краеведческая	335060,00
130.	15	муниципальное образовательное учреждение «Покровская средняя общеобразовательная школа Октябрьского района»	Приморский край, Октябрьский район, с. Покровка, ул. Октябрьская, 8	туристско-краеведческая	456900,00
131.	40	муниципальное бюджетное образовательное учреждение «Средняя общеобразовательная школа № 22 с. Кневичи Артемовского городского округа	Приморский край, г. Артем, с. Кневичи, пер. Русский, 1	социально-педагогическая	681000,00
132.	30	муниципальное бюджетное образовательное учреждение «Средняя общеобразовательная школа № 2» Артемовского городского округа	Приморский край, г. Артем, ул. Ворошилова, 13	социально-педагогическая	510750,00
133.	30	муниципальное образовательное бюджетное учреждения дополнительного образования «Центр внешкольной работы» Арсеньевского городского округа	Приморский край, г. Арсеньев, ул. Октябрьская, 41	социально-педагогическая	510750,00
134.	324	муниципальное образовательное бюджетное учреждение «Средняя общеобразовательная школа № 2» г. Дальнегорска	Приморский край, г. Дальнегорск, ул. Пионерская, 17	социально-педагогическая	10981125,00
135.	10	муниципальное бюджетное общеобразовательное учреждение «Лицей» г. Дальнереченска	Приморский край, г. Дальнереченск, ул. Калинина, 91а	социально-педагогическая	170250,00
136.	15	муниципальное бюджетное учреждение дополнительного образования «Дом детского и юношеского туризма и экскурсий» г. Находка	Приморский край, г. Находка, ул. Заводская 6	социально-педагогическая	255375,00
137.	50	муниципальное бюджетное образовательное учреждение дополнительного образования «Дом детского творчества» ЗАТО город Фокино	Приморский край, г. Фокино, ул. Комсомольская, 16	социально-педагогическая	851250,00
138.	10	муниципальное бюджетное общеобразовательное учреждение «Лазовская средняя общеобразовательная школа № 1» Лазовского района	Приморский край, Лазовский район, с. Лазо, ул. Некрасовская, 9	социально-педагогическая	170250,00
139.	15	муниципальное бюджетное образовательное учреждение «Преображенская средняя общеобразовательная школа № 11» Лазовского района	Приморский край, Лазовский район, п. Преображение, ул. 30 лет Победы, 2а	социально-педагогическая	255375,00
140.	10	муниципальное бюджетное образовательное учреждение «Валентиновская средняя общеобразовательная школа № 5» Лазовского района	Приморский край, Лазовский район, с. Валентин, ул. Школьная, 1	социально-педагогическая	170250,00
141.	8	муниципальное бюджетное образовательное учреждение «Сокольчинская средняя общеобразовательная школа № 3» Лазовского района	Приморский край, Лазовский район, с. Сокольчи, ул. Шоссейная, 58	социально-педагогическая	136200,00
142.	8	муниципальное бюджетное образовательное учреждение «Беневская средняя общеобразовательная школа № 7» Лазовского района	Приморский край, Лазовский район, с. Беневское, ул. Центральная, 46	социально-педагогическая	136200,00
143.	15	муниципальное бюджетное образовательное учреждение «Основная общеобразовательная школа с. Григорьевка» Михайловского муниципального района	Приморский край, Михайловский район, с. Григорьевка, ул. Калинина, 40	социально-педагогическая	255375,00
144.	10	муниципальное бюджетное образовательное учреждение «Средняя общеобразовательная школа с. Ляличи» Михайловского муниципального района	Приморский край Михайловский район, с. Ляличи, ул. Школьная, 28	социально-педагогическая	170250,00
145.	25	муниципальное бюджетное образовательное учреждение «Средняя общеобразовательная школа им. А.И. Крушанова с. Михайловка» Михайловского муниципального района	Приморский край, Михайловский район, с. Михайловка, ул. Красноармейская, 33	социально-педагогическая	425625,00
146.	24	муниципальное казенное образовательное учреждение «Средняя общеобразовательная школа» с. Сергеевка Партизанского муниципального района	Приморский край, Партизанский район, с. Сергеевка, пер. Школьный, 4	социально-педагогическая	408600,00
147.	40	муниципальное казённое образовательное учреждение «Средняя общеобразовательная школа» с. Золотая Долина Партизанского муниципального района	Приморский край, Партизанский район, с. Золотая Долина, ул. 70 лет Октября, 15	социально-педагогическая	681000,00
148.	55	муниципальное общеобразовательное учреждение «Покровская средняя общеобразовательная школа Октябрьского района»	Приморский край, Октябрьский район, с. Покровка, ул. Октябрьская, 8	социально-педагогическая	936375,00
ВСЕГО					144233022,00

».

Приложение № 3
к постановлению
Правительства Приморского края
от 26.06.2020 № 566-пп

«Приложение № 3
к Перечню и описанию предполагаемых организаций, реализующих программы дополнительного образования детей, в которых будут создаваться новые места дополнительного образования детей

СВЕДЕНИЯ ОБ ОРГАНИЗАЦИЯХ,
на базе которых планируется создание новых мест

№ п/п	Наименование организации, на базе которой создаются новые места	Площадь здания, м2	Техническое состояние здания	Информация о собственнике	Территориальная доступность для населения
1.	Муниципальное бюджетное образовательное учреждение «Средняя общеобразовательная школа № 22» с. Кневичи Артемовского городского округа	2967,00	соответствует нормативным требованиям, не требует капитального ремонта, удовлетворительное	администрация Артемовского городского округа	пешеходная и транспортная доступность
2.	муниципальное бюджетное образовательное учреждение «Основная общеобразовательная школа № 8» с. Олений Артемовского городского округа	1961,20	соответствует нормативным требованиям, не требует капитального ремонта, удовлетворительное	администрация Артемовского городского округа	пешеходная и транспортная доступность
3.	муниципальное бюджетное образовательное учреждение «Средняя общеобразовательная школа № 2» Артемовского городского округа	6001,60	соответствует нормативным требованиям, не требует капитального ремонта, удовлетворительное	администрация Артемовского городского округа	пешеходная и транспортная доступность
4.	муниципальное образовательное бюджетное учреждение дополнительного образования «Центр внешкольной работы» Арсеньевского городского округа	2332,10	соответствует нормативным требованиям	администрация Арсеньевского городского округа	пешеходная и транспортная доступность
5.	муниципальное образовательное бюджетное учреждение «Средняя общеобразовательная школа № 2» г. Дальнегорска	5340,50	удовлетворительное	администрация Дальнегорского городского округа	пешеходная и транспортная доступность
6.	муниципальное бюджетное образовательное учреждение «Средняя общеобразовательная школа № 3» г. Дальнереченска	1661,40	удовлетворительное	администрация Дальнереченского городского округа	пешеходная и транспортная доступность
7.	муниципальное бюджетное общеобразовательное учреждение «Лицей» г. Дальнереченска	5483,40	удовлетворительное	администрация Дальнереченского городского округа	пешеходная и транспортная доступность
8.	муниципальное бюджетное учреждение дополнительного образования «Станция юных техников» г. Находка	202,60	удовлетворительное	администрация Находкинского городского округа	пешеходная и транспортная доступность
9.	муниципальное бюджетное учреждение дополнительного образования «Арт-Центр» г. Находка	383,60	соответствует нормативным требованиям	администрация Находкинского городского округа	пешеходная и транспортная доступность

10.	Муниципальное бюджетное учреждение дополнительного образования «Дом детского творчества» г. Находка	2703,60	соответствует санитарным нормам, удовлетворительное	администрация Находкинского городского округа	пешеходная и транспортная доступность
11.	муниципальное бюджетное учреждение дополнительного образования «Дом детского и юношеского туризма и экскурсий» г. Находка	522,40	удовлетворительное	администрация Находкинского городского округа	пешеходная и транспортная
12.	муниципальное бюджетное образовательное учреждение «Средняя общеобразовательная школа № 2» Партизанского городского округа	4230,10	соответствует нормативным требованиям	администрация Партизанского городского округа	пешеходная и транспортная доступность
13.	муниципальное бюджетное образовательное учреждение «Средняя общеобразовательная школа № 6» Партизанского городского округа	7955,64	соответствует нормативным требованиям	администрация Партизанского городского округа	пешеходная и транспортная доступность
14.	муниципальное бюджетное образовательное учреждение дополнительного образования «Дом детского творчества» ЗАТО город Фокино	546,70	удовлетворительное	администрация городского округа ЗАТО город Фокино	пешеходная доступность
15.	муниципальное бюджетное учреждение дополнительного образования «Детско-юношеская спортивная школа» городского округа ЗАТО город Фокино	527,00	удовлетворительное	администрация городского округа ЗАТО город Фокино	пешеходная доступность
16.	муниципальное образовательное бюджетное учреждение дополнительного образования «Центр детского творчества» пгт Кавалерово Кавалеровского муниципального района	600,00	удовлетворительное	администрация Кавалеровского муниципального района	пешеходная и транспортная доступность
17.	муниципальное бюджетное образовательное учреждение дополнительного образования «Детский оздоровительно-образовательный центр (спортивный) «Кристалл» пгт Кавалерово Кавалеровского муниципального района	2443,00	удовлетворительное	администрация Кавалеровского муниципального района	пешеходная и транспортная доступность
18.	муниципальное бюджетное образовательное учреждение «Средняя общеобразовательная школа № 3» пгт Кавалерово Кавалеровского муниципального района	4572,00	удовлетворительное	администрация Кавалеровского муниципального района	пешеходная и транспортная доступность
19.	муниципальное бюджетное образовательное учреждение «Лазовская средняя общеобразовательная школа № 1» Лазовского района	4114,00	соответствует нормативным требованиям, хорошее	администрация Лазовского муниципального района	пешеходная и транспортная доступность
20.	муниципальное бюджетное образовательное учреждение «Преображенская средняя общеобразовательная школа № 11» Лазовского района	8724,60	удовлетворительное	администрация Лазовского муниципального района	пешеходная и транспортная доступность
21.	муниципальное бюджетное образовательное учреждение «Валентиновская средняя общеобразовательная школа № 5» Лазовского района	2163,00	удовлетворительное	администрация Лазовского муниципального района	пешеходная и транспортная доступность
22.	муниципальное бюджетное образовательное учреждение «Сокольчинская средняя общеобразовательная школа № 3» Лазовского района	1249,00	удовлетворительное	администрация Лазовского муниципального района	пешеходная и транспортная доступность
23.	муниципальное бюджетное образовательное учреждение «Беневская средняя общеобразовательная школа № 7» Лазовского района	1963,00	соответствует нормативным требованиям	администрация Лазовского муниципального района	пешеходная и транспортная доступность
24.	муниципальное бюджетное учреждение дополнительного образования – «Центр детского творчества» городского округа Большой Камень	1031,70	соответствует нормативным требованиям	администрация городского округа Большой Камень	пешеходная и транспортная доступность
25.	муниципальное бюджетное образовательное учреждение «Средняя общеобразовательная школа с. Ляличи» Михайловского муниципального района	1866,80	удовлетворительное	администрация Михайловского муниципального района	пешеходная и транспортная доступность
26.	муниципальное бюджетное образовательное учреждение «Основная общеобразовательная школа с. Даниловка» Михайловского муниципального района	1184,20	удовлетворительное	администрация Михайловского муниципального района	пешеходная и транспортная доступность
27.	муниципальное бюджетное образовательное учреждение «Основная общеобразовательная школа с. Григорьевка» Михайловского муниципального района	1575,20	удовлетворительное	администрация Михайловского муниципального района	пешеходная и транспортная доступность
28.	муниципальное бюджетное образовательное учреждение «Средняя общеобразовательная школа с. Ивановка» Михайловского муниципального района	4012,50	удовлетворительное	администрация Михайловского муниципального района	пешеходная и транспортная доступность
29.	муниципальное бюджетное образовательное учреждение «Средняя общеобразовательная школа им. А.И. Крушано-ва с. Михайловка» Михайловского муниципального района	6205,40	удовлетворительное	администрация Михайловского муниципального района	пешеходная и транспортная доступность
30.	муниципальное бюджетное образовательное учреждение «Средняя общеобразовательная школа № 2 пос. Раздольное Надеждинского района»	3299,20	хорошее	администрация Надеждинского муниципального района	пешеходная, транспортная доступность
31.	муниципальное бюджетное образовательное учреждение «Средняя общеобразовательная школа № 4 пос. Тавричанка Надеждинского района»	4780,80	хорошее	администрация Надеждинского муниципального района	пешеходная, транспортная доступность
32.	муниципальное бюджетное образовательное учреждение «Средняя общеобразовательная школа № 10 пос. Раздольное Надеждинского района»	2408,30	хорошее	администрация Надеждинского муниципального района	пешеходная, транспортная доступность
33.	муниципальное бюджетное образовательное учреждение «Средняя общеобразовательная школа № 6 пос. Новый Надеждинского района»	5009,70	хорошее	администрация Надеждинского муниципального района	пешеходная, транспортная доступность
34.	муниципальное казенное образовательное учреждение «Средняя общеобразовательная школа» с. Сергеевка Партизанского муниципального района	5000,00	соответствует нормативным требованиям	администрация Партизанского муниципального района	пешеходная и транспортная доступность
35.	муниципальное казённое образовательное учреждение «Средняя общеобразовательная школа» с. Золотая Долина Партизанского муниципального района	3739,20	соответствует нормативным требованиям	администрация Партизанского муниципального района	пешеходная и транспортная доступность
36.	муниципальное бюджетное образовательное учреждение дополнительного образования «Центр дополнительного образования Пограничного муниципального района»	222,30	соответствует нормативным требованиям	администрация Пограничного муниципального района	пешеходная
37.	муниципальное бюджетное образовательное учреждение дополнительного образования «Центр детского творчества» Спасского района	1265,30	удовлетворительное	администрация Спасского муниципального района	пешеходная и транспортная доступность
38.	муниципальное бюджетное образовательное учреждение «Средняя общеобразовательная школа № 7» с. Чкаловское Спасского района	2256,40	удовлетворительное	администрация Спасского муниципального района	пешеходная доступность
39.	Александровский филиал муниципального бюджетного образовательного учреждения «Средняя общеобразовательная школа № 7» с. Чкаловское Спасского района	2615,70	удовлетворительное	администрация Спасского муниципального района	пешеходная доступность
40.	Свиягинский филиал муниципального бюджетного образовательного учреждения «Средняя общеобразовательная школа № 7» с. Чкаловское Спасского района	2681,00	удовлетворительное	администрация Спасского муниципального района	пешеходная доступность
41.	муниципальное бюджетное образовательное учреждение «Средняя общеобразовательная школа № 8» с. Спасское Спасского района	5934,00	удовлетворительное	администрация Спасского муниципального района	пешеходная и транспортная доступность
42.	Новосельский филиал муниципального бюджетного образовательного учреждения «Средняя общеобразовательная школа № 8» с. Спасское Спасского района	2493,10	удовлетворительное	администрация Спасского муниципального района	пешеходная доступность
43.	Дубовской филиал муниципального бюджетного образовательного учреждения «Средняя общеобразовательная школа № 8» с. Спасское Спасского района	1537,70	удовлетворительное	администрация Спасского муниципального района	пешеходная доступность
44.	Гайворонский филиал муниципального бюджетного образовательного учреждения «Средняя общеобразовательная школа № 8» с. Спасское Спасского района	1242,40	удовлетворительное	администрация Спасского муниципального района	пешеходная доступность
45.	муниципальное бюджетное образовательное учреждение «Средняя общеобразовательная школа № 9» с. Хвалынка Спасского района	1687,00	удовлетворительное	администрация Спасского муниципального района	пешеходная доступность
46.	муниципальное бюджетное образовательное учреждение «Средняя общеобразовательная школа № 2» с. Буссевка Спасского района	2419,40	удовлетворительное	администрация Спасского муниципального района	пешеходная доступность
473.	муниципальное бюджетное образовательное учреждение «Средняя общеобразовательная школа № 4» с. Прохоры Спасского района	2201,50	удовлетворительное	администрация Спасского муниципального района	пешеходная доступность
48.	Краснокутский филиал муниципального бюджетного образовательного учреждения «Средняя общеобразовательная школа № 4» с. Прохоры Спасского района	1728,00	удовлетворительное	администрация Спасского муниципального района	пешеходная доступность
49.	муниципальное бюджетное дошкольное образовательное учреждение «Детский сад общеразвивающего вида № 2 «Лучик» с. Лётно-Хвалынское Спасского района	5740,00	соответствует нормативным требованиям	администрация Спасского муниципального района	пешеходная доступность
50.	муниципальное бюджетное образовательное учреждение «Средняя общеобразовательная школа с углубленным изучением отдельных предметов № 1» с. Черниговка Черниговского района	2355,80	удовлетворительное	администрация Черниговского муниципального района	пешеходная и транспортная доступность
51.	муниципальное бюджетное образовательное учреждение «Средняя общеобразовательная школа № 3» с. Черниговка Черниговского района	1006,10	удовлетворительное	администрация Черниговского муниципального района	пешеходная и транспортная доступность
52.	муниципальное бюджетное образовательное учреждение «Средняя общеобразовательная школа № 4» с. Монастырище Черниговского района	2994,20	удовлетворительное	администрация Черниговского муниципального района	пешеходная и транспортная доступность
53.	муниципальное бюджетное образовательное учреждение «Средняя общеобразовательная школа № 5» пгт Сибирцево Черниговского района	3878,10	удовлетворительное	администрация Черниговского муниципального района	пешеходная и транспортная доступность
54.	муниципальное бюджетное образовательное учреждение «Средняя общеобразовательная школа 7 с. Снегуровка Черниговского района	2192,60	удовлетворительное	администрация Черниговского муниципального района	пешеходная и транспортная доступность
55.	муниципальное бюджетное образовательное учреждение «Средняя общеобразовательная школа № 9 пгт Сибирцево» Черниговского района	3961,80	удовлетворительное	администрация Черниговского муниципального района	пешеходная и транспортная доступность
56.	муниципальное бюджетное образовательное учреждение «Средняя общеобразовательная школа № 10» с. Дмитриевка Черниговского района	4726,90	удовлетворительное	администрация Черниговского муниципального района	пешеходная и транспортная доступность
57.	муниципальное бюджетное образовательное учреждение «Средняя общеобразовательная школа № 18» п. Реттиховка Черниговского района	3253,70	удовлетворительное	администрация Черниговского муниципального района	пешеходная и транспортная доступность
58.	муниципальное бюджетное образовательное учреждение «Средняя общеобразовательная школа № 27 пгт Смоляниново» Шкотовского муниципального района	1552,10	удовлетворительное	администрация Шкотовского муниципального района	пешеходная и транспортная доступность
59.	муниципальное бюджетное образовательное учреждение «Средняя общеобразовательная школа № 13 с. Многоудобное» Шкотовского муниципального района	3085,50	соответствует нормативным требованиям, состояние хорошее	администрация Шкотовского муниципального района	пешеходная и транспортная доступность
60.	муниципальное бюджетное образовательное учреждение «Средняя общеобразовательная школа № 1» с. Новосысоевка Яковлевского муниципального района	1613,4	удовлетворительное	администрация Яковлевского муниципального района	пешеходная и транспортная доступность
61.	муниципальное бюджетное образовательное учреждение «Средняя общеобразовательная школа № 1» с. Варфоломеевка Яковлевского муниципального района	2036,6	удовлетворительное	администрация Яковлевского муниципального района	пешеходная и транспортная доступность
62.	муниципальное образовательное учреждение «Покровская средняя общеобразовательная школа Октябрьского района»	4594,70	удовлетворительное	администрация Октябрьского муниципального района	пешеходная и транспортная доступность

».

ГУБЕРНАТОР ПРИМОРСКОГО КРАЯ

ПОСТАНОВЛЕНИЕ № 91-пг

от 26.06.2020

О внесении изменения в постановление Губернатора Приморского края от 18 марта 2020 года № 21-пг «О мерах по предотвращению распространения на территории Приморского края новой коронавирусной инфекции (COVID-2019)»

На основании постановления Правительства Российской Федерации от 1 апреля 2020 года № 402 «Об утверждении Временных правил оформления листков нетрудоспособности, назначения и выплаты пособий по временной нетрудоспособности в случае карантина застрахованным лицам в возрасте 65 лет и старше», Устава Приморского края постановляю:

1. Внести в абзац первый пункта 3 постановления Губернатора Приморского края от 18 марта 2020 года № 21-пг «О мерах по предотвращению распространения на территории Приморского края новой коронавирусной инфекции (COVID-2019)» (в редакции постановлений Губернатора Приморского края от 25 марта 2020 года № 25-пг, от 27 марта 2020 года № 28-пг, от 31 марта 2020 года № 31-пг, от 3 апреля 2020 года № 33-пг, от 6 апреля 2020 года № 34-пг, от 8 апреля 2020 года № 37-пг, от 29 апреля 2020 года № 52-пг, от 8 мая 2020 года № 54-пг, от 10 мая 2020 года № 56-пг, от 14 мая 2020 года № 61-пг, от 15 мая 2020 года № 63-пг, от 26 мая 2020 года № 72-пг, от 29 мая 2020 года № 75-пг, от 3 июня 2020 года № 78-пг, от 4 июня 2020 года № 80-пг, от 5 июня 2020 года № 82-пг, от 9 июня 2020 года № 84-пг, от 14 июня 2020 года № 85-пг, от 18 июня 2020 года № 87-пг, от 23 июня 2020 года № 89-пг) изменение, дополнив его словами «в период с 15 июня 2020 года по 28 июня 2020 года включительно, с 29 июня 2020 года по 30 июня 2020 года включительно.».

2. Департаменту информационной политики Приморского края обеспечить официальное опубликование настоящего постановления.

3. Настоящее постановление вступает в силу со дня его официального опубликования и распространяет свое действие на правоотношения, возникшие с 15 июня 2020 года.

Губернатор Приморского края
О.Н. Кожемяко

ПРАВИТЕЛЬСТВО ПРИМОРСКОГО КРАЯ

РАСПОРЯЖЕНИЕ № 271-рп

от 26.06.2020

О внесении изменений в распоряжение Правительства Приморского края от 3 апреля 2020 года № 113-рп «О мероприятиях по обеспечению устойчивого развития экономики в условиях ухудшения ситуации в связи с распространением новой коронавирусной инфекции»

На основании Устава Приморского края

1. Внести в перечень системообразующих организаций, имеющих краевое значение и оказывающих существенное влияние на занятость населения и социальную стабильность для Приморского края, по состоянию на 2020 год, утвержденный распоряжением Правительства Приморского края от 3 апреля 2020 года № 113-рп «О мероприятиях по обеспечению устойчивого развития экономики в условиях ухудшения ситуации в связи с распространением новой коронавирусной инфекции» (в редакции распоряжений Правительства Приморского края от 22 апреля 2020 года № 151-рп, от 22 мая 2020 года № 211-рп), изменения, изложив его в новой редакции согласно приложению к настоящему распоряжению.

2. Департаменту информационной политики Приморского края обеспечить официальное опубликование настоящего распоряжения.

Первый вице-губернатор Приморского края –
председатель Правительства Приморского края
В.Г. Щербина

Приложение
к распоряжению
Правительства Приморского края
от 26.06.2020 № 271-рп

ПЕРЕЧЕНЬ
системообразующих организаций, имеющих краевое значение и оказывающих существенное влияние на занятость населения и социальную стабильность для Приморского края, по состоянию на 2020 год

№ п/п	Наименование организации
1	2
	Министерство промышленности и торговли Приморского края
1.	АО «Аскольд»
2.	АО «Восточная Верфь»
3.	АО «ГМК «Дальполиметалл»
4.	АО «ГРК «АИР»
5.	АО «Приморский ГОК»
6.	АО «ЦС «Дальзавод»
7.	АО «Изумруд»
8.	АО «Лучегорский угольный разрез»
9.	ОАО «30 СРЗ»
10.	ОАО «322 АРЗ»
11.	ОАО «Варяг»
12.	ОАО «ВП «ЭРА»
13.	ООО «Лермонтовский ГОК»
14.	ООО «ИСТ-ФАРМ»
15.	ООО «Дальнегорский ГОК»
16.	ООО «Ливадийский СРЗ»
17.	ООО «Мазда-Соллерс Мануфэкчуринг Рус»
18.	ООО «ССК «Звезда»
19.	ООО «Приморскуголь»
20.	ПАО «НСРЗ»
21.	ПАО «Дальприбор»
22.	ПАО «Славянский СРЗ»
	Министерство сельского хозяйства Приморского края
23.	АО «Владхлеб»
24.	АО Гормолокозавод «Артемовский»
25.	ОАО «Мясокомбинат Находкинский»
26.	ООО «Агроптица»
27.	ООО «Большекаменский хлебокомбинат»
28.	ООО «Заречное»
29.	ООО «Мерси Трейд»
30.	ООО «Приморская Соя»
31.	ООО «Приморский бекон»
32.	ООО «Приморский кондитер»
33.	ООО «Мясокомбинат Лесозаводский»
34.	ООО «Раковское»
35.	ООО «Ратимир»
36.	ООО «Русагро Приморье»
37.	ООО «Скит»
38.	ООО «ХАПК Грин Агро»
39.	ООО «Хлебный дом»
40.	ООО «Хорольский молочный завод»
41.	ООО КХ «Виктория»
42.	ООО ПТФ «Уссурийская»
43.	Филиал АО «АБ ИнБев Эфес» в г. Владивостоке
	Министерство транспорта и дорожного хозяйства Приморского края
44.	АО «Восточный порт»
45.	АО «Находкинский морской рыбный порт»
46.	АО «Международный аэропорт Владивосток»
47.	АО «Находкинский МТП»
48.	АО «Приморское автодорожное предприятие»
49.	АО «Торговый порт Посьет»
50.	АО «Экспресс Приморья»
51.	ООО «Восточная Стивидорная Компания»
52.	ООО «Восточно-Уральский Терминал»
53.	ООО «Стивидорная компания «Малый порт»
54.	ООО «Транснефть-Порт Козьмино»
55.	ООО «РН-Морской терминал Находка»
56.	ПАО «Приморавтотранс»
57.	ПАО «Владивостокский морской торговый порт»
58.	КГУАП «Пластун-Авиа»
59.	ЗАО «Востокбункер»
	Министерство строительства Приморского края
60.	АО «ДНИИМФ»
61.	АО «Дробильно-сортировочный завод»
62.	АО «Завод ЖБИ-3»
63.	АО «Спасскцемент»
64.	ЗАО «Комплекс»
65.	ОАО «Тихоокеанская строительно-производственная компания»
66.	ООО «Капстрой»
67.	ООО «ЯВ-СТРОЙ»
	Министерство жилищно-коммунального хозяйства Приморского края
68.	АО «УПТС»
69.	МУП «Находка-Водоканал»
70.	МУП «Уссурийск-Водоканал»
71.	МУПВ «ВПЭС»
72.	КГУП «Примтеплоэнерго»
73.	КГУП «Приморский водоканал»
74.	КГУП «Приморский экологический оператор»
75.	ООО «ИКС-Фокино»
76.	Фонд Приморского края «Фонд капитального ремонта многоквартирных домов Приморского края»
	Министерство цифрового развития и связи Приморского края
77.	Приморский краевой радиотелевизионный передающий центр (Приморский КРТПЦ) − филиал ФГУП «РТРС»
78.	Приморский филиал ПАО «Ростелеком»
79.	УФПС Приморского края − филиала АО «Почта России» (ранее ФГУП «Почта России»)
	Министерство лесного хозяйства и охраны объектов животного мира Приморского края
80.	АО «Приморсклеспром»
81.	ОАО «Рощинский КЛПХ»
82.	ОАО «Тернейлес»
83.	ООО «Лесозаводский лесоперерабатывающий комплекс»
	Агентство по туризму Приморского края
84.	ОАО «Приморское агентство авиационных компаний»
85.	ООО «ГК «Теплое Море»
86.	ООО «ГОСТИНИЦА ЭКВАТОР» / Экватор
87.	ООО «ЛОТТЕ ОТЕЛЬ ВЛАДИВОСТОК» / Лотте
88.	ООО «Азимут Владивосток» / Амурский залив
89.	ООО «Азимут Владивосток» / Владивосток
	Агентство по рыболовству Приморского края
90.	АО «ТУРНИФ»
91.	АО «Южморрыбфлот»
92.	АО Р/к «Восток-1»
93.	ОАО РК «Приморец»
94.	ПАО «НБАМР»
95.	ПАО «ПБТФ»
	Агентство газоснабжения и энергетики Приморского края
96.	АО «Газпром газораспределение Дальний Восток» Приморское производственно-эксплуатационное управление
97.	АО «ДГК» филиал «ЛуТЭК»
98.	Приморское ЛПУМГ ООО «Газпром трансгаз Томск»
99.	ПАО «ДЭК»
100.	Филиал «Приморская генерация»
101.	Филиал «Приморский» АО «Оборонэнерго»
102.	Филиал АО ДРСК «Приморские Электрические Сети»

ПРАВИТЕЛЬСТВО ПРИМОРСКОГО КРАЯ

ПОСТАНОВЛЕНИЕ № 567-пп

от 26.06.2020

О внесении изменений в постановление Администрации Приморского края от 30 августа 2019 года № 564-па «Об утверждении государственной программы Приморского края «Патриотическое воспитание граждан, реализация государственной национальной политики и развитие институтов гражданского общества на территории Приморского края» на 2020-2027 годы»

На основании Бюджетного кодекса Российской Федерации, Устава Приморского края Правительство Приморского края постановляет:

1. Внести в постановление Администрации Приморского края от 30 августа 2019 года № 564-па «Об утверждении государственной программы Приморского края «Патриотическое воспитание граждан, реализация государственной национальной политики и развитие институтов гражданского общества на территории Приморского края» на 2020-2027 годы» (в редакции постановлений Правительства Приморского края от 17 января 2020 года № 20-пп, от 22 апреля 2020 года № 365-пп) (далее – постановление) следующие изменения:

1.1. В государственной программе «Патриотическое воспитание граждан, реализация государственной национальной политики и развитие институтов гражданского общества на территории Приморского края» на 2020-2027 годы, утвержденной постановлением (далее – государственная программа):

в паспорте государственной программы:

в позиции «Объем средств краевого бюджета на финансирование государственной программы и прогнозная оценка привлекаемых на реализацию ее целей средств федерального бюджета, бюджетов государственных внебюджетных фондов, иных внебюджетных источников, бюджетов муниципальных образований Приморского края в случае участия Приморского края в реализации муниципальных программ, аналогичных мероприятиям государственной программы Приморского края»:

заменить цифры «1382515,00» цифрами «1381923,00»;

заменить цифры «196833,16» цифрами «196241,16»;

1.2. Изложить приложение № 1 к государственной программе в новой редакции согласно приложению № 1 к настоящему постановлению;

1.3. Изложить приложение № 3 к государственной программе в новой редакции согласно приложению № 2 к настоящему постановлению;

1.4. Изложить приложение № 5 к государственной программе в новой редакции согласно приложению № 3 к настоящему постановлению;

1.5. Изложить приложение № 6 к государственной программе в новой редакции согласно приложению № 4 к настоящему постановлению;

1.6. В приложение № 9 к государственной программе:

в паспорте подпрограммы № 1 «Патриотическое воспитание жителей Приморского края» на 2020-2027 годы:

в позиции «Объем средств краевого бюджета на финансирование государственной программы и прогнозная оценка привлекаемых на реализацию ее целей средств федерального бюджета, бюджетов государственных внебюджетных фондов, иных внебюджетных источников, бюджетов муниципальных образований Приморского края в случае участия Приморского края в реализации муниципальных программ, аналогичных мероприятиям государственной программы Приморского края»:

заменить цифры «141214,02» цифрами «140622,02»;

заменить цифры «46900,50» цифрами «46308,50».

2. Департаменту информационной политики Приморского края обеспечить официальное опубликование настоящего постановления.

Первый вице-губернатор Приморского края –
председатель Правительства Приморского края
В.Г. Щербина

Приложение № 1
к постановлению
Правительства Приморского края
от 26.06.2020 № 567-пп

«Приложение № 1
к государственной программе Приморского края «Патриотическое воспитание граждан, реализация государственной национальной политики и развитие институтов гражданского общества на территории Приморского края» на 2020-2027 годы

ПЕРЕЧЕНЬ ПОКАЗАТЕЛЕЙ
государственной программы Приморского края «Патриотическое воспитание граждан, реализация государственной национальной политики и развитие институтов гражданского общества на территории Приморского края» на 2020-2027 годы

№ п/п	Наименование показателя	Значения показателей									
		Ед. измерения	2019 год	2020 год	2021 год	2022 год	2023 год	2024 год	2025 год	2026 год	2027 год
1	2	3	4	5	6	7	8	9	10	11	12
Государственная программа Приморского края «Патриотическое воспитание граждан, реализация государственной национальной политики и развитие институтов гражданского общества на территории Приморского края» на 2020-2027 годы											
1.	Количество жителей Приморского края, принявших участие в акциях и мероприятиях патриотической направленности	человек	214000	937980	918610	919220	922430	923140	923850	924560	925270
2.	Количество патриотических акций и мероприятий	единица	609	971	972	973	974	975	976	977	978
3.	Доля граждан, знающих о мероприятиях патриотической направленности, реализуемых на территории Приморского края, в общей численности граждан Российской Федерации, проживающих на территории Приморского края	процент	35	40	45	47	49	52	54	55	56
4.	Доля граждан, положительно оценивающих состояние межконфессиональных отношений, в общей численности граждан Российской Федерации, проживающих на территории Приморского края	процент	75,5	76	76,5	76,5	76,5	76,5	76,5	76,5	76,5
5.	Доля респондентов-жителей Приморского края, оценивающих межэтнические отношения в крае как «доброжелательные»	процент	-	-	-	-	80	80	80	90	90
6.	Доля граждан, знающих о деятельности СО НКО Приморского края, в общей численности граждан Российской Федерации, проживающих на территории Приморского края	процент	35	40	42	43	44	45	46	47	48
7.	Доля муниципальных образований, участвующих в реализации государственной программы, в общей численности муниципальных образований	процент	100	100	100	100	100	100	100	100	100
Подпрограмма № 1 «Патриотическое воспитание жителей Приморского края» на 2020-2027 годы											
8.	Количество подготовленных специалистов в сфере патриотического воспитания	человек	110	115	120	125	130	135	140	145	150
9.	Количество жителей Приморского края, принявших участие в мероприятиях военно-патриотической направленности	человек	14950	17100	17600	18100	21200	21800	22400	23000	23600
10.	Количество проведенных мероприятий, направленных на развитие Юнармейского движения в Приморском крае	единица	12	0	0	0	12	12	12	12	12
11.	Количество человек, принявших участие в мероприятиях, направленных на развитие Юнармейского движения в Приморском крае	человек	2500	0	0	0	2600	2700	2800	2900	3000
12.	Количество проведенных мероприятий, направленных на развитие деятельности Приморского регионального отделения Общероссийской общественно-государственной детско-юношеской организации «Российское движение школьников»	единица	-	-	-	-	14	20	25	27	29
13.	Количество школьников Приморского края, принявших участие в мероприятиях военно-патриотической направленности	человек	-	-	-	-	2500	3500	5000	6500	7500
14.	Количество детей Приморского края, принявших участие в мероприятиях военно-патриотической направленности	человек	2100	2100	2100	2100	2100	2100	2100	2100	2100
15.	Количество подготовленных специалистов в сфере патриотического воспитания, повысивших квалификацию	человек	100	0	0	0	100	100	100	100	100
16.	Количество восстановленных воинских захоронений	единица	-	76	77	77	0	0	0	0	0
17.	Численность молодежи, вовлеченной в деятельность Регионального отделения Всероссийского детско-юношеского военно-патриотического общественного движения «ЮНАРМИЯ» Приморского края	человек	-	5 500	0	0	0	0	0	0	0
18.	Количество общественно значимых проектов, проведенных Региональным отделением Всероссийского детско-юношеского военно-патриотического общественного движения «ЮНАРМИЯ» Приморского края	единиц	-	13	0	0	0	0	0	0	0
19.	Количество членов Регионального отделения Всероссийского детско-юношеского военно-патриотического общественного движения «ЮНАРМИЯ» Приморского края в рамках реализации плана мероприятий	человек	-	5 000	0	0	0	0	0	0	0
20.	Обеспеченность участников Регионального отделения Всероссийского детско-юношеского военно-патриотического общественного движения «ЮНАРМИЯ» Приморского края комплектами формы	единиц	-	2 352	0	0	0	0	0	0	0
Подпрограмма № 2 «Этнокультурное развитие народов Приморского края и гармонизация межнациональных отношений» на 2020-2027 годы											
21.	Доля граждан, положительно оценивающих состояние межнациональных отношений, в общей численности граждан Российской Федерации, проживающих на территории Приморского края	процент	88,6	89	89,1	89,1	89,1	89,1	89,1	89,1	89,1
22.	Численность участников мероприятий, направленных на этнокультурное развитие народов России, проживающих в Приморском крае	тыс. человек	0,43	0,5	0,55	0,55	0,55	0,55	0,55	0,55	0,55
23.	Количество участников мероприятий, направленных на укрепление общероссийского гражданского единства	тыс. человек	0,2	2,7	0	0	0	0	0	0	0
24.	Количество изданных экземпляров сборника «Приморье: народы, религии, общество»	единица	0	0	500	500	500	500	500	500	500
25.	Количество общин и иных объединений коренных малочисленных народов, получивших поддержку на развитие традиционных отраслей хозяйства	единица	7	8	10	10	10	10	10	10	10
26.	Количество граждан из числа коренных малочисленных народов, прошедших диспансеризацию	человек	180	195	210	210	210	210	210	210	210
27.	Количество участников мероприятий, направленных на этнокультурное развитие коренных малочисленных народов	человек	1012	1088	1174	1174	1174	1174	1174	1174	1174
28.	Доля граждан из числа коренных малочисленных народов, удовлетворенных качеством реализуемых мероприятий, направленных на поддержку экономического и социального развития коренных малочисленных народов, в общем количестве опрошенных лиц, относящихся к коренным малочисленным народам	процент	70	70,1	70,2	70,2	70,2	70,2	70,2	70,2	70,2
29.	Количество участников мероприятий (праздников) коренных народов Севера, Сибири и Дальнего Востока, проведенных с применением мер государственной поддержки	человек	-	-	-	-	4000	4000	4000	4000	4000
Подпрограмма № 3 «Поддержка социально ориентированных некоммерческих и иных общественных организаций Приморского края» на 2020-2027 годы											
30.	Количество реализованных СО НКО общественно значимых программ (проектов)	единица	65	65	65	65	65	65	65	65	65
31.	Численность граждан и добровольцев, привлеченных СО НКО к реализации общественно значимых программ (проектов)	человек	650	680	710	720	730	740	750	760	770
32.	Численность инвалидов всех возрастов, получивших поддержку при реализации СО НКО общественно значимых программ (проектов)	человек	330	340	350	360	370	380	390	400	410
33.	Количество мероприятий, проведенных СО НКО в рамках реализации программ (проектов) в сфере укрепления межнациональных, межэтнических и межконфессиональных отношений, профилактики экстремизма и ксенофобии	единица	40	42	44	45	45	46	46	47	47
34.	Численность детей и подростков, привлеченных СО НКО к участию в мероприятиях, проведенных в рамках реализации программ (проектов), направленных на развитие гражданско-патриотического воспитания, краеведения	человек	750	1560	810	820	830	840	850	860	870
35.	Численность лиц, получивших услуги СО НКО в области профилактики незаконного потребления наркотических средств и психотропных веществ, наркомании, реабилитации, социальной и трудовой реинтеграции лиц, потребляющих наркотические средства или психотропные вещества	человек	60	65	70	72	75	77	79	82	85
36.	Количество мероприятий, проведенных СО НКО в рамках реализации программ (проектов) в сфере развития духовно-нравственных основ, традиционного образа жизни и культуры российского казачества, включая военно-патриотическое воспитание казачьей молодежи	единица	-	10	10	10	24	25	26	27	28
37.	Численность граждан пожилого возраста, получивших поддержку при реализации СО НКО общественно значимых программ (проектов)	человек	650	680	710	720	730	740	750	760	770
38.	Численность семей, получивших поддержку при реализации СО НКО общественно значимых программ (проектов), направленных на профилактику социального сиротства, поддержку материнства и детства	единица	100	110	120	125	130	135	140	145	150
39.	Количество СО НКО, которым оказана поддержка в нефинансовых формах	единица	40	110	120	130	140	150	160	170	180
40.	Количество муниципальных программ поддержки СО НКО, реализованных с использованием средств краевого бюджета	единица	-	-	-	-	5	5	5	5	5
41.	Численность инвалидов всех возрастов, получивших поддержку при реализации общественной организацией общественно значимой программы с использованием средств адресной субсидии	человек	-	21400	21100	21100	21100	21200	21300	21400	21500
42.	Количество социально значимых мероприятий, акций, проектов по защите прав и интересов инвалидов в Приморском крае, их социокультурной реабилитации и интеграции в общественную жизнь, проведенных общественной организацией с использованием средств адресной субсидии	единица	-	438	436	436	434	435	436	437	438
43.	Количество жителей Приморского края, принявших участие в акциях и мероприятиях патриотической направленности, проведенных общественной организацией с использованием средств адресной субсидии	человек	-	922500	915000	915000	900400	900500	900600	900700	900800
44.	Количество патриотических акций и мероприятий, проведенных общественной организацией с использованием средств адресной субсидии	единица	-	1307	1300	1300	974	975	976	977	978
45.	Доля казачьих обществ, включенных в государственный реестр казачьих обществ Российской Федерации в Приморском крае, в общем количестве казачьих обществ, включенных в государственный реестр казачьих обществ Российской Федерации	процент	15,0	20,0	25,0	26,0	27,0	28,0	29,0	30,0	31,0

».

Приложение № 2
к постановлению
Правительства Приморского края
от 26.06.2020 № 567-пп

«Приложение № 3
к государственной программе Приморского края «Патриотическое воспитание граждан, реализация государственной национальной политики и развитие институтов гражданского общества на территории Приморского края» на 2020-2027 годы

ПЕРЕЧЕНЬ МЕРОПРИЯТИЙ
государственной программы Приморского края «Патриотическое воспитание граждан, реализация государственной национальной политики и развитие институтов гражданского общества на территории Приморского края» на 2020-2027 годы и план их реализации

№ п/п	Наименование подпрограммы, программы, принятой в соответствии с требованиями федерального законодательства в сфере реализации государственный программы	Ответственный исполнитель, соисполнители	Срок реализации		Ожидаемый непосредственный результат (краткое описание)	Связь с показателями государственной программы
			дата начала реализации	дата окончания реализации		
1	2	3	4	5	6	7

1.	Подпрограмма № 1 «Патриотическое воспитание жителей Приморского края» на 2020-2027 годы	департамент внутренней политики Приморского края, министерство физической культуры и спорта Приморского края, департамент по делам молодежи Приморского края, министерство образования Приморского края, инспекция по охране объектов культурного наследия Приморского края	01.01.2020	31.12.2027	реализация мероприятия способствует совершенствованию системы патриотизма, формирует активную гражданскую позицию, позволит обеспечить ежегодную подготовку 250 молодых граждан Приморского края к служению Отечеству; к 2027 году будет подготовлено не менее 150 специалистов в сфере патриотического воспитания; в результате реализации мероприятия будут восстановлены 230 воинских захоронений	количество подготовленных специалистов в сфере патриотического воспитания; количество жителей Приморского края, принявших участие в мероприятиях военно-патриотической направленности; количество проведенных мероприятий, направленных на развитие Юнармейского движения в Приморском крае; количество человек, принявших участие в мероприятиях, направленных на развитие Юнармейского движения в Приморском крае; количество проведенных мероприятий, направленных на развитие деятельности Приморского регионального отделения Общероссийской общественно-государственной детско-юношеской организации «Российское движение школьников» (далее – ПРО РДШ); количество школьников Приморского края, принявших участие в мероприятиях военно-патриотической направленности; количество детей Приморского края, принявших участие в мероприятиях военно-патриотической направленности; количество подготовленных специалистов в сфере патриотического воспитания, повысивших квалификацию; количество восстановленных воинских захоронений
1.1.	Основное мероприятие: Повышение профессионального уровня работников сферы патриотического воспитания	департамент внутренней политики Приморского края	01.01.2020	31.12.2027	к 2027 году будет подготовлено не менее 150 специалистов в сфере патриотического воспитания	количество подготовленных специалистов в сфере патриотического воспитания
1.1.1.	Семинар-совещание с руководителями ветеранских, молодежных и детских объединений о роли государства и институтов гражданского общества в формировании патриотического сознания молодежи	департамент внутренней политики Приморского края	01.01.2020	31.12.2027	к 2027 году будет подготовлено не менее 150 специалистов в сфере патриотического воспитания	количество подготовленных специалистов в сфере патриотического воспитания
1.2.	Основное мероприятие: Общекраевые форумы и конференции, развитие экспертной поддержки патриотического воспитания	департамент внутренней политики Приморского края	01.01.2020	31.12.2027	в ходе реализации мероприятия будут определены проблемы патриотического воспитания и пути их решения; в мероприятии ежегодно примут участие не менее 500 человек	количество жителей Приморского края, принявших участие в мероприятиях военно-патриотической направленности
1.2.1.	Форум с участием руководителей ветеранских организаций, молодежных, детских объединений по актуальным проблемам патриотического воспитания	департамент внутренней политики Приморского края	01.01.2020	31.12.2027	в ходе реализации мероприятия будут определены проблемы патриотического воспитания и пути их решения; в мероприятии ежегодно примут участие не менее 500 человек	количество жителей Приморского края, принявших участие в мероприятиях военно-патриотической направленности
1.3.	Основное мероприятие: Мероприятия историко-патриотической, культурно-патриотической, спортивно-патриотической направленности	министерство физической культуры и спорта Приморского края, департамент внутренней политики Приморского края, министерство образования Приморского края, инспекция по охране объектов культурного наследия Приморского края	01.01.2020	31.12.2027	реализация мероприятия способствует совершенствованию системы патриотизма, формирует активную гражданскую позицию, позволит обеспечить ежегодную подготовку 250 молодых граждан Приморского края к служению Отечеству; в результате реализации мероприятия будут восстановлены 230 воинских захоронений	количество жителей Приморского края, принявших участие в мероприятиях военно-патриотической направленности; количество проведенных мероприятий, направленных на развитие Юнармейского движения в Приморском крае; количество человек, принявших участие в мероприятиях, направленных на развитие Юнармейского движения в Приморском крае; количество проведенных мероприятий, направленных на развитие деятельности ПРО РДШ; количество школьников Приморского края, принявших участие в мероприятиях военно-патриотической направленности; количество детей Приморского края, принявших участие в мероприятиях военно-патриотической направленности; количество подготовленных специалистов в сфере патриотического воспитания, повысивших квалификацию; количество восстановленных воинских захоронений
1.3.1.	Фестиваль патриотической песни «Восточный форпост»	департамент внутренней политики Приморского края	01.01.2020	31.12.2027	развитие патриотизма, формирование активной гражданской позиции; в мероприятии ежегодно примут участие не менее 650 человек	количество жителей Приморского края, принявших участие в мероприятиях военно-патриотической направленности
1.3.2.	Проведение молодежной патриотической акции «Дорогами Памяти»	департамент внутренней политики Приморского края	01.01.2020	31.12.2027	реализация мероприятия поможет сохранить духовные, культурные и исторические традиции, количество участников не менее 300 человек	количество жителей Приморского края, принявших участие в мероприятиях военно-патриотической направленности
1.3.3.	Организация и проведение краевых Спартакиад молодежи допризывного возраста и других мероприятий для молодежи патриотической направленности	министерство физической культуры и спорта Приморского края	01.01.2020	31.12.2027	реализация мероприятия позволит обеспечить ежегодную подготовку 250 молодых граждан Приморского края к служению Отечеству	количество жителей Приморского края, принявших участие в мероприятиях военно-патриотической направленности
1.3.4.	Субсидия на обеспечение уставной деятельности автономной некоммерческой организации «Центр содействия развитию молодежи Приморского края» в целях развития деятельности ПРО РДШ	департамент по делам молодежи Приморского края	01.01.2023	31.12.2027	реализация мероприятия содействует развитию творческого потенциала школьников, осуществлению проектов в сфере популяризации профессий, популяризации здорового образа жизни и спорта среди детей и молодежи	количество проведенных мероприятий, направленных на развитие деятельности ПРО РДШ; количество школьников Приморского края, принявших участие в мероприятиях военно-патриотической направленности
1.3.5.	Мероприятия по вопросам гражданско-патриотического воспитания детей и молодежи, реализуемые краевыми государственными образовательными учреждениями	министерство образования Приморского края	01.01.2020	31.12.2027	реализация мероприятия совершенствует организацию научно-методической помощи специалистам-практикам, осуществляющим деятельность по патриотическому воспитанию подрастающего поколения	количество детей Приморского края, принявших участие в мероприятиях военно-патриотической направленности; количество подготовленных специалистов в сфере патриотического воспитания, повысивших квалификацию
1.3.6.	Субсидии бюджетам муниципальных образований Приморского края на проведение работ по восстановлению воинских захоронений, находящихся в муниципальной собственности	инспекция по охране объектов культурного наследия Приморского края	01.01.2020	31.12.2022	в результате реализации мероприятия будут восстановлены 230 воинских захоронений	количество восстановленных воинских захоронений
1.3.7.	Мероприятия по вопросам гражданско-патриотического воспитания детей и молодежи	министерство образования Приморского края	01.01.2020	31.12.2020	реализация мероприятия совершенствует организацию научно-методической помощи специалистам-практикам, осуществляющим деятельность по патриотическому воспитанию подрастающего поколения	количество детей Приморского края, принявших участие в мероприятиях военно-патриотической направленности
1.4.	Основное мероприятие: Федеральный проект «Социальная активность»	департамент по делам молодежи Приморского края	01.01.2020	31.12.2020	мероприятия, направленные на развитие Юнармейского движения в Приморского крае, повышают интерес у молодежи к службе в Вооруженных силах и правоохранительных органах	количество проведенных мероприятий, направленных на развитие Юнармейского движения в Приморском крае; количество человек, принявших участие в мероприятиях, направленных на развитие Юнармейского движения в Приморском крае
1.4.1.	Предоставление субсидии из краевого бюджета региональному отделению Всероссийского военно-патриотического общественного движения «ЮНАРМИЯ» в целях финансового обеспечения затрат на развитие общественно значимых проектов	департамент по делам молодежи Приморского края	01.01.2020	31.12.2020	реализация общественно значимых проектов, проведенных Региональным отделением Всероссийского детско-юношеского военно-патриотического общественного движения «ЮНАРМИЯ» Приморского края, с участием молодежи повышают у нее интерес службе в Вооруженных силах и правоохранительных органах, планируется привлечь к участию 5500 молодых людей, реализовать 13 общественно значимых проектов. Участники Регионального отделения Всероссийского детско-юношеского военно-патриотического общественного движения «ЮНАРМИЯ» Приморского края будут обеспечены комплектами формы в количестве 2 600 единиц	численность молодежи, вовлеченной в деятельность Регионального отделения Всероссийского детско-юношеского военно-патриотического общественного движения «ЮНАРМИЯ» Приморского края; количество общественно значимых проектов, проведенных Региональным отделением Всероссийского детско-юношеского военно-патриотического общественного движения «ЮНАРМИЯ» Приморского края; количество членов Регионального отделения Всероссийского детско-юношеского военно-патриотического общественного движения «ЮНАРМИЯ» Приморского края в рамках реализации плана мероприятий; обеспеченность участников Регионального отделения Всероссийского детско-юношеского военно-патриотического общественного движения «ЮНАРМИЯ» Приморского края комплектами формы
2.	Подпрограмма № 2 «Этнокультурное развитие народов Приморского края и гармонизация межнациональных отношений» на 2020-2027 годы	департамент внутренней политики Приморского края, министерство физической культуры и спорта Приморского края	01.01.2020	31.12.2027	в результате реализации мероприятия ожидается повышение уровня компетенции специалистов в вопросах гармонизации межнациональных отношений; сборники «Приморье: народы, религии, общество» будут издаваться по 500 экземпляров ежегодно; в мероприятиях федерального и межрегионального уровней ежегодно примут участие не менее 22 представителей общественных объединений Приморского края; учебным проектом «Этноурок» будет охвачено не менее 2700 учащихся общеобразовательных учреждений на территории края	доля граждан, положительно оценивающих состояние межнациональных отношений, в общей численности граждан Российской Федерации, проживающих на территории Приморского края; численность участников мероприятий, направленных на этнокультурное развитие народов России, проживающих в Приморском крае; количество участников мероприятий, направленных на укрепление общероссийского гражданского единства; количество изданных экземпляров сборников «Приморье: народы, религии, общество»; количество общин и иных объединений коренных малочисленных народов, получивших поддержку на развитие традиционных отраслей хозяйства; количество граждан из числа коренных малочисленных народов, прошедших диспансеризацию; количество участников мероприятий, направленных на этнокультурное развитие коренных малочисленных народов; доля граждан из числа коренных малочисленных народов, удовлетворенных качеством реализуемых мероприятий, направленных на поддержку экономического и социального развития коренных малочисленных народов, в общем количестве опрошенных лиц, относящихся к коренным малочисленным народам; количество участников мероприятий (праздников) коренных народов Севера, Сибири и Дальнего Востока, проведенных с применением мер государственной поддержки
2.1.	Основное мероприятие: Формирование общегражданского единства. Сохранение и развитие этнокультурного многообразия народов России, гармонизация межнациональных (межэтнических) отношений	департамент внутренней политики Приморского края	01.01.2020	31.12.2027	в результате реализации мероприятия ожидается повышение уровня компетенции специалистов в вопросах гармонизации межнациональных отношений; сборники «Приморье: народы, религии, общество» будут издаваться по 500 экземпляров ежегодно; в мероприятиях федерального и межрегионального уровней ежегодно примут участие не менее 22 представителей общественных объединений Приморского края; учебным проектом «Этноурок» будет охвачено не менее 2700 учащихся общеобразовательных учреждений на территории края	доля граждан, положительно оценивающих состояние межнациональных отношений, в общей численности граждан Российской Федерации, проживающих на территории Приморского края; численность участников мероприятий, направленных на этнокультурное развитие народов России, проживающих в Приморском крае; количество участников мероприятий, направленных на укрепление общероссийского гражданского единства; количество изданных экземпляров сборника «Приморье: народы, религии, общество»; количество участников ежегодных дней китайской культуры; количество участников ежегодных дней корейской культуры; количество проведенных мероприятий на базе культурных центров коренных малочисленных народов и этнопарков; количество участников мероприятий (праздников) коренных народов Севера, Сибири и Дальнего Востока, проведенных с применением мер государственной поддержки
2.1.1.	Проведение Конгресса народов Приморского края	департамент внутренней политики Приморского края	01.01.2020	31.12.2027	реализация ежегодного мероприятия способствует объединению усилий органов исполнительной власти, органов местного самоуправления, институтов гражданского общества в достижении межнационального мира и согласия; ожидается участие 500 человек ежегодно	доля граждан, положительно оценивающих состояние межнациональных отношений, в общей численности граждан Российской Федерации, проживающих на территории Приморского края; численность участников мероприятий, направленных на этнокультурное развитие народов России, проживающих в Приморском крае
2.1.2.	Проведение постоянно действующего семинара «Приморье: народы, религии, общество»	департамент внутренней политики Приморского края	01.01.2020	31.12.2027	в ежегодном семинаре принимают участие специалисты органов исполнительной власти, органов местного самоуправления, руководители национальных объединений и религиозных организаций – не менее 50 человек; в результате реализации мероприятия ожидается повышение уровня компетенции специалистов в вопросах гармонизации межнациональных отношений	доля граждан, положительно оценивающих состояние межнациональных отношений, в общей численности граждан Российской Федерации, проживающих на территории Приморского края; численность участников мероприятий, направленных на этнокультурное развитие народов России, проживающих в Приморском крае
2.1.3.	Издание сборника «Приморье: народы, религии, общество»	департамент внутренней политики Приморского края	01.01.2023	31.12.2027	сборник «Приморье: народы, религии, общество» будет издаваться по 500 экземпляров ежегодно	количество изданных экземпляров сборника «Приморье: народы, религии, общество»
2.1.4.	Обеспечение участия общественных объединений в мероприятиях федерального и межрегионального уровней, направленных на развитие межнационального сотрудничества в сфере реализации государственной национальной политики Российской Федерации	департамент внутренней политики Приморского края	01.01.2020	31.12.2027	в мероприятиях федерального и межрегионального уровней, направленных на развитие межнационального сотрудничества в сфере реализации государственной национальной политики, ежегодно примут участие не менее 22 представителей общественных объединений Приморского края	численность участников мероприятий, направленных на этнокультурное развитие народов России, проживающих в Приморском крае
2.1.5.	Реализация мероприятий по укреплению единства российской нации и этнокультурному развитию народов России	департамент внутренней политики Приморского края	01.01.2020	31.12.2020	участниками мероприятия станут не менее 2700 учащихся общеобразовательных учреждений на территории края; реализация проекта даст школьникам понимание гражданского единства народов России, основанного на взаимном уважении, дружбе, познакомит с историей и современной самобытностью многонационального Приморья	доля граждан, положительно оценивающих состояние межнациональных отношений, в общей численности граждан Российской Федерации, проживающих на территории Приморского края; численность участников мероприятий, направленных на этнокультурное развитие народов России, проживающих в Приморском крае; количество участников мероприятий, направленных на укрепление общероссийского гражданского единства

2.1.5.1.	Этноурок «Приморье многонациональное»	департамент внутренней политики Приморского края	01.01.2020	31.12.2020	участниками мероприятия станут не менее 2700 учащихся общеобразовательных учреждений на территории края; реализация проекта даст школьникам понимание гражданского единства народов России, основанного на взаимном уважении, дружбе, познакомит с историей и современной самобытностью многонационального Приморья	доля граждан, положительно оценивающих состояние межнациональных отношений, в общей численности граждан Российской Федерации, проживающих на территории Приморского края; численность участников мероприятий, направленных на этнокультурное развитие народов России, проживающих в Приморском крае; количество участников мероприятий, направленных на укрепление общероссийского гражданского единства
2.1.6.	Проведение краевого Фестиваля коренных малочисленных народов Приморского края	департамент внутренней политики Приморского края	01.01.2020	31.12.2027	ежегодное мероприятие с участием не менее 300 представителей коренных малочисленных народов Приморского края будет способствовать сохранению их самобытной культуры	количество участников мероприятий (праздников) коренных народов Севера, Сибири и Дальнего Востока, проведенных с применением мер государственной поддержки
2.1.7.	Субсидия на создание и обеспечение уставной деятельности автономной некоммерческой организации «Дом дружбы»	департамент внутренней политики Приморского края	01.01.2023	31.12.2027	создание и функционирование Дома дружбы способствует созданию условий для совершенствования системы государственного регулирования региональной национальной политикой, развития межкультурного диалога, сохранения этнокультурного многообразия России, гармонизации межнациональных отношений в Приморском крае	доля граждан, положительно оценивающих состояние межнациональных отношений, в общей численности граждан Российской Федерации, проживающих на территории Приморского края; численность участников мероприятий, направленных на этнокультурное развитие народов России, проживающих в Приморском крае
2.1.8.	Конференция «Межконфессиональный диалог как фактор устойчивого развития региона»	департамент внутренней политики Приморского края	01.01.2023	31.12.2027	в результате реализации мероприятия ожидается снижение межэтнической напряженности на территории Приморского края	доля граждан, положительно оценивающих состояние межнациональных отношений, в общей численности граждан Российской Федерации, проживающих на территории Приморского края
2.2.	Основное мероприятие: Повышение качества жизни коренных малочисленных народов Российской Федерации, проживающих в Приморском крае	департамент внутренней политики Приморского края	01.01.2020	31.12.2027	в ходе реализации мероприятия будут предоставлены субсидии из краевого бюджета бюджетам 4 муниципальных образований Приморского края	количество общин и иных объединений коренных малочисленных народов, получивших поддержку на развитие традиционных отраслей хозяйства; количество граждан из числа коренных малочисленных народов, прошедших диспансеризацию; количество участников мероприятий, направленных на этнокультурное развитие коренных малочисленных народов; доля граждан из числа коренных малочисленных народов, удовлетворенных качеством реализуемых мероприятий, направленных на поддержку экономического и социального развития коренных малочисленных народов, в общем количестве опрошенных лиц, относящихся к коренным малочисленным народам; количество участников мероприятий, направленных на этнокультурное развитие коренных малочисленных народов; доля граждан из числа коренных малочисленных народов, удовлетворенных качеством реализуемых мероприятий, направленных на поддержку экономического и социального развития коренных малочисленных народов, в общем количестве опрошенных лиц, относящихся к коренным малочисленным народам; количество созданных этнопарков; количество проведенных мероприятий на базе культурных центров коренных малочисленных народов и этнопарков
2.2.1.	Предоставление субсидий из краевого бюджета, источником финансового обеспечения которых в том числе являются субсидии из федерального бюджета, бюджетам муниципальных образований Приморского края на поддержку экономического и социального развития коренных малочисленных народов Севера, Сибири и Дальнего Востока Российской Федерации	департамент внутренней политики Приморского края	01.01.2020	31.12.2027	в ходе реализации мероприятия будут предоставлены субсидии из краевого бюджета бюджетам 4 муниципальных образований Приморского края на поддержку экономического и социального развития коренных малочисленных народов Севера, Сибири и Дальнего Востока Российской Федерации	количество общин и иных объединений коренных малочисленных народов, получивших поддержку на развитие традиционных отраслей хозяйства; количество граждан из числа коренных малочисленных народов, прошедших диспансеризацию; количество участников мероприятий, направленных на этнокультурное развитие коренных малочисленных народов; доля граждан из числа коренных малочисленных народов, удовлетворенных качеством реализуемых мероприятий, направленных на поддержку экономического и социального развития коренных малочисленных народов, в общем количестве опрошенных лиц, относящихся к коренным малочисленным народам
2.2.2.	Предоставление субсидий из краевого бюджета бюджетам муниципальных образований Приморского края на поддержку экономического и социального развития коренных малочисленных народов Севера, Сибири и Дальнего Востока Российской Федерации, проживающих в сельских поселениях	департамент внутренней политики Приморского края	01.01.2023	31.12.2027	в ходе реализации мероприятия будут предоставлены субсидии из краевого бюджета бюджетам 4 муниципальных образований Приморского края на поддержку экономического и социального развития коренных малочисленных народов Севера, Сибири и Дальнего Востока Российской Федерации	количество участников мероприятий, направленных на этнокультурное развитие коренных малочисленных народов; доля граждан из числа коренных малочисленных народов, удовлетворенных качеством реализуемых мероприятий, направленных на поддержку экономического и социального развития коренных малочисленных народов, в общем количестве опрошенных лиц, относящихся к коренным малочисленным народам; количество созданных этнопарков; количество проведенных мероприятий на базе культурных центров коренных малочисленных народов и этнопарков
2.3.	Основное мероприятие: Содействие сохранению и развитию самобытной культуры коренных малочисленных народов Российской Федерации, проживающих в Приморском крае	министерство физической культуры и спорта Приморского края	01.01.2020	31.12.2027	ежегодно в мероприятии примут участие 80 представителей коренных малочисленных народов Российской Федерации, проживающих в Приморском крае	количество участников мероприятий (праздников) коренных народов Севера, Сибири и Дальнего Востока, проведенных с применением мер государственной поддержки
2.3.1.	Проведение краевой Спартакиады коренных малочисленных народов Российской Федерации, проживающих в Приморском крае	министерство физической культуры и спорта Приморского края	01.01.2020	31.12.2027	ежегодно в мероприятии примут участие 80 представителей коренных малочисленных народов Российской Федерации, проживающих в Приморском крае	количество участников мероприятий (праздников) коренных народов Севера, Сибири и Дальнего Востока, проведенных с применением мер государственной поддержки
3.	Подпрограмма № 3 «Поддержка социально ориентированных некоммерческих и иных общественных организаций Приморского края» на 2020-2027 годы	департамент внутренней политики Приморского края, департамент по координации правоохранительной деятельности, исполнения административного законодательства и обеспечения деятельности мировых судей Приморского края	01.01.2020	31.12.2027	реализация подпрограммы позволит создать условия для устойчивой деятельности социально ориентированных некоммерческих организаций Приморского края (далее – СО НКО), повысить их активности, снизить финансовые затрат СО НКО, направить средств на реализацию социально значимых уставных задач	количество реализованных СО НКО общественно значимых программ (проектов); доля муниципальных образований, участвующих в реализации государственной программы, в общей численности муниципальных образований; количество реализованных СО НКО общественно значимых программ (проектов); численность граждан и добровольцев, привлеченных СО НКО к реализации общественно значимых программ (проектов); численность инвалидов всех возрастов, получивших поддержку при реализации СО НКО общественно значимых программ (проектов); количество мероприятий, проведенных СО НКО в рамках реализации программ (проектов) в сфере укрепления межнациональных, межэтнических и межконфессиональных отношений, профилактики экстремизма и ксенофобии; численность детей и подростков, привлеченных СО НКО к участию в мероприятиях, проведенных в рамках реализации программ (проектов), направленных на развитие гражданско-патриотического воспитания, краеведения; численность лиц, получивших услуги СО НКО в области профилактики незаконного потребления наркотических средств и психотропных веществ, наркомании, реабилитации, социальной и трудовой реинтеграции лиц, потребляющих наркотические средства или психотропные вещества; количество мероприятий, проведенных СО НКО в рамках реализации программ (проектов) в сфере развития духовно-нравственных основ, традиционного образа жизни и культуры российского казачества, включая военно-патриотическое воспитание казачьей молодежи; численность граждан пожилого возраста, получивших поддержку при реализации СО НКО общественно значимых программ (проектов); численность семей, получивших поддержку при реализации СО НКО общественно значимых программ (проектов), направленных на профилактику социального сиротства, поддержку материнства и детства; количество СО НКО, которым оказана поддержка в нефинансовых формах; количество поддержанных за счет краевого бюджета муниципальных программ по поддержке СО НКО; численность инвалидов всех возрастов, получивших поддержку при реализации общественной организацией общественно значимой программы, с использованием средств адресной субсидии; количество социально значимых мероприятий, акций, проектов по защите прав и интересов инвалидов в Приморском крае, их социокультурной реабилитации и интеграции в общественную жизнь, проведенных общественной организацией с использованием средств адресной субсидии; количество жителей Приморского края, принявших участие в акциях и мероприятиях патриотической направленности, проведенных общественной организацией с использованием средств адресной субсидии; количество патриотических акций и мероприятий, проведенных общественной организацией с использованием средств адресной субсидии; доля казачьих обществ, включенных в государственный реестр казачьих обществ Российской Федерации в Приморском крае, в общем количестве казачьих обществ, включенных в государственный реестр казачьих обществ Российской Федерации в Приморском крае
3.1.	Основное мероприятие: Поддержка социально ориентированных некоммерческих организаций в Приморском крае	департамент внутренней политики Приморского края, департамент по координации правоохранительной деятельности, исполнения административного законодательства и обеспечения деятельности мировых судей Приморского края	01.01.2020	31.12.2027	поддержка не менее 65 общественно значимых программ (проектов) СО НКО ежегодно (предоставление субсидий из краевого бюджета не менее 65 СО НКО ежегодно на реализацию общественно значимых программ (проектов); в Форуме СО НКО ежегодно примут участие представители не менее 100 СО НКО, а также в его рамках ежегодно будет проведено не менее 1 мероприятия по развитию навыков привлечения к реализации проектов СО НКО добровольцев, в котором примут участие не менее 30 представителей СО НКО	количество реализованных СО НКО общественно значимых программ (проектов); численность граждан и добровольцев, привлеченных СО НКО к реализации общественно значимых программ (проектов); численность инвалидов всех возрастов, получивших поддержку при реализации СО НКО общественно значимых программ (проектов); количество мероприятий, проведенных СО НКО в рамках реализации программ (проектов) в сфере укрепления межнациональных, межэтнических и межконфессиональных отношений, профилактики экстремизма и ксенофобии; численность детей и подростков, привлеченных СО НКО к участию в мероприятиях, проведенных в рамках реализации программ (проектов), направленных на развитие гражданско-патриотического воспитания, краеведения; численность лиц, получивших услуги СО НКО в области профилактики незаконного потребления наркотических средств и психотропных веществ, наркомании, реабилитации, социальной и трудовой реинтеграции лиц, потребляющих наркотические средства или психотропные вещества; количество мероприятий, проведенных СО НКО в рамках реализации программ (проектов) в сфере развития духовно-нравственных основ, традиционного образа жизни и культуры российского казачества, включая военно-патриотическое воспитание казачьей молодежи; численность граждан пожилого возраста, получивших поддержку при реализации СО НКО общественно значимых программ (проектов); численность семей, получивших поддержку при реализации СО НКО общественно значимых программ (проектов), направленных на профилактику социального сиротства, поддержку материнства и детства; количество СО НКО, которым оказана поддержка в нефинансовых формах
3.1.1.	Финансовая поддержка СО НКО путем предоставления субсидий из краевого бюджета на финансовое обеспечение затрат, связанных с реализацией общественно значимых программ (проектов) по направлениям деятельности:	департамент по координации правоохранительной деятельности, исполнения административного законодательства и обеспечения деятельности мировых судей Приморского края, департамент внутренней политики Приморского края	01.01.2020	31.12.2027	поддержка не менее 65 общественно значимых программ (проектов) СО НКО ежегодно (предоставление субсидий из краевого бюджета не менее 65 СО НКО ежегодно на реализацию общественно значимых программ (проектов)	количество реализованных СО НКО общественно значимых программ (проектов); численность граждан и добровольцев, привлеченных СО НКО к реализации общественно значимых программ (проектов); численность инвалидов всех возрастов, получивших поддержку при реализации СО НКО общественно значимых программ (проектов); количество мероприятий, проведенных СО НКО в рамках реализации программ (проектов) в сфере укрепления межнациональных, межэтнических и межконфессиональных отношений, профилактики экстремизма и ксенофобии; численность детей и подростков, привлеченных СО НКО к участию в мероприятиях, проведенных в рамках реализации программ (проектов), направленных на развитие гражданско-патриотического воспитания, краеведения; численность лиц, получивших услуги СО НКО в области профилактики незаконного потребления наркотических средств и психотропных веществ, наркомании, реабилитации, социальной и трудовой реинтеграции лиц, потребляющих наркотические средства или психотропные вещества; количество мероприятий, проведенных СО НКО в рамках реализации программ (проектов) в сфере развития духовно-нравственных основ, традиционного образа жизни и культуры российского казачества, включая военно-патриотическое воспитание казачьей молодежи; численность граждан пожилого возраста, получивших поддержку при реализации СО НКО общественно значимых программ (проектов); численность семей, получивших поддержку при реализации СО НКО общественно значимых программ (проектов), направленных на профилактику социального сиротства, поддержку материнства и детства; количество СО НКО, которым оказана поддержка в нефинансовых формах
3.1.1.1.	Укрепление межнациональных, межэтнических и межконфессиональных отношений, профилактика экстремизма и ксенофобии	департамент внутренней политики Приморского края	01.01.2020	31.12.2027	к 2027 году ожидается увеличение количества мероприятий, проведенных СО НКО в рамках реализации программ (проектов) в сфере укрепления межнациональных, межэтнических и межконфессиональных отношений, профилактики экстремизма и ксенофобии, до 47 единиц	количество мероприятий, проведенных СО НКО в рамках реализации программ (проектов) в сфере укрепления межнациональных, межэтнических и межконфессиональных отношений, профилактики экстремизма и ксенофобии
3.1.1.2.	Развитие институтов гражданского общества	департамент внутренней политики Приморского края	01.01.2020	31.12.2027	к 2027 году ожидается увеличение численности граждан и добровольцев, привлеченных СО НКО к реализации общественно значимых программ (проектов), до 770 человек	численность граждан и добровольцев, привлеченных СО НКО к реализации общественно значимых программ (проектов)

3.1.1.3.	Гражданско-патриотическое воспитание, краеведение	департамент внутренней политики Приморского края	01.01.2020	31.12.2027	к 2027 году ожидается рост численности детей и подростков, привлеченных СО НКО к участию в мероприятиях, проведенных в рамках реализации программ (проектов), направленных на развитие гражданско-патриотического воспитания, краеведения, до 870 человек	численность детей и подростков, привлеченных СО НКО к участию в мероприятиях, проведенных в рамках реализации программ (проектов), направленных на развитие гражданско-патриотического воспитания, краеведения
3.1.1.4.	Социальная адаптация инвалидов и их семей, в том числе профессиональная ориентация, содействие в трудоустройстве и сопровождение при содействии в трудоустройстве инвалидов	департамент внутренней политики Приморского края	01.01.2020	31.12.2027	к 2027 году ожидается рост численности инвалидов всех возрастов, получивших поддержку при реализации СО НКО общественно значимых программ (проектов), направленных на социальную адаптацию инвалидов и их семей, в том числе профессиональная ориентация, содействие в трудоустройстве и сопро-вождение при содействии в трудоустройстве инвалидов, до 410 человек	численность инвалидов всех возрастов, получивших поддержку при реализации СО НКО общественно значимых программ (проектов)
3.1.1.5.	Профилактика социально опасных форм поведения граждан в части незаконного потребления наркотических средств и психотропных веществ, наркомании, социальная реабилитация, социальная и трудовая реинтеграция лиц, потребляющих наркотические средства или психотропные вещества либо отбывших уголовное наказание в виде лишения свободы и (или) подвергшихся иным мерам уголовно-правового характера	департамент по координации правоохранительной деятельности, исполнения административного законодательства и обеспечения деятельности мировых судей Приморского края, департамент внутренней политики Приморского края	01.01.2020	31.12.2027	к 2027 году ожидается рост численности лиц, получивших услуги СО НКО в области профилактики незаконного потребления наркотических средств и психотропных веществ, наркомании, реабилитации, социальной и трудовой реинтеграции лиц, потребляющих наркотические средства или психотропные вещества, до 85 человек	численность лиц, получивших услуги СО НКО в области профилактики незаконного потребления наркотических средств и психотропных веществ, наркомании, реабилитации, социальной и трудовой реинтеграции лиц, потребляющих наркотические средства или психотропные вещества
3.1.1.6.	Развитие духовно-нравственных основ, традиционного образа жизни и культуры российского казачества, включая военно-патриотическое воспитание казачьей молодежи	департамент внутренней политики Приморского края	01.01.2020	31.12.2027	ожидается увеличение к 2027 году количества мероприятий, проведенных СО НКО в рамках реализации программ (проектов) в сфере развития духовно-нравственных основ, традиционного образа жизни и культуры российского казачества, до 28 единиц	количество мероприятий, проведенных СО НКО в рамках реализации программ (проектов) в сфере развития духовно-нравственных основ, традиционного образа жизни и культуры российского казачества, включая военно-патриотическое воспитание казачьей молодежи
3.1.1.7.	Профилактика социального сиротства, поддержка материнства и детства	департамент внутренней политики Приморского края	01.01.2020	31.12.2027	к 2027 году ожидается рост численности семей, получивших поддержку при реализации СО НКО общественно значимых программ (проектов), направленных на профилактику социального сиротства, поддержку материнства и детства, до 150 единиц	численность семей, получивших поддержку при реализации СО НКО общественно значимых программ (проектов), направленных на профилактику социального сиротства, поддержку материнства и детства
3.1.1.8.	Повышение качества жизни пожилого человека	департамент внутренней политики Приморского края	01.01.2020	31.12.2027	к 2027 году ожидается рост численности семей, получивших поддержку при реализации СО НКО общественно значимых программ (проектов), направленных на повышения качества жизни пожилого человека, до 770 человек	численность граждан пожилого возраста, получивших поддержку при реализации СО НКО общественно значимых программ (проектов)
3.1.2.	Проведение краевого форума СО НКО	департамент внутренней политики Приморского края	01.01.2020	31.12.2027	в Форуме ежегодно примут участие представители не менее 100 СО НКО; в рамках Форума ежегодно проведено не менее 1 мероприятия по развитию навыков привлечения к реализации проектов СО НКО добровольцев, в котором примут участие не менее 30 представителей СО НКО	численность граждан и добровольцев, привлеченных СО НКО к реализации общественно значимых программ (проектов); количество СО НКО, которым оказана поддержка в нефинансовых формах
3.2.	Основное мероприятие: Поддержка иных общественных организаций Приморского края	департамент внутренней политики Приморского края	01.01.2020	31.12.2027	в ходе реализации мероприятия будет оказана государственная поддержка региональным организациям общероссийских общественных организаций инвалидов (далее – РО ОООИ), Приморской краевой общественной организации ветеранов (пенсионеров) войны, труда, Вооруженных Сил и правоохранительных органов (далее – Краевой совет ветеранов), Приморскому отдельскому казачьему обществу Уссурийского войскового казачьего общества и иным некоммерческим организациям Приморского края; повышение эффективности их участия в социальном развитии региона; реализация общественно полезных программ некоммерческих организаций Приморского края, направленных на защиту прав и интересов инвалидов, ветеранов в Приморском крае, их социокультурную реабилитацию и интеграцию в общественную жизнь; расширение участия общественных и некоммерческих органи-заций в патриотическом воспитании граждан	численность инвалидов всех возрастов, получивших поддержку при реализации общественной организацией общественно значимой программы, с использованием средств адресной субсидии; количество социально значимых мероприятий, акций, проектов по защите прав и интересов инвалидов в Приморском крае, их социокультурной реабилитации и интеграции в общественную жизнь, проведенных общественной организацией с использованием средств адресной субсидии; количество жителей Приморского края, принявших участие в акциях и мероприятиях патриотической направленности, проведенных общественной организацией с использованием средств адресной субсидии; количество патриотических акций и мероприятий, проведенных общественной организацией с использованием средств адресной субсидии; доля казачьих обществ, включенных в государственный реестр казачьих обществ Российской Федерации в Приморском крае, в общем количестве казачьих обществ, включенных в государственный реестр казачьих обществ Российской Федерации в Приморском крае; численность граждан и добровольцев, привлеченных СО НКО к реализации общественно значимых программ (проектов); количество СО НКО, которым оказана поддержка в нефинансовых формах; количество поддержанных за счет краевого бюджета муниципальных программ по поддержке СО НКО
3.2.1.	Предоставление субсидии Приморской краевой организации Общероссийской общественной организации «Всероссийское общество инвалидов»	департамент внутренней политики Приморского края	01.01.2020	31.12.2027	в ходе реализации мероприятия будет оказана государственная поддержка РО ОООИ; повышение эффективности участия РО ОООИ в социальном развитии региона; реализация общественно полезных программ РО ОООИ, направленных на защиту прав и интересов инвалидов в Приморском крае, их социокультурную реабилитацию и интеграцию в общественную жизнь	численность инвалидов всех возрастов, получивших поддержку при реализации общественной организацией общественно значимой программы, с использованием средств адресной субсидии; количество социально значимых мероприятий, акций, проектов по защите прав и интересов инвалидов в Приморском крае, их социокультурной реабилитации и интеграции в общественную жизнь, проведенных общественной организацией с использованием средств адресной субсидии
3.2.2.	Предоставление субсидии Приморской краевой организации Общероссийской общественной организации инвалидов «Всероссийское ордена Трудового Красного Знамени общество слепых»	департамент внутренней политики Приморского края	01.01.2020	31.12.2027	в ходе реализации мероприятия будет оказана государственная поддержка РО ОООИ; повышение эффективности участия РО ОООИ в социальном развитии региона; реализация общественно полезных программ РО ОООИ, направленных на защиту прав и интересов инвалидов в Приморском крае, их социокультурную реабилитацию и интеграцию в общественную жизнь	численность инвалидов всех возрастов, получивших поддержку при реализации общественной организацией общественно значимой программы, с использованием средств адресной субсидии; количество социально значимых мероприятий, акций, проектов по защите прав и интересов инвалидов в Приморском крае, их социокультурной реабилитации и интеграции в общественную жизнь, проведенных общественной организацией с использованием средств адресной субсидии
3.2.3.	Предоставление субсидии Приморскому региональному отделению Общероссийской общественной организации инвалидов «Всероссийское общество глухих»	департамент внутренней политики Приморского края	01.01.2020	31.12.2027	в ходе реализации мероприятия будет оказана государственная поддержка РО ОООИ; повышение эффективности участия РО ОООИ в социальном развитии региона; реализация общественно полезных программ РО ОООИ, направленных на защиту прав и интересов инвалидов в Приморском крае, их социокультурную реабилитацию и интеграцию в общественную жизнь	численность инвалидов всех возрастов, получивших поддержку при реализации общественной организацией общественно значимой программы, с использованием средств адресной субсидии; количество социально значимых мероприятий, акций, проектов по защите прав и интересов инвалидов в Приморском крае, их социокультурной реабилитации и интеграции в общественную жизнь, проведенных общественной организацией с использованием средств адресной субсидии
3.2.4.	Предоставление субсидии Приморской краевой общественной организации ветеранов (пенсионеров) войны, труда, Вооруженных Сил и правоохранительных органов	департамент внутренней политики Приморского края	01.01.2020	31.12.2027	в ходе реализации мероприятия будет оказана государственная поддержка Краевому совету ветеранов; содействие реализации ее общественно полезных программ, направленных на защиту прав и интересов ветеранов в Приморском крае, обеспечение им достойных условий жизни, привлечение ветеранов к участию в патриотическом и нравственном воспитании молодежи	количество жителей Приморского края, принявших участие в акциях и мероприятиях патриотической направленности, проведенных общественной организацией с использованием средств адресной субсидии; количество патриотических акций и мероприятий, проведенных общественной организацией с использованием средств адресной субсидии
3.2.5.	Предоставление субсидии Приморскому отдельскому казачьему обществу Уссурийского войскового казачьего общества	департамент внутренней политики Приморского края	01.01.2020	31.12.2027	в ходе реализации мероприятия будет оказана государственная поддержка Приморскому отдельскому казачьему обществу Уссурийского войскового казачьего общества; содействие привлечению российского казачества к гражданской и иной службе	количество патриотических акций и мероприятий, проведенных общественной организацией с использованием средств адресной субсидии; доля казачьих обществ, включенных в государственный реестр казачьих обществ Российской Федерации в Приморском крае в общем количестве казачьих обществ, включенных в государственный реестр казачьих обществ Российской Федерации в Приморском края
3.2.6.	Предоставление субсидии на создание и обеспечение уставной деятельности автономной некоммерческой организации «Ресурсный центр «Фонд грантов Губернатора Приморского края»	департамент внутренней политики Приморского края	01.01.2023	31.12.2027	в рамках работы АНО «Ресурсный центр «Фонд грантов Губернатора Приморского края» ежегодно будет оказана поддержка СО НКО в нефинансовых формах: 2023 - не менее 100 представителям СО НКО и гражданским активистам; 2024 – не менее 150; 2025 – 2027 – не менее 200 ежегодно	количество СО НКО, которым оказана поддержка в нефинансовых формах
3.2.7.	Предоставление субсидии некоммерческому партнерству «Дальневосточный музей авиации»	департамент внутренней политики Приморского края	01.01.2020	31.12.2020	в ходе реализации мероприятия будет оказана государственная поддержка некоммерческому партнёрству «Дальневосточный музей авиации»; расширение участия общественных и некоммерческих организаций в патриотическом воспитании граждан	количество жителей Приморского края, принявших участие в акциях и мероприятиях патриотической направленности, проведенных общественной организацией с использованием средств адресной субсидии; количество патриотических акций и мероприятий, проведенных общественной организацией с использованием средств адресной субсидии
3.3.	Основное мероприятие: Проведение краевых мероприятий, направленных на развитие институтов гражданского общества, в том числе СО НКО в Приморском крае	департамент внутренней политики Приморского края	01.01.2020	31.12.2027	ожидается рост числа СО НКО, осуществляющих деятельность на территории Приморского края; создание условий для эффективной деятельности и развития институтов гражданского общества с целью их привлечения к активному участию в социально-экономическом развитии Приморского края	численность граждан и добровольцев, привлеченных СО НКО к реализации общественно значимых программ (проектов); количество СО НКО, которым оказана поддержка в нефинансовых формах; количество поддержанных за счет краевого бюджета муниципальных программ по поддержке СО НКО
3.3.1.	Информационно-просветительские и обучающие мероприятия, направленные на поддержку СО НКО в Приморском крае и популяризацию их деятельности	департамент внутренней политики Приморского края	01.01.2020	31.12.2027	ежегодно будет оказана поддержка СО НКО в нефинансовых формах не менее 100 представителям СО НКО и гражданским активистам	численность граждан и добровольцев, привлеченных СО НКО к реализации общественно значимых программ (проектов); количество СО НКО, которым оказана поддержка в нефинансовых формах
3.3.2.	Предоставление субсидий из краевого бюджета по итогам конкурсного отбора бюджетам муниципальных образований Приморского края с целью софинансирования муниципальных программ по поддержке СО НКО	департамент внутренней политики Приморского края	01.01.2023	31.12.2027	в ходе реализации мероприятия будут предоставлены субсидии из краевого бюджета не менее пяти городским округам и муниципальным образованиям (муниципальным районам) Приморского края ежегодно	количество поддержанных за счет краевого бюджета муниципальных программ по поддержке СО НКО

».

Приложение № 3
к постановлению
Правительства Приморского края
от 26.06.2020 № 567-пп

«Приложение № 5
к государственной программе Приморского края «Патриотическое воспитание граждан, реализация государственной национальной политики и развитие институтов гражданского общества на территории Приморского края» на 2020-2027 годы

ИНФОРМАЦИЯ
о ресурсном обеспечении реализации государственной программы Приморского края «Патриотическое воспитание граждан, реализация государственной национальной политики и развитие институтов гражданского общества на территории Приморского края» на 2020-2027 годы за счет средств краевого бюджета

№ п/п	Наименование подпрограммы, программы, принятой в соответствии с требованиями федерального законодательства в сфере реализации государственной программы	Ответственный исполнитель, соисполнители	Код бюджетной классификации				Расходы (тыс. руб.), годы								
			ГРБС	РзПр	ЦСР	ВР	2020	2021	2022	2023	2024	2025	2026	2027	Всего

1	2	3	4	5	6	7	8	9	10	11	12	13	14	15	16
	Государственная программа «Патриотическое воспитание граждан, реализация государственной национальной политики и развитие институтов гражданского общества на территории Приморского края» на 2020-2027 годы	Всего	x	x	x	x	196 241,16	114 238,75	117 754,64	198 737,69	188 737,69	188 737,69	188 737,69	188 737,69	1 381 923,00
		министерство образования Приморского края	759	x	x	x	6 100,00	0,00	0,00	9 050,00	9 050,00	9 050,00	9 050,00	9 050,00	51 350,00
		министерство физической культуры и спорта Приморского края	764	x	x	x	5 406,95	1 051,40	1 051,40	1 051,04	1 051,04	1 051,04	1 051,04	1 051,04	12 764,23
		департамент по делам молодежи Приморского края	774	x	x	x	34 100,00	0,00	0,00	6 150,00	6 150,00	6 150,00	6 150,00	6 150,00	64 850,00
		департамент по координации правоохранительной деятельности, исполнения административного законодательства и обеспечения деятельности мировых судей Приморского края	785	x	x	x	600,00	600,00	600,00	600,00	600,00	600,00	600,00	600,00	4 800,00
		департамент внутренней политики Приморского края	789	x	x	x	150 031,26	110 232,06	110 295,01	181 886,65	171 886,65	171 886,65	171 886,65	171 886,65	1 239 991,58
		инспекция по охране объектов культурного наследия Приморского края	799	x	x	x	2,95	2 355,29	5 808,23	0,00	0,00	0,00	0,00	0,00	8 166,47
1.	Подпрограмма № 1 «Патриотическое воспитание жителей Приморского края» на 2020-2027 годы	Всего	x	x	x	x	46 308,50	3 055,29	6 508,23	16 950,00	16 950,00	16 950,00	16 950,00	16 950,00	140 622,02
		министерство образования Приморского края	759	x	x	x	6 100,00	0,00	0,00	9 050,00	9 050,00	9 050,00	9 050,00	9 050,00	51 350,00
		министерство физической культуры и спорта Приморского края	764	x	x	x	5 055,55	700,00	700,00	700,00	700,00	700,00	700,00	700,00	9 955,55
		департамент по делам молодежи Приморского края	774	x	x	x	34 100,00	0,00	0,00	6 150,00	6 150,00	6 150,00	6 150,00	6 150,00	64 850,00
		департамент внутренней политики Приморского края	789	x	x	x	1 050,00	0,00	0,00	1 050,00	1 050,00	1 050,00	1 050,00	1 050,00	6 300,00
		инспекция по охране объектов культурного наследия Приморского края	799	x	x	x	2,95	2 355,29	5 808,23	0,00	0,00	0,00	0,00	0,00	8 166,47
1.1.	Основное мероприятие: Повышение профессионального уровня работников сферы патриотического воспитания	департамент внутренней политики Приморского края	789	x	x	x	250,00	0,00	0,00	250,00	250,00	250,00	250,00	250,00	1 500,00
1.1.1.	Семинар-совещание с руководителями ветеранских, молодежных и детских объединений о роли государства и институтов гражданского общества в формировании патриотического сознания молодежи	департамент внутренней политики Приморского края	789	0709	1910123540	244	250,00	0,00	0,00	250,00	250,00	250,00	250,00	250,00	1 500,00
1.2.	Основное мероприятие: Общекраевые форумы и конференции, развитие экпертной поддержки патриотического воспитания	департамент внутренней политики Приморского края	789	x	x	x	350,00	0,00	0,00	350,00	350,00	350,00	350,00	350,00	2 100,00
1.2.1.	Форум с участием руководителей ветеранских организаций, молодежных, детских объединений по актуальным проблемам патриотического воспитания	департамент внутренней политики Приморского края	789	0709	1910223550	244	350,00	0,00	0,00	350,00	350,00	350,00	350,00	350,00	2 100,00
1.3.	Основное мероприятие: Мероприятия историко-патриотической, патриотической, культурно-патриотической, спортивно-патриотической направленности	Всего	x	x	x	x	11 608,50	3 055,29	6 508,23	16 350,00	16 350,00	16 350,00	16 350,00	16 350,00	102 922,02
		министерство образования Приморского края	759	x	x	x	6 100,00	0,00	0,00	9 050,00	9 050,00	9 050,00	9 050,00	9 050,00	51 350,00
		министерство физической культуры и спорта Приморского края	764	x	x	x	5 055,55	700,00	700,00	700,00	700,00	700,00	700,00	700,00	9 955,55
		департамент по делам молодежи Приморского края	774	x	x	x	0,00	0,00	0,00	6 150,00	6 150,00	6 150,00	6 150,00	6 150,00	30 750,00
		департамент внутренней политики Приморского края	789	x	x	x	450,00	0,00	0,00	450,00	450,00	450,00	450,00	450,00	2 700,00
		инспекция по охране объектов культурного наследия Приморского края	799	x	x	x	2,95	2 355,29	5 808,23	0,00	0,00	0,00	0,00	0,00	8 166,47
1.3.1.	Фестиваль патриотической песни «Восточный форпост»	департамент внутренней политики Приморского края	789	0709	1910323560	244	150,00	0,00	0,00	150,00	150,00	150,00	150,00	150,00	900,00
1.3.2.	Проведение молодежной патриотической акции «Дорогами Памяти»	департамент внутренней политики Приморского края	789	0709	1910323560	244	300,00	0,00	0,00	300,00	300,00	300,00	300,00	300,00	1 800,00
1.3.3.	Организация и проведение краевых Спартакиад молодежи допризывного возраста и других мероприятий для молодежи патриотической направленности	министерство физической культуры и спорта Приморского края	764	1102	1910371020	622	5 055,55	700,00	700,00	700,00	700,00	700,00	700,00	700,00	9 955,55
1.3.4.	Субсидия на обеспечение уставной деятельности автономной некоммерческой организации «Центр содействия развитию молодежи Приморского края» в целях развития деятельности Приморского регионального отделения Общероссийской общественно- государственной детско-юношеской организации «Российское движение школьников»	департамент по делам молодежи Приморского края	774	0707	1910361110	633	0,00	0,00	0,00	6 150,00	6 150,00	6 150,00	6 150,00	6 150,00	30 750,00
1.3.5.	Мероприятия по вопросам гражданско-патриотического воспитания детей и молодежи, реализуемые краевыми государственными образовательными учреждениями	министерство образования Приморского края	759	0703	1910371570	622	3 050,00	0,00	0,00	9 050,00	9 050,00	9 050,00	9 050,00	9 050,00	48 300,00
1.3.6.	Субсидии бюджетам муниципальных образований Приморского края на проведение работ по восстановлению воинских захоронений, находящихся в муниципальной собственности	инспекция по охране объектов культурного наследия Приморского края	799	0804	19103R2990	521	2,95	2 355,29	5 808,23	0,00	0,00	0,00	0,00	0,00	8 166,47
1.3.7.	Мероприятия по вопросам гражданско-патриотического воспитания детей и молодежи	министерство образования Приморского края	759	0709	1910324290	244	3 050,00	0,00	0,00	0,00	0,00	0,00	0,00	0,00	3 050,00
1.4.	Основное мероприятие: Федеральный проект «Социальная активность»	департамент по делам молодежи Приморского края	774	x	x	x	34 100,00	0,00	0,00	0,00	0,00	0,00	0,00	0,00	34 100,00
1.4.1.	Предоставление субсидии из краевого бюджета региональному отделению Всероссийскому военно-патриотическому общественному движению «ЮНАРМИЯ» в целях финансового обеспечения затрат на развитие общественно значимых проектов	департамент по делам молодежи Приморского края	774	0707	191E861780	633	34 100,00	0,00	0,00	0,00	0,00	0,00	0,00	0,00	34 100,00
2.	Подпрограмма № 2 «Этнокультурное развитие народов Приморского края и гармонизация межнациональных отношений» на 2020-2027 годы	Всего	x	x	x	x	4 595,39	583,46	646,41	39 817,69	34 817,69	34 817,69	34 817,69	34 817,69	184 913,71
		министерство физической культуры и спорта Приморского края	764	x	x	x	351,40	351,40	351,40	351,04	351,04	351,04	351,04	351,04	2 809,40
		департамент внутренней политики Приморского края					4 243,99	232,06	295,01	39 466,65	34 466,65	34 466,65	34 466,65	34 466,65	182 104,31
2.1.	Основное мероприятие: Формирование общегражданского единства. Сохранение и развитие этнокультурного многообразия народов России, гармонизация межнациональных (межэтнических) отношений	департамент внутренней политики Приморского края	789	x	x	x	4 011,93	0,00	0,00	29 300,00	24 300,00	24 300,00	24 300,00	24 300,00	130 511,93
2.1.1.	Проведение Конгресса народов Приморского края	департамент внутренней политики При морского края	789	0113	1920123570	244	1 167,04	0,00	0,00	1 200,00	1 200,00	1 200,00	1 200,00	1 200,00	7 167,04
2.1.2.	Проведение постоянно действующего семинара «Приморье: народы, религии, общество»	департамент внутренней политики Приморского края	789	0113	1920123570	244	200,00	0,00	0,00	200,00	200,00	200,00	200,00	200,00	1 200,00
2.1.3.	Издание сборника «Приморье: народы, религии, общество»	департамент внутренней политики Приморского края	789	0113	1920123570	244	0,00	0,00	0,00	600,00	600,00	600,00	600,00	600,00	3 000,00
2.1.4.	Обеспечение участия общественных объединений в мероприятиях федерального и межрегионального уровней, направленных на развитие межнационального сотрудничества в сфере Реализации государственной национальной политики Российской Федерации	департамент внутренней политики Приморского края	789	0113	1920123570	244	1 000,00	0,00	0,00	1 000,00	1 000,00	1 000,00	1 000,00	1 000,00	6 000,00
2.1.5.	Реализация мероприятий по укреплению единства российской нации и этнокультурному развитию народов России	департамент внутренней политики Приморского края	789	x	x	x	644,89	0,00	0,00	0,00	0,00	0,00	0,00	0,00	644,89
2.1.5.1.	Этноурок «Приморье многонациональное»	департамент внутренней политики Приморского края	789	0113	19201R5160	244	644,89	0,00	0,00	0,00	0,00	0,00	0,00	0,00	644,89

2.1.6.	Проведение краевого фестиваля коренных малочисленных народов Приморского края	департамент внутренней политики Приморского края	789	0113	1920123570	244	1 000,00	0,00	0,00	1 000,00	1 000,00	1 000,00	1 000,00	1 000,00	6 000,00
2.1.7.	Субсидия на создание и обеспечение уставной деятельности автономной некоммерческой организации «Дом дружбы»	департамент внутренней политики Приморского края	789	0113	192016XXXX	633	0,00	0,00	0,00	25 000,00	20 000,00	20 000,00	20 000,00	20 000,00	105 000,00
2.1.8.	Конференция «Межконфессиональный диалог как фактор устойчивого развития региона»	департамент внутренней политики Приморского края	789	0113	1920123570	244	0,00	0,00	0,00	300,00	300,00	300,00	300,00	300,00	1 500,00
2.2.	Основное мероприятие: Повышение качества жизни коренных малочисленных народов Российской Федерации, проживающих в Приморском крае	департамент внутренней политики Приморского края	789	x	x	x	232,06	232,06	295,01	10 166,65	10 166,65	10 166,65	10 166,65	10 166,65	51 592,38
2.2.1.	Предоставление субсидий из краевого бюджета, источником финансового обеспечения которых в том числе являются субсидии из федерального бюджета, бюджетам муниципальных образований Приморского края на поддержку экономического и социального развития коренных малочисленных народов Севера, Сибири и Дальнего Востока Российской Федерации	департамент внутренней политики Приморского края	789	0113	19202R5150	521	232,06	232,06	295,01	166,65	166,65	166,65	166,65	166,65	1 592,38
2.2.2.	Предоставление субсидий из краевого бюджета бюджетам муниципальных образований Приморского края на поддержку экономического и социального развития коренных малочисленных народов Севера, Сибири и Дальнего Востока Российской Федерации, проживающих в сельских поселениях	департамент внутренней политики Приморского края	789	0113	1920292XXX	521	0,00	0,00	0,00	10 000,00	10 000,00	10 000,00	10 000,00	10 000,00	50 000,00
2.3.	Основное мероприятие: Содействие сохранению и развитию самобытной культуры коренных малочисленных народов Российской Федерации, проживающих в Приморском крае	министерство физической культуры и спорта Приморского края	764	x	x	x	351,40	351,40	351,40	351,04	351,04	351,04	351,04	351,04	2 809,40
2.3.1.	Проведение краевой Спартакиады коренных малочисленных народов Российской Федерации, проживающих в Приморском крае	министерство физической культуры и спорта Приморского края	764	1102	1920371030	622	351,40	351,40	351,40	351,04	351,04	351,04	351,04	351,04	2 809,40
3.	Подпрограмма № 3 «Поддержка социально ориентированных некоммерческих и иных общественных организаций Приморского края» на 2020-2027 годы	Всего	x	x	x	x	145 337,27	110 600,00	110 600,00	141 970,00	136 970,00	136 970,00	136 970,00	136 970,00	1 056 387,27
		департамент по координации правоохранительной деятельности исполнения административного законодательства и обеспечения деятельности мировых судей Приморского края	785	x	x	x	600,00	600,00	600,00	600,00	600,00	600,00	600,00	600,00	4 800,00
		департамент внутренней политики Приморского края	789	x	x	x	144 737,27	110 000,00	110 000,00	141 370,00	136 370,00	136 370,00	136 370,00	136 370,00	1 051 587,27
3.1.	Основное мероприятие: Поддержка социально ори-ентированных неком-мерческих организаций в Приморском крае	Всего	x	x	x	x	66 600,00	65 600,00	65 600,00	66 600,00	66 600,00	66 600,00	66 600,00	66 600,00	530 800,00
		департамент по координации правоохранительной деятельности, исполнения административного законодательства и обеспечения деятельности мировых судей Приморского края	785	x	x	x	600,00	600,00	600,00	600,00	600,00	600,00	600,00	600,00	4 800,00
		департамент внутренней политики Приморского края	789	x	x	x	66 000,00	65 000,00	65 000,00	66 000,00	66 000,00	66 000,00	66 000,00	66 000,00	526 000,00
3.1.1.	Финансовая поддержка СО НКО путем предоставления субсидий из краевого бюджета на финансовое обеспечение затрат, связанных с реализацией общественно значимых программ (проектов) по направлениям деятельности:	Всего	x	x	x	x	65 600,00	65 600,00	65 600,00	65 600,00	65 600,00	65 600,00	65 600,00	65 600,00	524 800,00
		департамент по координации правоохранительной деятельности, исполнения административного законодательства и обеспечения деятельности мировых судей Приморского края	785	x	x	x	600,00	600,00	600,00	600,00	600,00	600,00	600,00	600,00	4 800,00
		департамент внутренней политики Приморского края	789	x	x	x	65 000,00	65 000,00	65 000,00	65 000,00	65 000,00	65 000,00	65 000,00	65 000,00	520 000,00
3.1.1.1.	Укрепление межнациональных, межэтнических и межконфессиональных отношений, профилактика экстремизма и ксенофобии	департамент внутренней политики Приморского края	789	1006	1930161290	633	9 000,00	10 000,00	10 000,00	10 000,00	10 000,00	10 000,00	10 000,00	10 000,00	79 000,00
3.1.1.2.	Развитие институтов гражданского общества	департамент внутренней политики Приморского края	789	1006	1930161290	633	9 000,00	10 000,00	10 000,00	10 000,00	10 000,00	10 000,00	10 000,00	10 000,00	79 000,00
3.1.1.3.	Гражданско-патриотическое воспитание, краеведение	департамент внутренней политики Приморского края	789	1006	1930161290	633	20 000,00	10 000,00	10 000,00	10 000,00	10 000,00	10 000,00	10 000,00	10 000,00	90 000,00
3.1.1.4.	Социальная адаптация инвалидов и их семей	департамент внутренней политики Приморского края	789	1006	1930161290	633	6 000,00	10 000,00	10 000,00	10 000,00	10 000,00	10 000,00	10 000,00	10 000,00	76 000,00
3.1.1.5.	Профилактика социально опасных форм поведения граждан в части незаконного потребления наркотических средств и психотропных веществ, наркомании, социальная реабилитация, социальная и трудовая реинтеграция лиц, потребляющих наркотические средства или психотропные вещества либо отбывших уголовное наказание в виде лишения свободы и (или) подвергшихся иным мерам уголовно-правового характера	департамент по координации правоохранительной деятельности, исполнения административного законодательства и обеспечения деятельности мировых судей Приморского края	785	1006	1930161290	633	600,00	600,00	600,00	600,00	600,00	600,00	600,00	600,00	4 800,00
3.1.1.6.	Развитие духовно-нравственных основ, традиционного образа жизни и культуры российского казачества, включая военно-патриотическое воспитание казачьей молодежи	департамент внутренней политики Приморского края	789	1006	1930161290	633	5 000,00	5 000,00	5 000,00	5 000,00	5 000,00	5 000,00	5 000,00	5 000,00	40 000,00
3.1.1.7.	Профилактика социального сиротства, поддержка материнства и детства	департамент внутренней политики Приморского края	789	1006	1930161290	633	8 000,00	10 000,00	10 000,00	10 000,00	10 000,00	10 000,00	10 000,00	10 000,00	78 000,00
3.1.1.8.	Повышение качества жизни пожилого человека	департамент внутренней политики Приморского края	789	1006	1930161290	633	8 000,00	10 000,00	10 000,00	10 000,00	10 000,00	10 000,00	10 000,00	10 000,00	78 000,00
3.1.2.	Проведение краевого форума СО НКО	департамент внутренней политики Приморского края	789	1006	1930123810	244	1 000,00	0,00	0,00	1 000,00	1 000,00	1 000,00	1 000,00	1 000,00	6 000,00
3.2.	Основное мероприятие: Поддержка иных общественных организаций в Приморском крае	департамент внутренней политики Приморского края	789	x	x	x	77 787,27	45 000,00	45 000,00	69 000,00	64 000,00	64 000,00	64 000,00	64 000,00	492 787,27
3.2.1.	Предоставление субсидии Приморской краевой организации общероссийской общественной организации «Всероссийское общество инвалидов»	департамент внутренней политики Приморского края	789	1006	1930261380	633	11 500,00	10 000,00	10 000,00	10 000,00	10 000,00	10 000,00	10 000,00	10 000,00	81 500,00
3.2.2.	Предоставление субсидии Приморской краевой организации Общероссийской общественной организации инвалидов «Всероссийское ордена Трудового Красного Знамени общество слепых»	департамент внутренней политики Приморского края	789	1006	1930261390	633	2 000,00	2 000,00	2 000,00	2 000,00	2 000,00	2 000,00	2 000,00	2 000,00	16 000,00
3.2.3.	Предоставление субсидии Приморскому региональному отделению Общероссийской общественной организации инвалидов «Всероссийское общество глухих»	департамент внутренней политики Приморского края	789	1006	1930261400	633	2 000,00	2 000,00	2 000,00	2 000,00	2 000,00	2 000,00	2 000,00	2 000,00	16 000,00
3.2.4.	Предоставление субсидии Приморской краевой общественной организации ветеранов (пенсионеров) войны, труда, Вооруженных Сил и правоохранительных органов	департамент внутренней политики При морского края	789	1006	1930261410	633	36 000,00	21 000,00	21 000,00	20 000,00	20 000,00	20 000,00	20 000,00	20 000,00	178 000,00
3.2.5.	Предоставление субсидии Приморскому отдельскому казачьему обществу Уссурийского войскового казачьего общества	департамент внутренней политики Приморского края	789	0113	1930261530	633	10 000,00	10 000,00	10 000,00	10 000,00	10 000,00	10 000,00	10 000,00	10 000,00	80 000,00
3.2.6.	Предоставление субсидии на создание и обеспечение уставной деятельности автономной некоммерческой организации «Ресурсный центр «Фонд грантов Губернатора Приморского края»	департамент внутренней политики Приморского края	789	0113	193026XXXX	633	0,00	0,00	0,00	25 000,00	20 000,00	20 000,00	20 000,00	20 000,00	105 000,00
3.2.7.	Предоставление субсидии некоммерческому партнерству «Дальневосточный музей авиации»	департамент внутренней политики Приморского края	789	0801	1930261540	633	16 287,27	0,00	0,00	0,00	0,00	0,00	0,00	0,00	16 287,27
3.3.	Основное мероприятие: Проведение краевых мероприятий, направленных на развитие институтов гражданского общества, в том числе СО НКО в Приморском крае	департамент внутренней политики Приморского края	789	x	x	x	950,00	0,00	0,00	6 370,00	6 370,00	6 370,00	6 370,00	6 370,00	32 800,00

3.3.1.	Информационно-просветительские и обучающие мероприятия, направленные на поддержку СО НКО в Приморском крае и популяризацию их деятельности	департамент внутренней политики Приморского края -	789	1006	1930324110	244	950,00	0,00	0,00	1 370,00	1 370,00	1 370,00	1 370,00	1 370,00	7 800,00
3.3.2.	Предоставление субсидий из краевого бюджета по итогам конкурсного отбора бюджетам муниципальных образований Приморского края с целью софинансирования муниципальных программ по поддержке СО НКО	департамент внутренней политики Приморского края	789	1006	1930392XXX	521	0,00	0,00	0,00	5 000,00	5 000,00	5 000,00	5 000,00	5 000,00	25 000,00

».

Приложение № 4
к постановлению
Правительства Приморского края
от 26.06.2020 № 567-пп

«Приложение № 6
к государственной программе Приморского края «Патриотическое воспитание граждан, реализация государственной национальной политики и развитие институтов гражданского общества на территории Приморского края» на 2020-2027 годы

ИНФОРМАЦИЯ
о ресурсном обеспечении государственной программы Приморского края «Патриотическое воспитание граждан, реализация государственной национальной политики и развитие институтов гражданского общества на территории Приморского края» на 2020-2027 годы за счет средств краевого бюджета и прогнозная оценка привлекаемых на реализацию ее целей средств федерального бюджета, бюджетов государственных внебюджетных фондов, иных внебюджетных источников, бюджетов муниципальных образований Приморского края в случае участия Приморского края в реализации муниципальных программ, аналогичных мероприятиям государственной программы Приморского края

№ п/п	Наименование подпрограммы, программы, принятой в соответствии с требованиями федерального законодательства в сфере реализации государственной программы	Источники ресурсного обеспечения	ГРБС	Сумма расходов (тыс. руб.), годы								
				2020	2021	2022	2023	2024	2025	2026	2027	Всего
1	2	3	4	5	6	7	8	9	10	11	12	13
	Государственная программа «Патриотическое воспитание граждан, реализация государственной национальной политики и развитие институтов гражданского общества на территории Приморского края» на 2020-2027 годы	Всего		209 273,29	139 792,18	156 375,26	206 533,82	196 533,82	196 533,82	196 533,82	196 533,82	1 498 109,83
		федеральный бюджет (субсидии субвенции иные межбюджетные трансферты)	Всего	6 452,60	18 973,90	32 042,00	1 222,10	1 222,10	1 222,10	1 222,10	1 222,10	63 579,00
			789	6 431,00	1 701,80	1 548,80	1 222,10	1 222,10	1 222,10	1 222,10	1 222,10	15 792,10
			799	21,60	17 272,10	30 493,20	0,00	0,00	0,00	0,00	0,00	47 786,90
		краевой бюджет	Всего	196 241,16	114 238,75	117 754,64	198 737,69	188 737,69	188 737,69	188 737,69	188 737,69	1 381 923,00
			759	6 100,00	0,00	0,00	9 050,00	9 050,00	9 050,00	9 050,00	9 050,00	51 350,00
			764	5 406,95	1 051,40	1 051,40	1 051,04	1 051,04	1 051,04	1 051,04	1 051,04	12 764,95
			774	34 100,00	0,00	0,00	6 150,00	6 150,00	6 150,00	6 150,00	6 150,00	64 850,00
			785	600,00	600,00	600,00	600,00	600,00	600,00	600,00	600,00	4 800,00
			789	150 031,26	110 232,06	110 295,01	181 886,65	171 886,65	171 886,65	171 886,65	171 886,65	1 239 991,58
			799	2,95	2 355,29	5 808,23	0,00	0,00	0,00	0,00	0,00	8 166,47
		бюджет муниципальных образований	789	19,53	19,53	18,62	14,03	14,03	14,03	14,03	14,03	127,83
		государственные внебюджетные фонды Российской Федерации		0,00	0,00	0,00	0,00	0,00	0,00	0,00	0,00	0,00
		территориальные государственные внебюджетные фонды		0,00	0,00	0,00	0,00	0,00	0,00	0,00	0,00	0,00
		иные внебюджетные источники	Всего	6 560,00	6 560,00	6 560,00	6 560,00	6 560,00	6 560,00	6 560,00	6 560,00	52 480,00
			785	60,00	60,00	60,00	60,00	60,00	60,00	60,00	60,00	480,00
			789	6 500,00	6 500,00	6 500,00	6 500,00	6 500,00	6 500,00	6 500,00	6 500,00	52 000,00
1.	Подпрограмма № 1 «Патриотическое воспитание жителей Приморского края» на 2020-2027 годы	Всего		46 330,10	20 327,39	37 001,43	16 950,00	16 950,00	16 950,00	16 950,00	16 950,00	188 408,92
		федеральный бюджет	799	21,60	17 272,10	30 493,20	0,00	0,00	0,00	0,00	0,00	47 786,90
		(субсидии субвенции иные межбюджетные трансферты)										
		краевой бюджет	Всего	46 308,50	3 055,29	6 508,23	16 950,00	16 950,00	16 950,00	16 950,00	16 950,00	140 622,02
			759	6 100,00	0,00	0,00	9 050,00	9 050,00	9 050,00	9 050,00	9 050,00	51 350,00
			764	5 055,55	700,00	700,00	700,00	700,00	700,00	700,00	700,00	9 955,55
			774	34 100,00	0,00	0,00	6 150,00	6 150,00	6 150,00	6 150,00	6 150,00	64 850,00
			789	1 050,00	0,00	0,00	1 050,00	1 050,00	1 050,00	1 050,00	1 050,00	6 300,00
			799	2,95	2 355,29	5 808,23	0,00	0,00	0,00	0,00	0,00	8 166,47
		бюджет муниципальных образований		0,00	0,00	0,00	0,00	0,00	0,00	0,00	0,00	0,00
		государственные внебюджетные фонды Российской Федерации		0,00	0,00	0,00	0,00	0,00	0,00	0,00	0,00	0,00
		территориальные государственные внебюджетные фонды		0,00	0,00	0,00	0,00	0,00	0,00	0,00	0,00	0,00
		иные внебюджетные источники		0,00	0,00	0,00	0,00	0,00	0,00	0,00	0,00	0,00
1.1.	Основное мероприятие: Повышение профессионального уровня работников сферы патриотического воспитания	Всего		250,00	0,00	0,00	250,00	250,00	250,00	250,00	250,00	1 500,00
		федеральный бюджет (субсидии субвенции иные межбюджетные трансферты)		0,00	0,00	0,00	0,00	0,00	0,00	0,00	0,00	0,00
		краевой бюджет	789	250,00	0,00	0,00	250,00	250,00	250,00	250,00	250,00	1 500,00
		бюджет муниципальных образований		0,00	0,00	0,00	0,00	0,00	0,00	0,00	0,00	0,00
		государственные внебюджетные фонды Российской Федерации		0,00	0,00	0,00	0,00	0,00	0,00	0,00	0,00	0,00
		территориальные государственные внебюджетные фонды		0,00	0,00	0,00	0,00	0,00	0,00	0,00	0,00	0,00
		иные внебюджетные источники		0,00	0,00	0,00	0,00	0,00	0,00	0,00	0,00	0,00
1.1.1.	Семинар-совещание с руководителями ветеранских, молодежных и детских объединений о роли государства и институтов гражданского общества в формировании патриотического сознания молодежи	Всего		250,00	0,00	0,00	250,00	250,00	250,00	250,00	250,00	1 500,00
		федеральный бюджет (субсидии субвенции иные межбюджетные трансферты)		0,00	0,00	0,00	0,00	0,00	0,00	0,00	0,00	0,00
		краевой бюджет	789	250,00	0,00	0,00	250,00	250,00	250,00	250,00	250,00	1 500,00
		бюджет муниципальных образований		0,00	0,00	0,00	0,00	0,00	0,00	0,00	0,00	0,00
		государственные внебюджетные фонды Российской Федерации		0,00	0,00	0,00	0,00	0,00	0,00	0,00	0,00	0,00
		территориальные государственные внебюджетные фонды		0,00	0,00	0,00	0,00	0,00	0,00	0,00	0,00	0,00
		иные внебюджетные источники		0,00	0,00	0,00	0,00	0,00	0,00	0,00	0,00	0,00
1.2.	Основное мероприятие: Общекраевые форумы и конференции, развитие экспертной поддержки патриотического воспитания	Всего		350,00	0,00	0,00	350,00	350,00	350,00	350,00	350,00	2 100,00
		федеральный бюджет (субсидии субвенции иные межбюджетные трансферты)		0,00	0,00	0,00	0,00	0,00	0,00	0,00	0,00	0,00
		краевой бюджет	789	350,00	0,00	0,00	350,00	350,00	350,00	350,00	350,00	2 100,00
		бюджет муниципальных образований		0,00	0,00	0,00	0,00	0,00	0,00	0,00	0,00	0,00
		государств внебюджетные фонды Российской Федерации		0,00	0,00	0,00	0,00	0,00	0,00	0,00	0,00	0,00
		территориальные государственные внебюджетные фонды		0,00	0,00	0,00	0,00	0,00	0,00	0,00	0,00	0,00
		иные внебюджетные источники		0,00	0,00	0,00	0,00	0,00	0,00	0,00	0,00	0,00
1.2.1.	Форум с участием руководителей ветеранских организаций, молодежных, детских объединений по актуальным проблемам патриотического воспитания	Всего		350,00	0,00	0,00	350,00	350,00	350,00	350,00	350,00	2 100,00
		федеральный бюджет (субсидии субвенции иные межбюджетные трансферты)		0,00	0,00	0,00	0,00	0,00	0,00	0,00	0,00	0,00
		краевой бюджет	789	350,00	0,00	0,00	350,00	350,00	350,00	350,00	350,00	2 100,00
		бюджет муниципальных образований		0,00	0,00	0,00	0,00	0,00	0,00	0,00	0,00	0,00
		государственные внебюджетные фонды Российской Федерации		0,00	0,00	0,00	0,00	0,00	0,00	0,00	0,00	0,00
		территориальные государственные		0,00	0,00	0,00	0,00	0,00	0,00	0,00	0,00	0,00
		внебюджетные фонды										
		иные внебюджетные источники		0,00	0,00	0,00	0,00	0,00	0,00	0,00	0,00	0,00
1.3.	Основное мероприятие: Мероприятия историко-патриотической, культурно-патриотической, спортивно-патриотической направленности	Всего		11 630,10	20 327,39	37 001,43	16 350,00	16 350,00	16 350,00	16 350,00	16 350,00	150 708,92
		федеральный бюджет (субсидии субвенции иные межбюджетные трансферты)	799	21,60	17 272,10	30 493,20	0,00	0,00	0,00	0,00	0,00	47 786,90
		краевой бюджет	Всего	11 608,50	3 055,29	6 508,23	16 350,00	16 350,00	16 350,00	16 350,00	16 350,00	102 922,02
			759	6 100,00	0,00	0,00	9 050,00	9 050,00	9 050,00	9 050,00	9 050,00	51 350,00
			764	5 055,55	700,00	700,00	700,00	700,00	700,00	700,00	700,00	9 955,55
			774	0,00	0,00	0,00	6 150,00	6 150,00	6 150,00	6 150,00	6 150,00	30 750,00
			789	450,00	0,00	0,00	450,00	450,00	450,00	450,00	450,00	2 700,00
			799	2,95	2 355,29	5 808,23	0,00	0,00	0,00	0,00	0,00	8 166,47
		бюджет муниципальных образований		0,00	0,00	0,00	0,00	0,00	0,00	0,00	0,00	0,00
		государственные внебюджетные фонды Российской Федерации		0,00	0,00	0,00	0,00	0,00	0,00	0,00	0,00	0,00
		территориальные государственные внебюджетные фонды		0,00	0,00	0,00	0,00	0,00	0,00	0,00	0,00	0,00
		иные внебюджетные фонды		0,00	0,00	0,00	0,00	0,00	0,00	0,00	0,00	0,00
1.3.1.	Фестиваль патриотической песни «Восточный форпост»	Всего		150,00	0,00	0,00	150,00	150,00	150,00	150,00	150,00	900,00
		федеральный бюджет (субсидии субвенции иные межбюджетные трансферты)		0,00	0,00	0,00	0,00	0,00	0,00	0,00	0,00	0,00
		краевой бюджет	789	150,00	0,00	0,00	150,00	150,00	150,00	150,00	150,00	900,00
		бюджет муниципальных образований		0,00	0,00	0,00	0,00	0,00	0,00	0,00	0,00	0,00
		государственные внебюджетные фонды Российской Федерации		0,00	0,00	0,00	0,00	0,00	0,00	0,00	0,00	0,00
		территориальные государственные внебюджетные фонды		0,00	0,00	0,00	0,00	0,00	0,00	0,00	0,00	0,00
		иные внебюджетные источники		0,00	0,00	0,00	0,00	0,00	0,00	0,00	0,00	0,00

1.3.2.	Проведение патриотической акции «Дорогами Памяти»	Всего		300,00	0,00	0,00	300,00	300,00	300,00	300,00	300,00	1 800,00
		федеральный бюджет (субсидии субвенции иные меж-		0,00	0,00	0,00	0,00	0,00	0,00	0,00	0,00	0,00
		бюджетные трансферты)										
		краевой бюджет	789	300,00	0,00	0,00	300,00	300,00	300,00	300,00	300,00	1 800,00
		бюджет муниципальных образований		0,00	0,00	0,00	0,00	0,00	0,00	0,00	0,00	0,00
		государственные внебюджетные фонды Российской Федерации		0,00	0,00	0,00	0,00	0,00	0,00	0,00	0,00	0,00
		территориальные государственные внебюджетные фонды		0,00	0,00	0,00	0,00	0,00	0,00	0,00	0,00	0,00
		иные внебюджетные источники		0,00	0,00	0,00	0,00	0,00	0,00	0,00	0,00	0,00
1.3.3.	Организация и проведение краевых Спартакиад молодежи допризывного возраста и других мероприятий для молодежи патриотической направленности	Всего		5 055,55	700,00	700,00	700,00	700,00	700,00	700,00	700,00	9 955,55
		федеральный бюджет (субсидии субвенции иные межбюджетные трансферты)		0,00	0,00	0,00	0,00	0,00	0,00	0,00	0,00	0,00
		краевой бюджет	764	5 055,55	700,00	700,00	700,00	700,00	700,00	700,00	700,00	9 955,55
		бюджет муниципальных образований		0,00	0,00	0,00	0,00	0,00	0,00	0,00	0,00	0,00
		государственные внебюджетные фонды Российской		0,00	0,00	0,00	0,00	0,00	0,00	0,00	0,00	0,00
		Федерации										
		территориальные государственные внебюджетные фонды		0,00	0,00	0,00	0,00	0,00	0,00	0,00	0,00	0,00
		иные внебюджетные источники		0,00	0,00	0,00	0,00	0,00	0,00	0,00	0,00	0,00
1.3.4.	Субсидия на обеспечение уставной деятельности автономной некоммерческой организации «Центр содействия развитию молодежи Приморского края» в целях развития деятельности Приморского регионального отделения Общероссийской общественно-государственной детско-юношеской организации «Российское движение школьников»	Всего		0,00	0,00	0,00	6 150,00	6 150,00	6 150,00	6 150,00	6 150,00	30 750,00
		федеральный бюджет (субсидии субвенции иные межбюджетные трансферты)		0,00	0,00	0,00	0,00	0,00	0,00	0,00	0,00	0,00
		краевой бюджет	774	0,00	0,00	0,00	6 150,00	6 150,00	6 150,00	6 150,00	6 150,00	30 750,00
		бюджет муниципальных образований		0,00	0,00	0,00	0,00	0,00	0,00	0,00	0,00	0,00
		государственные внебюджетные фонды Российской Федерации		0,00	0,00	0,00	0,00	0,00	0,00	0,00	0,00	0,00
		территориальные государственные внебюджетные фонды		0,00	0,00	0,00	0,00	0,00	0,00	0,00	0,00	0,00
		иные внебюджетные источники		0,00	0,00	0,00	0,00	0,00	0,00	0,00	0,00	0,00
1.3.5.	Мероприятия по вопросам граждан-ско-патриотического воспитания детей и молодежи, реализуемые краевыми государственными образовательными учреждениями	Всего		3 050,00	0,00	0,00	9 050,00	9 050,00	9 050,00	9 050,00	9 050,00	48 300,00
		федеральный бюджет (субсидии субвенции иные меж-		0,00	0,00	0,00	0,00	0,00	0,00	0,00	0,00	0,00
		бюджетные трансферты)										
		краевой бюджет	759	3 050,00	0,00	0,00	9 050,00	9 050,00	9 050,00	9 050,00	9 050,00	48 300,00
		бюджет муниципальных образований		0,00	0,00	0,00	0,00	0,00	0,00	0,00	0,00	0,00
		государственные внебюджетные фонды Российской Федерации		0,00	0,00	0,00	0,00	0,00	0,00	0,00	0,00	0,00
		территориальные государственные внебюджетные фонды		0,00	0,00	0,00	0,00	0,00	0,00	0,00	0,00	0,00
		иные внебюджетные источники		0,00	0,00	0,00	0,00	0,00	0,00	0,00	0,00	0,00
1.3.6.	Субсидии бюджетам муниципальных образований Приморского края на проведение работ по восстановлению воинских захоронений, находящихся в муниципальной собственности	Всего		24,55	19 627,39	36 301,43	0,00	0,00	0,00	0,00	0,00	55 953,37
		федеральный бюджет (субсидии субвенции иные меж-бюджетные трансферты)	799	21,60	17 272,10	30 493,20	0,00	0,00	0,00	0,00	0,00	47 786,90
		краевой бюджет	799	2,95	2 355,29	5 808,23	0,00	0,00	0,00	0,00	0,00	8 166,47
		бюджет муниципальных образований		0,00	0,00	0,00	0,00	0,00	0,00	0,00	0,00	0,00
		государственные внебюджетные фонды Российской Федерации		0,00	0,00	0,00	0,00	0,00	0,00	0,00	0,00	0,00
		территориальные государственные внебюджетные фонды		0,00	0,00	0,00	0,00	0,00	0,00	0,00	0,00	0,00
		иные внебюджетные источники		0,00	0,00	0,00	0,00	0,00	0,00	0,00	0,00	0,00
1.3.7.	Мероприятия по вопросам гражданско-патриотического воспитания детей и молодежи	Всего		3 050,00	0,00	0,00	0,00	0,00	0,00	0,00	0,00	3 050,00
		федеральный бюджет (субсидии субвенции иные меж-бюджетные трансферты)		0,00	0,00	0,00	0,00	0,00	0,00	0,00	0,00	0,00
		краевой бюджет	759	3 050,00	0,00	0,00	0,00	0,00	0,00	0,00	0,00	3 050,00
		бюджет муниципальных образований		0,00	0,00	0,00	0,00	0,00	0,00	0,00	0,00	0,00
		государственные внебюджетные фонды Российской Федерации		0,00	0,00	0,00	0,00	0,00	0,00	0,00	0,00	0,00
		территориальные государственные внебюджетные фонды		0,00	0,00	0,00	0,00	0,00	0,00	0,00	0,00	0,00
		иные внебюджетные источники		0,00	0,00	0,00	0,00	0,00	0,00	0,00	0,00	0,00
1.4.	Основное мероприятие: Федеральный проект «Социальная активность»	Всего		34 100,00	0,00	0,00	0,00	0,00	0,00	0,00	0,00	34 100,00
		федеральный бюджет (субсидии субвенции иные меж-бюджетные трансферты)		0,00	0,00	0,00	0,00	0,00	0,00	0,00	0,00	0,00
		краевой бюджет	774	34 100,00	0,00	0,00	0,00	0,00	0,00	0,00	0,00	34 100,00
		бюджет муниципальных образований		0,00	0,00	0,00	0,00	0,00	0,00	0,00	0,00	0,00
		государственные внебюджетные фонды Российской Федерации		0,00	0,00	0,00	0,00	0,00	0,00	0,00	0,00	0,00
		территориальные государственные внебюджетные фонды		0,00	0,00	0,00	0,00	0,00	0,00	0,00	0,00	0,00
		иные внебюджетные источники		0,00	0,00	0,00	0,00	0,00	0,00	0,00	0,00	0,00
1.4.1.	Предоставление субсидии из краевого бюджета региональному отделению Всероссийскому военно-патриотическому общественному движению «ЮНАРМИЯ» в целях финансового обеспечения затрат на развитие общественно значимых проектов	Всего		34 100,00	0,00		0,00	0,00	0,00	0,00	0,00	34 100,00
		федеральный бюджет (субсидии субвенции иные меж-бюджетные трансферты)		0,00	0,00	0,00	0,00	0,00	0,00	0,00	0,00	0,00
		краевой бюджет	774	34 100,00	0,00		0,00	0,00	0,00	0,00	0,00	34 100,00
		бюджет муниципальных образований		0,00	0,00	0,00	0,00	0,00	0,00	0,00	0,00	0,00
		государственные внебюджетные фонды Российской Федерации		0,00	0,00	0,00	0,00	0,00	0,00	0,00	0,00	0,00
		территориальные государственные внебюджетные фонды		0,00	0,00	0,00	0,00	0,00	0,00	0,00	0,00	0,00
		иные внебюджетные источники		0,00	0,00	0,00	0,00	0,00	0,00	0,00	0,00	0,00
2.	Подпрограмма №2 «Этнокультурное развитие народов Приморского края и гармонизация межнациональных отношений» на 2020-2027 годы	Всего		11 045,93	2 304,80	2 213,83	41 053,82	36 053,82	36 053,82	36 053,82	36 053,82	200 833,08
		федеральный бюджет (субсидии субвенции иные межбюджетные трансферты)	789	6 431,00	1 701,80	1 548,80	1 222,10	1 222,10	1 222,10	1 222,10	1 222,10	15 792,10
		краевой бюджет	Всего	4 595,39	583,46	646,41	39 817,69	34 817,69	34 817,69	34 817,69	34 817,69	184 913,71
			764	351,40	351,40	351,40	351,04	351,04	351,04	351,04	351,04	2 809,40
			789	4 243,99	232,06	295,01	39 466,65	34 466,65	34 466,65	34 466,65	34 466,65	182 104,31
		бюджет муниципальных образований	789	19,53	19,53	18,62	14,03	14,03	14,03	14,03	14,03	127,27
		государственные внебюджетные фонды Российской Федерации		0,00	0,00	0,00	0,00	0,00	0,00	0,00	0,00	0,00
		территориальные государственные внебюджетные фонды		0,00	0,00	0,00	0,00	0,00	0,00	0,00	0,00	0,00
		иные внебюджетные источники		0,00	0,00	0,00	0,00	0,00	0,00	0,00	0,00	0,00
2.1.	Основное мероприятие: Формирование общегражданского единства. Сохранение и развитие этнокультурного многообразия народов России, гармонизация межнациональных (межэтнических) отношений	Всего		8 741,13	0,00	0,00	29 300,00	24 300,00	24 300,00	24 300,00	24 300,00	135 241,13
		федеральный бюджет (субсидии субвенции иные межбюджетные трансферты)		4 729,20	0,00	0,00	0,00	0,00	0,00	0,00	0,00	4 729,20
		краевой бюджет	789	4 011,93	0,00	0,00	29 300,00	24 300,00	24 300,00	24 300,00	24 300,00	130 511,93
		бюджет муниципальных образований		0,00	0,00	0,00	0,00	0,00	0,00	0,00	0,00	0,00
		государственные внебюджетные фонды Российской Федерации		0,00	0,00	0,00	0,00	0,00	0,00	0,00	0,00	0,00
		территориальные государственные внебюджетные фонды		0,00	0,00	0,00	0,00	0,00	0,00	0,00	0,00	0,00
		иные внебюджетные источники		0,00	0,00	0,00	0,00	0,00	0,00	0,00	0,00	0,00
2.1.1.	Проведение Конгресса народов Приморского края	Всего		1 167,04	0,00	0,00	1 200,00	1 200,00	1 200,00	1 200,00	1 200,00	7 167,04
		федеральный бюджет (субсидии субвенции иные межбюджетные трансферты)		0,00	0,00	0,00	0,00	0,00	0,00	0,00	0,00	0,00
		краевой бюджет	789	1 167,04	0,00	0,00	1 200,00	1 200,00	1 200,00	1 200,00	1 200,00	7 167,04
		бюджет муниципальных образований		0,00	0,00	0,00	0,00	0,00	0,00	0,00	0,00	0,00
		государственные внебюджетные фонды Российской Федерации		0,00	0,00	0,00	0,00	0,00	0,00	0,00	0,00	0,00
		территориальные государственные внебюджетные фонды		0,00	0,00	0,00	0,00	0,00	0,00	0,00	0,00	0,00
		иные внебюджетные источники		0,00	0,00	0,00	0,00	0,00	0,00	0,00	0,00	0,00
2.1.2.	Проведение постоянно действующего семинара «Приморье: народы, религии, общество»	Всего		200,00	0,00	0,00	200,00	200,00	200,00	200,00	200,00	1 200,00
		федеральный бюджет (субсидии субвенции иные межбюджетные трансферты)		0,00	0,00	0,00	0,00	0,00	0,00	0,00	0,00	0,00
		краевой бюджет	789	200,00	0,00	0,00	200,00	200,00	200,00	200,00	200,00	1 200,00
		бюджет муниципальных образований		0,00	0,00	0,00	0,00	0,00	0,00	0,00	0,00	0,00
		государственные внебюджетные фонды Российской Федерации		0,00	0,00	0,00	0,00	0,00	0,00	0,00	0,00	0,00
		территориальные государственные внебюджетные фонды		0,00	0,00	0,00	0,00	0,00	0,00	0,00	0,00	0,00
		иные внебюджетные источники		0,00	0,00	0,00	0,00	0,00	0,00	0,00	0,00	0,00
2.1.3.	Издание сборника «Приморье: народы, религии, общество»	Всего		0,00	0,00	0,00	600,00	600,00	600,00	600,00	600,00	3 000,00
		федеральный бюджет (субсидии		0,00	0,00	0,00	0,00	0,00	0,00	0,00	0,00	0,00
		субвенции иные межбюджетные трансферты)										
		краевой бюджет	789	0,00	0,00	0,00	600,00	600,00	600,00	600,00	600,00	3 000,00
		бюджет муниципальных образований		0,00	0,00	0,00	0,00	0,00	0,00	0,00	0,00	0,00
		государственные внебюджетные фонды Российской Федерации		0,00	0,00	0,00	0,00	0,00	0,00	0,00	0,00	0,00
		территориальные государственные внебюджетные фонды		0,00	0,00	0,00	0,00	0,00	0,00	0,00	0,00	0,00
		иные внебюджетные источники		0,00	0,00	0,00	0,00	0,00	0,00	0,00	0,00	0,00
2.1.4.	Обеспечение участия общественных объединений в мероприятиях федерального и межрегионального уровней, направленных на развитие межнационального сотрудничества в сфере реализации государственной национальной политики Российской Федерации	Всего		1 000,00	0,00	0,00	1 000,00	1 000,00	1 000,00	1 000,00	1 000,00	6 000,00
		федеральный бюджет (субсидии субвенции иные межбюджетные трансферты)		0,00	0,00	0,00	0,00	0,00	0,00	0,00	0,00	0,00
		краевой бюджет	789	1 000,00	0,00	0,00	1 000,00	1 000,00	1 000,00	1 000,00	1 000,00	6 000,00
		бюджет		0,00	0,00	0,00	0,00	0,00	0,00	0,00	0,00	0,00
		муниципальных образований										
		государственные внебюджетные фонды Российской Федерации		0,00	0,00	0,00	0,00	0,00	0,00	0,00	0,00	0,00
		территориальные государственные внебюджетные фонды		0,00	0,00	0,00	0,00	0,00	0,00	0,00	0,00	0,00
		иные внебюджетные источники		0,00	0,00	0,00	0,00	0,00	0,00	0,00	0,00	0,00
2.1.5.	Реализация мероприятий по укреплению единства российской нации и этнокультурному развитию народов России	Всего		5 374,09	0,00	0,00	0,00	0,00	0,00	0,00	0,00	5 374,09
		федеральный бюджет (субсидии субвенции иные межбюджетные трансферты)		4 729,20	0,00	0,00	0,00	0,00	0,00	0,00	0,00	4 729,20
		краевой бюджет	789	644,89	0,00	0,00	0,00	0,00	0,00	0,00	0,00	644,89
		бюджет муниципальных образований		0,00	0,00	0,00	0,00	0,00	0,00	0,00	0,00	0,00
		государственные внебюджетные фонды Российской Федерации		0,00	0,00	0,00	0,00	0,00	0,00	0,00	0,00	0,00
		территориальные государственные внебюджетные фонды		0,00	0,00	0,00	0,00	0,00	0,00	0,00	0,00	0,00
		иные внебюджетные источники		0,00	0,00	0,00	0,00	0,00	0,00	0,00	0,00	0,00

2.1.5.1.	Этноурок «Приморье многонациональное»	Всего		5 374,09	0,00	0,00	0,00	0,00	0,00	0,00	0,00	5 374,09
		федеральный бюджет (субсидии субвенции иные межбюджетные трансферты)		4 729,20	0,00	0,00	0,00	0,00	0,00	0,00	0,00	4 729,20
		краевой бюджет	789	644,89	0,00	0,00	0,00	0,00	0,00	0,00	0,00	644,89
		бюджет муниципальных образований		0,00	0,00	0,00	0,00	0,00	0,00	0,00	0,00	0,00
		государственные внебюджетные фонды Российской Федерации		0,00	0,00	0,00	0,00	0,00	0,00	0,00	0,00	0,00
		территориальные государственные внебюджетные фонды		0,00	0,00	0,00	0,00	0,00	0,00	0,00	0,00	0,00
		иные внебюджетные источники		0,00	0,00	0,00	0,00	0,00	0,00	0,00	0,00	0,00
2.1.6.	Проведение краевого фестиваля коренных малочисленных народов Приморского края	Всего		1 000,00	0,00	0,00	1 000,00	1 000,00	1 000,00	1 000,00	1 000,00	6 000,00
		федеральный бюджет (субсидии субвенции, иные межбюджетные транферты)		0,00	0,00	0,00	0,00	0,00	0,00	0,00	0,00	0,00
		краевой бюджет	789	1 000,00	0,00	0,00	1 000,00	1 000,00	1 000,00	1 000,00	1 000,00	6 000,00
		бюджет муниципальных образований		0,00	0,00	0,00	0,00	0,00	0,00	0,00	0,00	0,00
		государственные внебюджетные фонды Российской		0,00	0,00	0,00	0,00	0,00	0,00	0,00	0,00	0,00
		Федерации										
		территориальные государственные внебюджетные фонды		0,00	0,00	0,00	0,00	0,00	0,00	0,00	0,00	0,00
		иные внебюджетные источники		0,00	0,00	0,00	0,00	0,00	0,00	0,00	0,00	0,00
2.1.7.	Субсидия на создание и обеспечение уставной деятельности автономной некоммерческой организации «Дом дружбы»	Всего		0,00	0,00	0,00	25 000,00	20 000,00	20 000,00	20 000,00	20 000,00	105 000,00
		федеральный бюджет (субсидии субвенции иные межбюджетные трансферты)		0,00	0,00	0,00	0,00	0,00	0,00	0,00	0,00	0,00
		краевой бюджет	789	0,00	0,00	0,00	25 000,00	20 000,00	20 000,00	20 000,00	20 000,00	105 000,00
		бюджет муниципальных образований		0,00	0,00	0,00	0,00	0,00	0,00	0,00	0,00	0,00
		государственные внебюджетные фонды Российской Федерации		0,00	0,00	0,00	0,00	0,00	0,00	0,00	0,00	0,00
		территориальные государственные внебюджетные фонды		0,00	0,00	0,00	0,00	0,00	0,00	0,00	0,00	0,00
		иные внебюджетные источники		0,00	0,00	0,00	0,00	0,00	0,00	0,00	0,00	0,00
2.1.8.	Конференция «Межконфессиональный диалог как фактор устойчивого развития региона»	Всего		0,00	0,00	0,00	300,00	300,00	300,00	300,00	300,00	1 500,00
		федеральный бюджет (субсидии субвенции иные межбюджетные трансферты)		0,00	0,00	0,00	0,00	0,00	0,00	0,00	0,00	0,00
		краевой бюджет	789	0,00	0,00	0,00	300,00	300,00	300,00	300,00	300,00	1 500,00
		бюджет муниципальных образований		0,00	0,00	0,00	0,00	0,00	0,00	0,00	0,00	0,00
		государственные внебюджетные фонды Российской Федерации		0,00	0,00	0,00	0,00	0,00	0,00	0,00	0,00	0,00
		территориальные государственные внебюджетные фонды		0,00	0,00	0,00	0,00	0,00	0,00	0,00	0,00	0,00
		иные внебюджетные источники		0,00	0,00	0,00	0,00	0,00	0,00	0,00	0,00	0,00
2.2.	Основное мероприятие: Повышение качества жизни коренных малочисленных народов Российской Федерации, проживающих в Приморском крае	Всего		1 953,40	1 953,40	1 862,43	11 402,78	11 402,78	11 402,78	11 402,78	11 402,78	62 783,13
		федеральный бюджет (субсидии субвенции иные межбюджетные трансферты)	789	1 701,80	1 701,80	1 548,80	1 222,10	1 222,10	1 222,10	1 222,10	1 222,10	11 062,90
		краевой бюджет	789	232,06	232,06	295,01	10 166,65	10 166,65	10 166,65	10 166,65	10 166,65	51 592,38
		бюджет муниципальных образований	789	19,53	19,53	18,62	14,03	14,03	14,03	14,03	14,03	127,83
		государственные внебюджетные фонды Российской Федерации		0,00	0,00	0,00	0,00	0,00	0,00	0,00	0,00	0,00
		территориальные государственные внебюджетные фонды		0,00	0,00	0,00	0,00	0,00	0,00	0,00	0,00	0,00
		иные внебюджетные источники		0,00	0,00	0,00	0,00	0,00	0,00	0,00	0,00	0,00
2.2.1.	Предоставление субсидий из краевого бюджета, источником финансового обеспечения которых в том числе являются субсидии из федерального бюджета, бюджетам муниципальных образований Приморского края на поддержку экономического и социального развития коренных малочисленных народов Севера, Сибири и Дальнего Востока Российской Федерации	Всего		1 953,40	1 953,40	1 862,43	1 402,78	1 402,78	1 402,78	1 402,78	1 402,78	12 783,13
		федеральный бюджет (субсидии субвенции иные межбюджетные трансферты)	789	1 701,80	1 701,80	1 548,80	1 222,10	1 222,10	1 222,10	1 222,10	1 222,10	11 062,90
		краевой бюджет	789	232,06	232,06	295,01	166,65	166,65	166,65	166,65	166,65	1 592,38
		бюджет муниципальных образований	789	19,53	19,53	18,62	14,03	14,03	14,03	14,03	14,03	127,83
		государственные внебюджетные фонды Российской Федерации		0,00	0,00	0,00	0,00	0,00	0,00	0,00	0,00	0,00
		территориальные государственные внебюджетные фонды		0,00	0,00	0,00	0,00	0,00	0,00	0,00	0,00	0,00
		иные внебюджетные источники		0,00	0,00	0,00	0,00	0,00	0,00	0,00	0,00	0,00
2.2.2.	Предоставление субсидий из краевого бюджета бюджетам муниципальных образований Приморского края на поддержку экономического и социального развития коренных малочисленных народов Севера, Сибири и Дальнего Востока Российской Федерации, проживающих в сельских поселениях	Всего		0,00	0,00	0,00	10 000,00	10 000,00	10 000,00	10 000,00	10 000,00	50 000,00
		федеральный бюджет (субсидии субвенции иные межбюджетные трансферты)		0,00	0,00	0,00	0,00	0,00	0,00	0,00	0,00	0,00
		краевой бюджет	789	0,00	0,00	0,00	10 000,00	10 000,00	10 000,00	10 000,00	10 000,00	50 000,00
		бюджет муниципальных образований		0,00	0,00	0,00	0,00	0,00	0,00	0,00	0,00	0,00
		государственные внебюджетные фонды Российской Федерации		0,00	0,00	0,00	0,00	0,00	0,00	0,00	0,00	0,00
		территориальные государственные внебюджетные фонды		0,00	0,00	0,00	0,00	0,00	0,00	0,00	0,00	0,00
		иные внебюджетные источники		0,00	0,00	0,00	0,00	0,00	0,00	0,00	0,00	0,00
2.3.	Основное мероприятие: Содействие сохранению и развитию самобытной культуры коренных малочисленных народов РФ, проживающих в Приморском крае	Всего		351,40	351,40	351,40	351,04	351,04	351,04	351,04	351,04	2 809,40
		федеральный бюджет (субсидии субвенции иные межбюджетные трансферты)		0,00	0,00	0,00	0,00	0,00	0,00	0,00	0,00	0,00
		краевой бюджет	764	351,40	351,40	351,40	351,04	351,04	351,04	351,04	351,04	2 809,40
		бюджет муниципальных образований		0,00	0,00	0,00	0,00	0,00	0,00	0,00	0,00	0,00
		государственные внебюджетные фонды Российской Федерации		0,00	0,00	0,00	0,00	0,00	0,00	0,00	0,00	0,00
		территориальные государственные внебюджетные фонды		0,00	0,00	0,00	0,00	0,00	0,00	0,00	0,00	0,00
		иные внебюджетные источники		0,00	0,00	0,00	0,00	0,00	0,00	0,00	0,00	0,00
2.3.1.	Проведение краевой Спартакиады коренных малочисленных народов РФ, проживающих в Приморском крае	Всего		351,40	351,40	351,40	351,04	351,04	351,04	351,04	351,04	2 809,40
		федеральный бюджет (субсидии, субвенции иные межбюджетные трансферты)		0,00	0,00	0,00	0,00	0,00	0,00	0,00	0,00	0,00
		краевой бюджет	764	351,40	351,40	351,40	351,04	351,04	351,04	351,04	351,04	2 809,40
		бюджет муниципальных образований		0,00	0,00	0,00	0,00	0,00	0,00	0,00	0,00	0,00
		государственные внебюджетные фонды Российской Федерации		0,00	0,00	0,00	0,00	0,00	0,00	0,00	0,00	0,00
		территориальные		0,00	0,00	0,00	0,00	0,00	0,00	0,00	0,00	0,00
		государственные внебюджетные фонды										
		иные внебюджетные источники		0,00	0,00	0,00	0,00	0,00	0,00	0,00	0,00	0,00
3.	Подпрограмма №3 «Поддержка социально ориентированных некоммерческих и иных общественных организаций Приморского края» на 2020-2027 годы	Всего		151 897,27	117 160,00	117 160,00	148 530,00	143 530,00	143 530,00	143 530,00	143 530,00	1 108 867,27
		федеральный бюджет (субсидии субвенции иные межбюджетные трансферты)		0,00	0,00	0,00	0,00	0,00	0,00	0,00	0,00	0,00
		краевой бюджет	Всего	145 337,27	110 600,00	110 600,00	141 970,00	136 970,00	136 970,00	136 970,00	136 970,00	1 056 387,27
			785	600,00	600,00	600,00	600,00	600,00	600,00	600,00	600,00	4 800,00
			789	144 737,27	110 000,00	110 000,00	141 370,00	136 370,00	136 370,00	136 370,00	136 370,00	1 051 587,27
		бюджет муниципальных образований		0,00	0,00	0,00	0,00	0,00	0,00	0,00	0,00	0,00
		государственные внебюджетные фонды Российской Федерации		0,00	0,00	0,00	0,00	0,00	0,00	0,00	0,00	0,00
		территориальные государственные внебюджетные фонды		0,00	0,00	0,00	0,00	0,00	0,00	0,00	0,00	0,00
		иные внебюджетные источники	Всего	6 560,00	6 560,00	6 560,00	6 560,00	6 560,00	6 560,00	6 560,00	6 560,00	52 480,00
			785	60,00	60,00	60,00	60,00	60,00	60,00	60,00	60,00	480,00
			789	6 500,00	6 500,00	6 500,00	6 500,00	6 500,00	6 500,00	6 500,00	6 500,00	52 000,00
3.1.	Основное мероприятие: Поддержка социально ориентированных некоммерческих организаций в Приморском крае	Всего		73 160,00	72 160,00	72 160,00	73 160,00	73 160,00	73 160,00	73 160,00	73 160,00	583 280,00
		федеральный бюджет (субсидии субвенции иные межбюджетные трансферты)		0,00	0,00	0,00	0,00	0,00	0,00	0,00	0,00	0,00
		краевой бюджет	Всего	66 600,00	65 600,00	65 600,00	66 600,00	66 600,00	66 600,00	66 600,00	66 600,00	530 800,00
			785	600,00	600,00	600,00	600,00	600,00	600,00	600,00	600,00	4 800,00
			789	66 000,00	65 000,00	65 000,00	66 000,00	66 000,00	66 000,00	66 000,00	66 000,00	526 000,00
		бюджет муниципальных образований		0,00	0,00	0,00	0,00	0,00	0,00	0,00	0,00	0,00
		государственные		0,00	0,00	0,00	0,00	0,00	0,00	0,00	0,00	0,00
		внебюджетные фонды Российской Федерации										
		территориальные государственные внебюджетные фонды		0,00	0,00	0,00	0,00	0,00	0,00	0,00	0,00	0,00
		иные внебюджетные источники	Всего	6 560,00	6 560,00	6 560,00	6 560,00	6 560,00	6 560,00	6 560,00	6 560,00	52 480,00
			785	60,00	60,00	60,00	60,00	60,00	60,00	60,00	60,00	480,00
			789	6 500,00	6 500,00	6 500,00	6 500,00	6 500,00	6 500,00	6 500,00	6 500,00	52 000,00
3.1.1.	Финансовая поддержка СО НКО путем предоставления субсидий из краевого бюджета на финансовое обеспечение затрат, связанных с реализацией общественно значимых программ (проектов) по направлениям деятельности:	Всего		72 160,00	72 160,00	72 160,00	72 160,00	72 160,00	72 160,00	72 160,00	72 160,00	577 280,00
		федеральный бюджет (субсидии субвенции иные межбюджетные трансферты)		0,00	0,00	0,00	0,00	0,00	0,00	0,00	0,00	0,00
		краевой бюджет	Всего	65 600,00	65 600,00	65 600,00	65 600,00	65 600,00	65 600,00	65 600,00	65 600,00	524 800,00
			785	600,00	600,00	600,00	600,00	600,00	600,00	600,00	600,00	4 800,00
			789	65 000,00	65 000,00	65 000,00	65 000,00	65 000,00	65 000,00	65 000,00	65 000,00	520 000,00
		бюджет муниципальных образований		0,00	0,00	0,00	0,00	0,00	0,00	0,00	0,00	0,00
		государственные внебюджетные фонды Российской Федерации		0,00	0,00	0,00	0,00	0,00	0,00	0,00	0,00	0,00
		территори- альные государственные внебюджетные фонды		0,00	0,00	0,00	0,00	0,00	0,00	0,00	0,00	0,00
		иные внебюджетные источники	Всего	6 560,00	6 560,00	6 560,00	6 560,00	6 560,00	6 560,00	6 560,00	6 560,00	52 480,00
			785	60,00	60,00	60,00	60,00	60,00	60,00	60,00	60,00	480,00
			789	6 500,00	6 500,00	6 500,00	6 500,00	6 500,00	6 500,00	6 500,00	6 500,00	52 000,00
3.1.1.1.	Укрепление межнациональных, межэтнических и межконфессиональных отношений, профилактика экстремизма и ксенофобии	Всего		9 900,00	11 000,00	11 000,00	11 000,00	11 000,00	11 000,00	11 000,00	11 000,00	86 900,00
		федеральный бюджет (субсидии субвенции иные межбюджетные трансферты)		0,00	0,00	0,00	0,00	0,00	0,00	0,00	0,00	0,00
		краевой бюджет	789	9 000,00	10 000,00	10 000,00	10 000,00	10 000,00	10 000,00	10 000,00	10 000,00	79 000,00
		бюджет муниципальных образований		0,00	0,00	0,00	0,00	0,00	0,00	0,00	0,00	0,00
		государственные внебюджетные фонды Российской Федерации		0,00	0,00	0,00	0,00	0,00	0,00	0,00	0,00	0,00
		территориальные государственные внебюджетные фонды		0,00	0,00	0,00	0,00	0,00	0,00	0,00	0,00	0,00
		иные внебюджетные источники	789	900,00	1 000,00	1 000,00	1 000,00	1 000,00	1 000,00	1 000,00	1 000,00	7 900,00
3.1.1.2.	Развитие институтов гражданского общества	Всего		9 900,00	11 000,00	11 000,00	11 000,00	11 000,00	11 000,00	11 000,00	11 000,00	86 900,00
		федеральный бюджет (субсидии субвенции иные межбюджетные трансферты)		0,00	0,00	0,00	0,00	0,00	0,00	0,00	0,00	0,00
		краевой бюджет	789	9 000,00	10 000,00	10 000,00	10 000,00	10 000,00	10 000,00	10 000,00	10 000,00	79 000,00
		бюджет муниципальных образований		0,00	0,00	0,00	0,00	0,00	0,00	0,00	0,00	0,00
		государственные внебюджетные фонды Российской Федерации		0,00	0,00	0,00	0,00	0,00	0,00	0,00	0,00	0,00
		территориальные государственные внебюджетные фонды		0,00	0,00	0,00	0,00	0,00	0,00	0,00	0,00	0,00
		иные внебюджетные источники	789	900,00	1 000,00	1 000,00	1 000,00	1 000,00	1 000,00	1 000,00	1 000,00	7 900,00

3.1.1.3.	Гражданско-патриотическое воспитание, краеведение	Всего		22 000,00	11 000,00	11 000,00	11 000,00	11 000,00	11 000,00	11 000,00	11 000,00	99 000,00
		федеральный бюджет (субсидии субвенции иные межбюджетные трансферты)		0,00	0,00	0,00	0,00	0,00	0,00	0,00	0,00	0,00
		краевой бюджет	789	20 000,00	10 000,00	10 000,00	10 000,00	10 000,00	10 000,00	10 000,00	10 000,00	90 000,00
		бюджет муниципальных образований		0,00	0,00	0,00	0,00	0,00	0,00	0,00	0,00	0,00
		государственные внебюджетные фонды Российской Федерации		0,00	0,00	0,00	0,00	0,00	0,00	0,00	0,00	0,00
		территориальные государственные внебюджетные фонды		0,00	0,00	0,00	0,00	0,00	0,00	0,00	0,00	0,00
		иные внебюджетные источники	789	2 000,00	1 000,00	1 000,00	1 000,00	1 000,00	1 000,00	1 000,00	1 000,00	9 000,00
3.1.1.4.	Социальная адаптация инвалидов и их семей	Всего		6 600,00	11 000,00	11 000,00	11 000,00	11 000,00	11 000,00	11 000,00	11 000,00	83 600,00
		федеральный бюджет (субсидии субвенции иные межбюджетные трансферты)		0,00	0,00	0,00	0,00	0,00	0,00	0,00	0,00	0,00
		краевой бюджет	789	6 000,00	10 000,00	10 000,00	10 000,00	10 000,00	10 000,00	10 000,00	10 000,00	76 000,00
		бюджет муниципальных образований		0,00	0,00	0,00	0,00	0,00	0,00	0,00	0,00	0,00
		государственные внебюджетные фонды Российской Федерации		0,00	0,00	0,00	0,00	0,00	0,00	0,00	0,00	0,00
		территориальные государственные внебюджетные фонды		0,00	0,00	0,00	0,00	0,00	0,00	0,00	0,00	0,00
		иные внебюджетные источники	789	600,00	1 000,00	1 000,00	1 000,00	1 000,00	1 000,00	1 000,00	1 000,00	7 600,00
3.1.1.5.	Профилактика социально опасных форм поведения граждан в части незаконного потребления наркотических средств и психотропных веществ, наркомании, социальная реабилитация, социальная и трудовая реинтеграция лиц, потребляющих наркотические средства или психотропные вещества либо отбывших уголовное наказание в виде лишения свободы и (или) подвергшихся иным мерам уголовно-правового характера	Всего		660,00	660,00	660,00	660,00	660,00	660,00	660,00	660,00	5 280,00
		федеральный бюджет (субсидии субвенции иные межбюджетные трансферты)		0,00	0,00	0,00	0,00	0,00	0,00	0,00	0,00	0,00
		краевой бюджет	785	600,00	600,00	600,00	600,00	600,00	600,00	600,00	600,00	4 800,00
		бюджет муниципальных образований		0,00	0,00	0,00	0,00	0,00	0,00	0,00	0,00	0,00
		государственные внебюджетные фонды Российской Федерации		0,00	0,00	0,00	0,00	0,00	0,00	0,00	0,00	0,00
		территориальные государственные внебюджетные фонды		0,00	0,00	0,00	0,00	0,00	0,00	0,00	0,00	0,00
		иные внебюджетные источники	785	60,00	60,00	60,00	60,00	60,00	60,00	60,00	60,00	480,00
3.1.1.6.	Развитие духовно-нравственных основ, традиционного образа жизни и культуры российского казачества, включая военно-патриотическое воспитание казачьей молодежи	Всего		5 500,00	5 500,00	5 500,00	5 500,00	5 500,00	5 500,00	5 500,00	5 500,00	44 000,00
		федеральный бюджет (субсидии субвенции иные межбюджетные трансферты)		0,00	0,00	0,00	0,00	0,00	0,00	0,00	0,00	0,00
		краевой бюджет	789	5 000,00	5 000,00	5 000,00	5 000,00	5 000,00	5 000,00	5 000,00	5 000,00	40 000,00
		бюджет муниципальных образований		0,00	0,00	0,00	0,00	0,00	0,00	0,00	0,00	0,00
		государственные внебюджетные фонды Российской Федерации		0,00	0,00	0,00	0,00	0,00	0,00	0,00	0,00	0,00
		территориальные государственные внебюджетные фонды		0,00	0,00	0,00	0,00	0,00	0,00	0,00	0,00	0,00
		иные внебюджетные источники	789	500,00	500,00	500,00	500,00	500,00	500,00	500,00	500,00	4 000,00
3.1.1.7.	Профилактика социального сиротства, поддержка материнства и детства	Всего		8 800,00	11 000,00	11 000,00	11 000,00	11 000,00	11 000,00	11 000,00	11 000,00	85 800,00
		федеральный бюджет (субсидии субвенции иные межбюджетные трансферты)		0,00	0,00	0,00	0,00	0,00	0,00	0,00	0,00	0,00
		краевой бюджет	789	8 000,00	10 000,00	10 000,00	10 000,00	10 000,00	10 000,00	10 000,00	10 000,00	78 000,00
		бюджет муниципальных образований		0,00	0,00	0,00	0,00	0,00	0,00	0,00	0,00	0,00
		государственные внебюджетные фонды Российской Федерации		0,00	0,00	0,00	0,00	0,00	0,00	0,00	0,00	0,00
		территориальные государственные внебюджетные фонды		0,00	0,00	0,00	0,00	0,00	0,00	0,00	0,00	0,00
		иные внебюджетные источники	789	800,00	1 000,00	1 000,00	1 000,00	1 000,00	1 000,00	1 000,00	1 000,00	7 800,00
3.1.1.8.	Повышение качества жизни пожилого человека	Всего		8 800,00	11 000,00	11 000,00	11 000,00	11 000,00	11 000,00	11 000,00	11 000,00	85 800,00
		федеральный бюджет (субсидии субвенции иные меж бюджетные трансферты)		0,00	0,00	0,00	0,00	0,00	0,00	0,00	0,00	0,00
		краевой бюджет	789	8 000,00	10 000,00	10 000,00	10 000,00	10 000,00	10 000,00	10 000,00	10 000,00	78 000,00
		бюджет муниципальных образований		0,00	0,00	0,00	0,00	0,00	0,00	0,00	0,00	0,00
		государственные внебюджетные фонды Российской Федерации		0,00	0,00	0,00	0,00	0,00	0,00	0,00	0,00	0,00
		территориальные государственные внебюджетные фонды		0,00	0,00	0,00	0,00	0,00	0,00	0,00	0,00	0,00
		иные внебюджетные источники	789	800,00	1 000,00	1 000,00	1 000,00	1 000,00	1 000,00	1 000,00	1 000,00	7 800,00
3.1.2.	Проведение краевого форума СО НКО	Всего		1 000,00	0,00	0,00	1 000,00	1 000,00	1 000,00	1 000,00	1 000,00	6 000,00
		федеральный бюджет (субсидии субвенции иные межбюджетные трансферты)		0,00	0,00	0,00	0,00	0,00	0,00	0,00	0,00	0,00
		краевой бюджет	789	1 000,00	0,00	0,00	1 000,00	1 000,00	1 000,00	1 000,00	1 000,00	6 000,00
		бюджет муниципальных образований		0,00	0,00	0,00	0,00	0,00	0,00	0,00	0,00	0,00
		государственные внебюджетные фонды Российской Федерации		0,00	0,00	0,00	0,00	0,00	0,00	0,00	0,00	0,00
		территориальные государственные внебюджетные фонды		0,00	0,00	0,00	0,00	0,00	0,00	0,00	0,00	0,00
		иные внебюджетные источники		0,00	0,00	0,00	0,00	0,00	0,00	0,00	0,00	0,00
3.2.	Основное мероприятие: Поддержка иных общественных организаций в Приморском крае	Всего		77 787,27	45 000,00	45 000,00	69 000,00	64 000,00	64 000,00	64 000,00	64 000,00	492 787,27
		федеральный бюджет (субсидии субвенции иные меж бюджетные трансферты)		0,00	0,00	0,00	0,00	0,00	0,00	0,00	0,00	0,00
		краевой бюджет	789	77 787,27	45 000,00	45 000,00	69 000,00	64 000,00	64 000,00	64 000,00	64 000,00	492 787,27
		бюджет муниципальных образований		0,00	0,00	0,00	0,00	0,00	0,00	0,00	0,00	0,00
		государственные внебюджетные фонды Российской Федерации		0,00	0,00	0,00	0,00	0,00	0,00	0,00	0,00	0,00
		территориальные государственные внебюджетные фонды		0,00	0,00	0,00	0,00	0,00	0,00	0,00	0,00	0,00
		иные внебюджетные источники		0,00	0,00	0,00	0,00	0,00	0,00	0,00	0,00	0,00
3.2.1.	Предоставление субсидии Приморской краевой организации общероссийской общественной организации «Всероссийское общество инвалидов»	Всего		11 500,00	10 000,00	10 000,00	10 000,00	10 000,00	10 000,00	10 000,00	10 000,00	81 500,00
		федеральный бюджет (субсидии субвенции иные межбюджетные трансферты)		0,00	0,00	0,00	0,00	0,00	0,00	0,00	0,00	0,00
		краевой бюджет	789	11 500,00	10 000,00	10 000,00	10 000,00	10 000,00	10 000,00	10 000,00	10 000,00	81 500,00
		бюджет муниципальных образований		0,00	0,00	0,00	0,00	0,00	0,00	0,00	0,00	0,00
		государственные внебюджетные фонды Российской Федерации		0,00	0,00	0,00	0,00	0,00	0,00	0,00	0,00	0,00
		территориальные государственные внебюджетные фонды		0,00	0,00	0,00	0,00	0,00	0,00	0,00	0,00	0,00
		иные внебюджетные источники		0,00	0,00	0,00	0,00	0,00	0,00	0,00	0,00	0,00
3.2.2.	Предоставление субсидий Приморской краевой организации Общероссийской общественной организации инвалидов «Всероссийское ордена Трудового Красного Знамени общество слепых»	Всего		2 000,00	2 000,00	2 000,00	2 000,00	2 000,00	2 000,00	2 000,00	2 000,00	16 000,00
		федеральный бюджет (субсидии субвенции иные межбюджетные трансферты)		0,00	0,00	0,00	0,00	0,00	0,00	0,00	0,00	0,00
		краевой бюджет	789	2 000,00	2 000,00	2 000,00	2 000,00	2 000,00	2 000,00	2 000,00	2 000,00	16 000,00
		бюджет муниципальных образований		0,00	0,00	0,00	0,00	0,00	0,00	0,00	0,00	0,00
		государственные внебюджетные фонды Российской Федерации		0,00	0,00	0,00	0,00	0,00	0,00	0,00	0,00	0,00
		территориальные государственные внебюджетные фонды		0,00	0,00	0,00	0,00	0,00	0,00	0,00	0,00	0,00
		иные внебюджетные источники		0,00	0,00	0,00	0,00	0,00	0,00	0,00	0,00	0,00
3.2.3.	Предоставление субсидий Приморскому региональному отделению Общероссийской общественной организации инвалидов «Всероссийское общество глухих»	Всего		2 000,00	2 000,00	2 000,00	2 000,00	2 000,00	2 000,00	2 000,00	2 000,00	16 000,00
		федеральный бюджет (субсидии субвенции иные межбюджетные трансферты)		0,00	0,00	0,00	0,00	0,00	0,00	0,00	0,00	0,00
		краевой бюджет	789	2 000,00	2 000,00	2 000,00	2 000,00	2 000,00	2 000,00	2 000,00	2 000,00	16 000,00
		бюджет муниципальных образований		0,00	0,00	0,00	0,00	0,00	0,00	0,00	0,00	0,00
		государственные внебюджетные фонды Российской Федерации		0,00	0,00	0,00	0,00	0,00	0,00	0,00	0,00	0,00
		территориальные государственные внебюджетные фонды		0,00	0,00	0,00	0,00	0,00	0,00	0,00	0,00	0,00
		иные внебюджетные источники		0,00	0,00	0,00	0,00	0,00	0,00	0,00	0,00	0,00
3.2.4.	Предоставление субсидий Приморской краевой общественной организации ветеранов (пенсионеров) войны, труда, Вооруженных Сил и правоохранительных органов	Всего		36 000,00	21 000,00	21 000,00	20 000,00	20 000,00	20 000,00	20 000,00	20 000,00	178 000,00
		федеральный бюджет (субсидии субвенции иные межбюджетные трансферты)		0,00	0,00	0,00	0,00	0,00	0,00	0,00	0,00	0,00
		краевой бюджет	789	36 000,00	21 000,00	21 000,00	20 000,00	20 000,00	20 000,00	20 000,00	20 000,00	178 000,00
		бюджет муниципальных образований		0,00	0,00	0,00	0,00	0,00	0,00	0,00	0,00	0,00
		государственные внебюджетные фонды Российской Федерации		0,00	0,00	0,00	0,00	0,00	0,00	0,00	0,00	0,00
		территориальные государственные внебюджетные фонды		0,00	0,00	0,00	0,00	0,00	0,00	0,00	0,00	0,00
		иные внебюджетные источники		0,00	0,00	0,00	0,00	0,00	0,00	0,00	0,00	0,00
3.2.5.	Предоставление субсидий Приморскому отдельскому казачьему обществу Уссурийского войскового казачьего общества	Всего		10 000,00	10 000,00	10 000,00	10 000,00	10 000,00	10 000,00	10 000,00	10 000,00	80 000,00
		федеральный бюджет (субсидии субвенции иные меж- бюджетные трансферты)		0,00	0,00	0,00	0,00	0,00	0,00	0,00	0,00	0,00
		краевой бюджет	789	10 000,00	10 000,00	10 000,00	10 000,00	10 000,00	10 000,00	10 000,00	10 000,00	80 000,00
		бюджет муниципальных образований		0,00	0,00	0,00	0,00	0,00	0,00	0,00	0,00	0,00
		государственные внебюджетные фонды Российской Федерации		0,00	0,00	0,00	0,00	0,00	0,00	0,00	0,00	0,00
		территориальные государственные внебюджетные фонды		0,00	0,00	0,00	0,00	0,00	0,00	0,00	0,00	0,00
		иные внебюджетные источники		0,00	0,00	0,00	0,00	0,00	0,00	0,00	0,00	0,00
3.2.6.	Субсидия на создание и обеспечение уставной деятельности автономной некоммерческой организации «Ресурсный центр «Фонд грантов Губернатора Приморского края»	Всего		0,00	0,00	0,00	25 000,00	20 000,00	20 000,00	20 000,00	20 000,00	105 000,00
		федеральный бюджет (субсидии субвенции иные межбюджетные трансферты)		0,00	0,00	0,00	0,00	0,00	0,00	0,00	0,00	0,00
		краевой бюджет	789	0,00	0,00	0,00	25 000,00	20 000,00	20 000,00	20 000,00	20 000,00	105 000,00
		бюджет муниципальных образований		0,00	0,00	0,00	0,00	0,00	0,00	0,00	0,00	0,00
		государственные внебюджетные фонды Российской Федерации		0,00	0,00	0,00	0,00	0,00	0,00	0,00	0,00	0,00
		территориальные государственные внебюджетные фонды		0,00	0,00	0,00	0,00	0,00	0,00	0,00	0,00	0,00
		иные внебюджетные источники		0,00	0,00	0,00	0,00	0,00	0,00	0,00	0,00	0,00
3.2.7.	Предоставление субсидии некоммерческому партнерству «Дальневосточный музей авиации»	Всего		16 287,27	0,00	0,00	0,00	0,00	0,00	0,00	0,00	16 287,27
		федеральный бюджет (субсидии субвенции иные межбюджетные трансферты)		0,00	0,00	0,00	0,00	0,00	0,00	0,00	0,00	0,00
		краевой бюджет	789	16 287,27	0,00	0,00	0,00	0,00	0,00	0,00	0,00	16 287,27
		бюджет муниципальных образований		0,00	0,00	0,00	0,00	0,00	0,00	0,00	0,00	0,00
		государственные внебюджетные фонды Российской Федерации		0,00	0,00	0,00	0,00	0,00	0,00	0,00	0,00	0,00
		территориальные государственные внебюджетные фонды		0,00	0,00	0,00	0,00	0,00	0,00	0,00	0,00	0,00
		иные внебюджетные источники		0,00	0,00	0,00	0,00	0,00	0,00	0,00	0,00	0,00

3.3.	Проведение краевых мероприятий, направленных на развитие институтов гражданского общества, в том числе СО НКО в Приморском крае	Всего		950,00	0,00	0,00	6 370,00	6 370,00	6 370,00	6 370,00	6 370,00	32 800,00
		федеральный бюджет (субсидии субвенции иные межбюджетные трансферты)		0,00	0,00	0,00	0,00	0,00	0,00	0,00	0,00	0,00
		краевой бюджет	789	950,00	0,00	0,00	6 370,00	6 370,00	6 370,00	6 370,00	6 370,00	32 800,00
		бюджет муниципальных образований		0,00	0,00	0,00	0,00	0,00	0,00	0,00	0,00	0,00
		государственные внебюджетные фонды Российской Федерации		0,00	0,00	0,00	0,00	0,00	0,00	0,00	0,00	0,00
		территориальные государственные внебюджетные фонды		0,00	0,00	0,00	0,00	0,00	0,00	0,00	0,00	0,00
		иные внебюджетные источники		0,00	0,00	0,00	0,00	0,00	0,00	0,00	0,00	0,00
3.3.1.	Информационно-просветительские и обучающие мероприятия, направленные на поддержку СО НКО в Приморском крае и популяризацию их деятельности	Всего		950,00	0,00	0,00	1 370,00	1 370,00	1 370,00	1 370,00	1 370,00	7 800,00
		федеральный бюджет (субсидии субвенции иные межбюджетные трансферты)		0,00	0,00	0,00	0,00	0,00	0,00	0,00	0,00	0,00
		краевой бюджет	789	950,00	0,00	0,00	1 370,00	1 370,00	1 370,00	1 370,00	1 370,00	7 800,00
		бюджет муниципальных образований		0,00	0,00	0,00	0,00	0,00	0,00	0,00	0,00	0,00
		государственные внебюджетные фонды Российской Федерации		0,00	0,00	0,00	0,00	0,00	0,00	0,00	0,00	0,00
		территориальные государственные		0,00	0,00	0,00	0,00	0,00	0,00	0,00	0,00	0,00
		внебюджетные фонды										
		иные внебюджетные источники		0,00	0,00	0,00	0,00	0,00	0,00	0,00	0,00	0,00
3.3.2.	Предоставление субсидий из краевого бюджета по итогам конкурсного отбора бюджетам муниципальных образований Приморского края с целью софинансирования муниципальных программ по поддержке СО НКО	Всего		0,00	0,00	0,00	5 000,00	5 000,00	5 000,00	5 000,00	5 000,00	25 000,00
		федеральный бюджет (субсидии субвенции иные межбюджетные трансферты)		0,00	0,00	0,00	0,00	0,00	0,00	0,00	0,00	0,00
		краевой бюджет	789	0,00	0,00	0,00	5 000,00	5 000,00	5 000,00	5 000,00	5 000,00	25 000,00
		бюджет муниципальных образований		0,00	0,00	0,00	0,00	0,00	0,00	0,00	0,00	0,00
		государственные внебюджетные фонды Российской Федерации		0,00	0,00	0,00	0,00	0,00	0,00	0,00	0,00	0,00
		территориальные государственные внебюджетные фонды		0,00	0,00	0,00	0,00	0,00	0,00	0,00	0,00	0,00
		иные внебюджетные источники		0,00	0,00	0,00	0,00	0,00	0,00	0,00	0,00	0,00

».

МИНИСТЕРСТВО ИМУЩЕСТВЕННЫХ И ЗЕМЕЛЬНЫХ ОТНОШЕНИЙ ПРИМОРСКОГО КРАЯ

РАСПОРЯЖЕНИЕ № 79-рз

22 июня 2020 года г. Владивосток

Об изъятии для государственных нужд Приморского края, в целях размещения объекта регионального значения «Реконструкция мостового перехода через ручей на км 65+730 автомобильной дороги Артем – Находка – порт Восточный в Приморском крае», части земельного участка с кадастровым номером 25:24:000000:2847, имеющего местоположение: Приморский край, Шкотовский район, с. Романовка, ул. Заречная, д. 32

В соответствии с Земельным кодексом Российской Федерации, Градостроительным кодексом Российской Федерации, Федеральным законом от 08 ноября 2007 года № 257-ФЗ «Об автомобильных дорогах и о дорожной деятельности в Российской Федерации и о внесении изменений в отдельные законодательные акты Российской Федерации», Федеральным законом от 13 июля 2015 года № 218-ФЗ «О государственной регистрации недвижимости», Законом Приморского края от 29 декабря 2003 года № 90-КЗ «О регулировании земельных отношений в Приморском крае», Положением о министерстве имущественных и земельных отношений Приморского края, утвержденным постановлением Администрации Приморского края от 07 октября 2019 года № 646-па, учитывая распоряжение министерства строительства Приморского края от 02 марта 2020 года № 23-ра «Об утверждении документации по планировке территории объекта регионального значения «Реконструкция мостового перехода через ручей на км 65+730 автомобильной дороги Артем – Находка – порт Восточный в Приморском крае», рассмотрев ходатайство об изъятии земельного участка для государственных нужд министерства транспорта и дорожного хозяйства Приморского края и представленные документы,

1. Изъять для государственных нужд, в собственность Приморского края, путем выкупа, из земель сельскохозяйственного назначения, часть земельного участка общей площадью 6764 кв. м, подлежащую образованию путем раздела земельного участка с кадастровым номером 25:24:000000:2847 площадью 98778034 кв. м, имеющего местоположение: установлено относительно ориентира, расположенного в границах участка. Почтовый адрес ориентира: Приморский край, Шкотовский район, с. Романовка, ул. Заречная, д. 32.

2. Отделу по работе с территориями и управлению и распоряжению земельными участками, находящимися в собственности Приморского края, министерства имущественных и земельных отношений Приморского края, в течение десяти дней с момента издания распоряжения:

2.1. Обеспечить размещение настоящего распоряжения на официальных сайтах Правительства Приморского края и администрации Шкотовского муниципального района Приморского края в информационно-телекоммуникационной сети «Интернет»;

2.2. Обеспечить опубликование настоящего распоряжения в печатных изданиях, являющихся источниками официального опубликования нормативных правовых актов Приморского края, нормативных правовых актов Шкотовского муниципального района Приморского края;

2.3. Направить копию настоящего распоряжения собственнику изымаемой части земельного участка;

2.4. Направить копию настоящего распоряжения в орган, осуществляющий государственный кадастровый учет и государственную регистрацию прав;

2.5. Направить копию настоящего распоряжения в министерство транспорта и дорожного хозяйства Приморского края.

3. Рекомендовать министерству транспорта и дорожного хозяйства Приморского края совершить в установленном порядке все необходимые юридически значимые действия, связанные с изъятием земельного участка, указанного в пункте 1 настоящего распоряжения.

4. Контроль исполнения настоящего распоряжения возложить на первого заместителя министра имущественных и земельных отношений Приморского края, курирующего вопросы в сфере управления и распоряжения земельными участками, находящимися в собственности и в ведении Приморского края.

Министр имущественных и земельных отношений Приморского края И.В. Дмитриенко

МИНИСТЕРСТВО ИМУЩЕСТВЕННЫХ И ЗЕМЕЛЬНЫХ ОТНОШЕНИЙ ПРИМОРСКОГО КРАЯ

РАСПОРЯЖЕНИЕ № 80-рз

22 июня 2020 года г. Владивосток

Об изъятии для государственных нужд Приморского края, в целях размещения объекта регионального значения «Реконструкция мостового перехода через р. Суходол на км 55+000 автомобильной дороги Артем – Находка – порт Восточный в Приморском крае», части земельного участка с кадастровым номером 25:24:000000:2847, имеющего местоположение: Приморский край, Шкотовский район, с. Романовка, ул. Заречная, д. 32

В соответствии с Земельным кодексом Российской Федерации, Градостроительным кодексом Российской Федерации, Федеральным законом от 08 ноября 2007 года № 257-ФЗ «Об автомобильных дорогах и о дорожной деятельности в Российской Федерации и о внесении изменений в отдельные законодательные акты Российской Федерации», Федеральным законом от 13 июля 2015 года № 218-ФЗ «О государственной регистрации недвижимости», Законом Приморского края от 29 декабря 2003 года № 90-КЗ «О регулировании земельных отношений в Приморском крае», Положением о министерстве имущественных и земельных отношений Приморского края, утвержденным постановлением Администрации Приморского края от 07 октября 2019 года № 646-па, учитывая распоряжение министерства строительства Приморского края от 14 апреля 2020 года № 38-ра «Об утверждении документации по планировке территории объекта регионального значения «Реконструкция мостового перехода через р. Суходол на км 55+000 автомобильной дороги Артем – Находка – порт Восточный в Приморском крае», рассмотрев ходатайство об изъятии земельного участка для государственных нужд министерства транспорта и дорожного хозяйства Приморского края и представленные документы,

1. Изъять для государственных нужд, в собственность Приморского края, путем выкупа, из земель сельскохозяйственного назначения, часть земельного участка общей площадью 2177 кв. м, подлежащую образованию путем раздела земельного участка с кадастровым номером 25:24:000000:2847 площадью 98778034 кв. м, имеющего местоположение: установлено относительно ориентира, расположенного в границах участка. Почтовый адрес ориентира: Приморский край, Шкотовский район, с. Романовка, ул. Заречная, д. 32.

2. Отделу по работе с территориями и управлению и распоряжению земельными участками, находящимися в собственности Приморского края, министерства имущественных и земельных отношений Приморского края, в течение десяти дней с момента издания распоряжения:

2.1. Обеспечить размещение настоящего распоряжения на официальных сайтах Правительства Приморского края и администрации Шкотовского муниципального района Приморского края в информационно-телекоммуникационной сети «Интернет»;

2.2. Обеспечить опубликование настоящего распоряжения в печатных изданиях, являющихся источниками официального опубликования нормативных правовых актов Приморского края, нормативных правовых актов Шкотовского муниципального района Приморского края;

2.3. Направить копию настоящего распоряжения собственнику изымаемой части земельного участка;

2.4. Направить копию настоящего распоряжения в орган, осуществляющий государственный кадастровый учет и государственную регистрацию прав;

2.5. Направить копию настоящего распоряжения в министерство транспорта и дорожного хозяйства Приморского края.

3. Рекомендовать министерству транспорта и дорожного хозяйства Приморского края совершить в установленном порядке все необходимые юридически значимые действия, связанные с изъятием земельного участка, указанного в пункте 1 настоящего распоряжения.

4. Контроль исполнения настоящего распоряжения возложить на первого заместителя министра имущественных и земельных отношений Приморского края, курирующего вопросы в сфере управления и распоряжения земельными участками, находящимися в собственности и в ведении Приморского края.

Министр имущественных и земельных отношений Приморского края И.В. Дмитриенко

Законы Приморского края

ЗАКОН ПРИМОРСКОГО КРАЯ
О ВНЕСЕНИИ ИЗМЕНЕНИЙ В ЗАКОН ПРИМОРСКОГО КРАЯ «О БЮДЖЕТЕ ТЕРРИТОРИАЛЬНОГО ФОНДА ОБЯЗАТЕЛЬНОГО МЕДИЦИНСКОГО СТРАХОВАНИЯ ПРИМОРСКОГО КРАЯ НА 2020 ГОД И ПЛАНОВЫЙ ПЕРИОД 2021 И 2022 ГОДОВ»

Принят Законодательным Собранием Приморского края 26 июня 2020 года

СТАТЬЯ 1.

Внести в Закон Приморского края от 25 декабря 2019 года № 668-КЗ «О бюджете территориального фонда обязательного медицинского страхования Приморского края на 2020 год и плановый период 2021 и 2022 годов» (Ведомости Законодательного Собрания Приморского края, 2019, № 116, стр. 37; 2020, № 124, стр. 4) следующие изменения:

1)в части 1 статьи 1:

а)в пункте 1:

цифры «33 296 294,18» заменить цифрами «33 542 850,38»;

цифры «33 160 087,40» заменить цифрами «33 406 643,60»;

б)в пункте 2 цифры «33 696 609,80» заменить цифрами «33 943 166,00»;

2)в статье 7:

а)часть 1 изложить в следующей редакции:

«1.Установить общий размер средств нормированного страхового запаса фонда на 2020 год в сумме, не превышающей 4 178 061,30 тыс. рублей, на плановый период 2021 и 2022 годов – в сумме, не превышающей 3 948 235,00 тыс. рублей ежегодно.»;

б)часть 3 дополнить пунктом 5 следующего содержания:

«5)финансовое обеспечение мер по компенсации медицинским организациям недополученных доходов в связи с сокращением объемов медицинской помощи, установленных территориальной программой обязательного медицинского страхования, в условиях чрезвычайной ситуации и (или) при возникновении угрозы распространения заболеваний, представляющих опасность для окружающих.»;

в)в части 4 слова «пунктами 3, 4 части 3» заменить словами «пунктами 3-5 части 3»;

3)приложение 4 к Закону изложить в редакции приложения 1 к настоящему Закону;

4)приложение 6 к Закону изложить в редакции приложения 2 к настоящему Закону;

5)приложение 8 к Закону изложить в редакции приложения 3 к настоящему Закону.

СТАТЬЯ 2.

Настоящий Закон вступает в силу со дня его официального опубликования.

Губернатор края
О.Н. Кожемяко

г. Владивосток
29 июня 2020 года
№ 828-КЗ

Приложение 1
к Закону
Приморского края
от 29.06.2020 № 828-КЗ

«Приложение 4
к Закону
Приморского края
от 25.12.2019 № 668-КЗ

**Доходы бюджета
территориального фонда обязательного медицинского
страхования Приморского края на 2020 год**

(тыс. рублей)

Код бюджетной классификации Российской Федерации	Наименование дохода	Сумма
1	2	3
000 1 00 00000 00 0000 000	НАЛОГОВЫЕ И НЕНАЛОГОВЫЕ ДОХОДЫ	150 303,00
000 1 13 00000 00 0000 000	ДОХОДЫ ОТ ОКАЗАНИЯ ПЛАТНЫХ УСЛУГ И КОМПЕНСАЦИИ ЗАТРАТ ГОСУДАРСТВА	131 306,00
000 1 13 02000 00 0000 130	Доходы от компенсации затрат государства	131 306,00
395 1 13 02999 09 0000 130	Прочие доходы от компенсации затрат бюджетов территориальных фондов обязательного медицинского страхования	131 306,00
000 1 16 00000 00 0000 000	ШТРАФЫ, САНКЦИИ, ВОЗМЕЩЕНИЕ УЩЕРБА	18 997,00
395 1 16 07090 09 0000 140	Иные штрафы, неустойки, пени, уплаченные в соответствии с законом или договором в случае неисполнения или ненадлежащего исполнения обязательств перед территориальным фондом обязательного медицинского страхования	18 997,00
000 2 00 00000 00 0000 000	БЕЗВОЗМЕЗДНЫЕ ПОСТУПЛЕНИЯ	33 392 547,38
000 2 02 00000 00 0000 000	БЕЗВОЗМЕЗДНЫЕ ПОСТУПЛЕНИЯ ОТ ДРУГИХ БЮДЖЕТОВ БЮДЖЕТНОЙ СИСТЕМЫ РОССИЙСКОЙ ФЕДЕРАЦИИ	33 564 143,60
000 2 02 50000 00 0000 150	Межбюджетные трансферты, передаваемые бюджетам государственных внебюджетных фондов	33 564 143,60
395 2 02 55093 09 0000 150	Субвенции бюджетам территориальных фондов обязательного медицинского страхования на финансовое обеспечение организации обязательного медицинского страхования на территориях субъектов Российской Федерации	33 160 087,40
395 2 02 55257 09 0000 150	Межбюджетные трансферты, передаваемые бюджетам территориальных фондов обязательного медицинского страхования на финансовое обеспечение формирования нормированного страхового запаса территориального фонда обязательного медицинского страхования	229 826,30
395 2 02 55258 09 0000 150	Межбюджетные трансферты, передаваемые бюджетам территориальных фондов обязательного медицинского страхования на финансовое обеспечение осуществления денежных выплат стимулирующего характера медицинским работникам за выявление онкологических заболеваний в ходе проведения диспансеризации и профилактических медицинских осмотров населения	16 729,90
395 2 02 59999 09 0000 150	Прочие межбюджетные трансферты, передаваемые бюджетам территориальных фондов обязательного медицинского страхования	157 500,00
000 2 19 00000 00 0000 000	ВОЗВРАТ ОСТАТКОВ СУБСИДИЙ, СУБВЕНЦИЙ И ИНЫХ МЕЖБЮДЖЕТНЫХ ТРАНСФЕРТОВ, ИМЕЮЩИХ ЦЕЛЕВОЕ НАЗНАЧЕНИЕ, ПРОШЛЫХ ЛЕТ	-171 596,22
395 2 19 00000 09 0000 150	Возврат остатков субсидий, субвенций и иных межбюджетных трансфертов, имеющих целевое назначение, прошлых лет из бюджетов территориальных фондов обязательного медицинского страхования	-171 596,22
395 2 19 50930 09 0000 150	Возврат остатков субвенций прошлых лет на финансовое обеспечение организации обязательного медицинского страхования на территориях субъектов Российской Федерации в бюджет Федерального фонда обязательного медицинского страхования из бюджетов территориальных фондов обязательного медицинского страхования	-171 596,22
	Всего доходов	33 542 850,38

Приложение 2
к Закону
Приморского края
от 29.06.2020 № 828-КЗ

«Приложение 6
к Закону
Приморского края
от 25.12.2019 № 668-КЗ

**Распределение бюджетных ассигнований из бюджета территориального фонда
обязательного медицинского страхования Приморского края
по разделам, подразделам, целевым статьям и группам
видов расходов классификации расходов бюджетов на 2020 год**

(тыс. рублей)

Наименование	Мин	Рз	ПР	ЦСР	ВР	Сумма
1	2	3	4	5	6	7
Общегосударственные вопросы	395	01	00	00 0 00 00000	000	268 850,50
Другие общегосударственные вопросы	395	01	13	00 0 00 00000	000	268 850,50
Государственная программа Приморского края «Развитие здравоохранения Приморского края» на 2020-2027 годы	395	01	13	01 0 00 00000	000	268 850,50
Подпрограмма «Формирование эффективной системы организации медицинской помощи»	395	01	13	01 1 00 00000	000	268 850,50
Финансовое обеспечение организации обязательного медицинского страхования на территориях субъектов Российской Федерации	395	01	13	01 1 05 50930	000	268 850,50
Расходы на выплаты персоналу в целях обеспечения выполнения функций государственными (муниципальными) органами, казенными учреждениями, органами управления государственными внебюджетными фондами	395	01	13	01 1 05 50930	100	194 856,90
Закупка товаров, работ и услуг для государственных (муниципальных) нужд	395	01	13	01 1 05 50930	200	65 525,60
Социальное обеспечение и иные выплаты населению	395	01	13	01 1 05 50930	300	8 300,00
Иные бюджетные ассигнования	395	01	13	01 1 05 50930	800	168,00
Здравоохранение	395	09	00	00 0 00 00000	000	33 674 315,50
Другие вопросы в области здравоохранения	395	09	09	00 0 00 00000	000	33 674 315,50
Государственная программа Приморского края «Развитие здравоохранения Приморского края» на 2020-2027 годы	395	09	09	01 0 00 00000	000	33 674 315,50
Подпрограмма «Совершенствование медицинской помощи, укрепление здоровья населения и формирование здорового образа жизни»	395	09	09	01 2 00 00000	000	33 405 266,37
Софинансирование расходов медицинских организаций на оплату труда врачей и среднего медицинского персонала	395	09	09	01 2 06 52570	000	229 826,30
Социальное обеспечение и иные выплаты населению	395	09	09	01 2 06 52570	300	229 826,30
Финансовое обеспечение осуществления денежных выплат стимулирующего характера медицинским работникам за выявление онкологических заболеваний в ходе проведения диспансеризации и профилактических медицинских осмотров населения	395	09	09	01 2 06 52580	000	16 729,90
Социальное обеспечение и иные выплаты населению	395	09	09	01 2 06 52580	300	16 729,90
Финансовое обеспечение организации обязательного медицинского страхования на территориях субъектов Российской Федерации	395	09	09	01 2 08 50930	000	33 137 892,33
Оказание медицинской помощи в рамках территориальной программы обязательного медицинского страхования Приморского края	395	09	09	01 2 08 50931	000	32 980 392,33
Социальное обеспечение и иные выплаты населению	395	09	09	01 2 08 50931	300	32 130 392,33
Межбюджетные трансферты	395	09	09	01 2 08 50931	500	850 000,00
Оказание медицинской помощи застрахованным лицам по программе обязательного медицинского страхования других субъектов Российской Федерации	395	09	09	01 2 08 50932	000	157 500,00
Социальное обеспечение и иные выплаты населению	395	09	09	01 2 08 50932	300	157 500,00
Финансовое обеспечение территориальной программы обязательного медицинского страхования за счет начисленных пеней и штрафов, иных источников доходов	395	09	09	01 2 08 80930	000	20 817,84
Социальное обеспечение и иные выплаты населению	395	09	09	01 2 08 80930	300	20 817,84
Подпрограмма «Развитие кадрового потенциала»	395	09	09	01 3 00 00000	000	269 049,13
Финансовое обеспечение мероприятий по организации дополнительного профессионального образования медицинских работников по программам повышения квалификации, а также по приобретению и проведению ремонта медицинского оборудования	395	09	09	01 3 03 70470	000	269 049,13
Социальное обеспечение и иные выплаты населению	395	09	09	01 3 03 70470	300	269 049,13
Всего расходов						33 943 166,00

Приложение 3
к Закону
Приморского края
от 29.06.2020 № 828-КЗ

«Приложение 8
к Закону
Приморского края
от 25.12.2019 № 668-КЗ

**Распределение бюджетных ассигнований бюджета территориального фонда
обязательного медицинского страхования Приморского края, получаемых
из бюджета Федерального фонда обязательного медицинского страхования
и бюджетов территориальных фондов обязательного медицинского страхования
в виде межбюджетных трансфертов, на 2020 год**

(тыс. рублей)

Наименование межбюджетных трансфертов	Сумма
Межбюджетные трансферты, получаемые из бюджета Федерального фонда обязательного медицинского страхования	33 406 643,60
в том числе:	
финансовое обеспечение организации обязательного медицинского страхования на территориях субъектов Российской Федерации	33 160 087,40
софинансирование расходов медицинских организаций на оплату труда врачей и среднего медицинского персонала	229 826,30
финансовое обеспечение осуществления денежных выплат стимулирующего характера медицинским работникам за выявление онкологических заболеваний в ходе проведения диспансеризации и профилактических медицинских осмотров населения	16 729,90
Прочие межбюджетные трансферты, передаваемые бюджетам территориальных фондов обязательного медицинского страхования	157 500,00
Итого	33 564 143,60

Информационные сообщения

ООО «Антарес» вносит изменение в извещение, опубликованное 25.06.2020г. в «Приморская газета» 50 (1784) в части стоимости имущества, задатка на участие в аукцион, шаг аукциона и правообладателя имущества выставленного га торги, а именно:

Лот №4 (рег.№1161 от 26.05.2020): Квартира, пл.40,9кв.м., эт.5, кад.№25:03:010105:626, адресу: г.Дальнегорск, ул.Осипенко, д.12, кв.38, зарегистрировано 2 человека, долг за капремонт на 22.05.2020 – 9901,01 руб. Правообладатель – Дроздова В.Н. Начальная цена продажи – 598 000 руб. Задаток 29 000 руб. Шаг аукциона – 3 000 руб. Основание продажи имущества – постановление судебного пристава – исполнителя ОСП по Дальнегорскому ГО от 14.10.2019г.

Лот №5 (рег.№4460 от 30.12.2019): Квартира, пл.55,9кв.м., эт.2, кад.№25:27:070203:3915, адресу: г.Артем, ул.Донская, д.15, кв.8, зарегистрированных нет, долг за капремонт отсутствует. Правообладатель – Черноусов Г.А. Начальная цена продажи – 5 056 000 руб. Задаток 250 000 руб. Шаг аукциона – 10 000 руб. Основание продажи имущества – постановление судебного пристава – исполнителя ОСП по Артемовскому ГО от 13.11.2019г.

В связи с назначением на 13.09.2020 дополнительных выборов депутата Законодательного Собрания по одномандатному избирательному округу № 9, в соответствие с пунктом 9 статьи 35 Федерального закона «Об основных гарантиях избирательных прав и права на участие в референдуме граждан Российской Федерации» Главным управлением Министерства юстиции Российской Федерации по Приморскому краю и в связи с внесением Минюстом России изменений в список политических партий, имеющих право в соответствии с Федеральным законом от 11.07.2001 № 95-ФЗ «О политических партиях» принимать участие в выборах, опубликованного на официальном сайте Минюста России 26.06.2020, подготовлены уточненные списки политических партий, региональных отделений политических партий и общественных объединений, имеющих право участвовать в выборах.

Данные списки размещены на официальном интернет-сайте Управления Министерства юстиции Российской Федерации по Приморскому краю по адресу: http://to25.minjust.ru/ (раздел «Некоммерческие организации» - «Контроль деятельности некоммерческих организаций» - «Список общественных объединений, имеющих право участвовать в выборах»).

«Приморская газета»: официальное издание органов государственной власти Приморского края
Почтовый адрес редакции, издателя: 690016, г. Владивосток, ул. Марины Расковой, 2Б
И. о. главного редактора: Кочугов В.С.
Выпускающий редактор: Тюнис И. В.
Корректор: Люкшина М. И.

Тел. редакции: 8 (423) 2-400-110
Тел. мобильный: 8 914 707 81 79
E-mail: info@primgazeta.ru
Тел. приемной: 8 (423) 220-97-57
Тел. бухгалтерии: 8 (423) 221-40-29
Учредитель: Правительство Приморского края (690110, г. Владивосток, ул. Светланская, 22)

Издатель: Краевое государственное бюджетное учреждение «Общественное телевидение Приморья»
Выписка о регистрации от 12.11.2019 ПИ № ТУ25-00639
Тираж номера: 500 экз.
Отпечатано: ОАО «ИПК «Дальпресс», 690106 г. Владивосток, Приморский край, пр-кт Красного Знамени, д.10, тел. 245-05-45 (приемная)

Заказ 1631
Время подписания в печать: по графику: 29.06.2020 г. в 18:00, по факту: 18:00
Газета распространяется бесплатно и по подписке

16+